

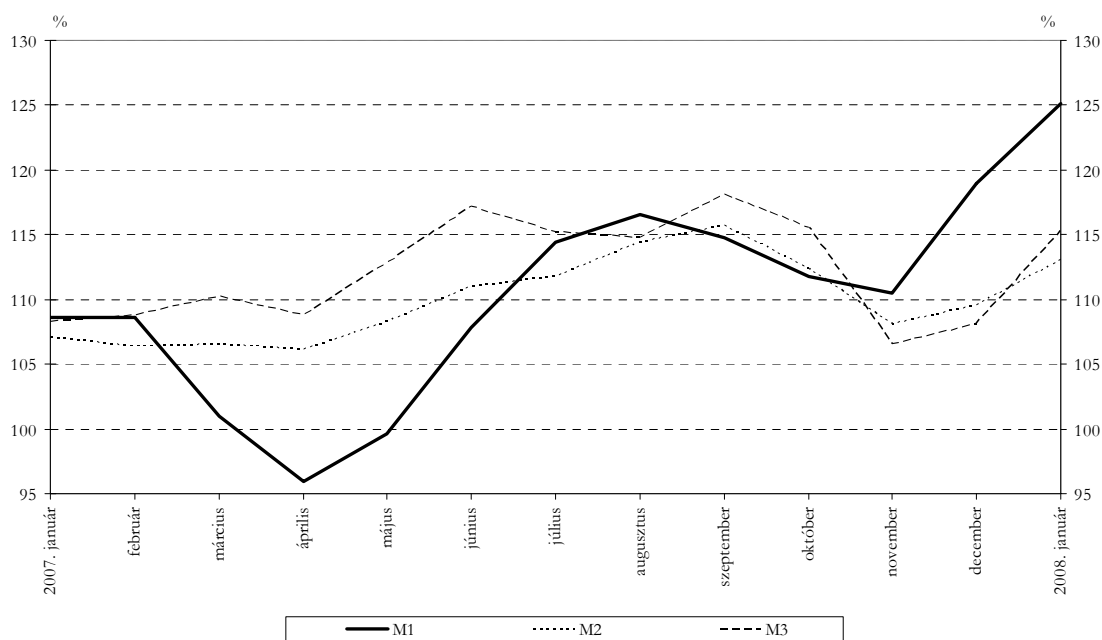
KÖZLEMÉNY

A monetáris pénzügyi intézmények mérlegeinek alakulásáról a 2008. januári adatok alapján

2008. januárban a **monetáris bázis** 167,0 milliárd forinttal 2884,2 milliárd forintra csökkent. A **monetáris bázis (M0)** rövid bázisú évesített növekedési indexe¹ 114,6% volt.

A múlt hónaphoz hasonlóan mindhárom pénzmennyiség rövid bázisú évesített indexe növekedett. Az **M1** pénzmennyisége 6,2 százalékponttal 125,1%-ra, az **M2** pénzmennyisége 3,5 százalékponttal 113,0%-ra, az **M3** pénzmennyiségi indexe pedig 7,2 százalékponttal 115,3%-ra nőtt.

1. ábra: A pénzmennyiségek rövid bázisú évesített növekedési indexei



¹Lásd: Módszertani megjegyzések

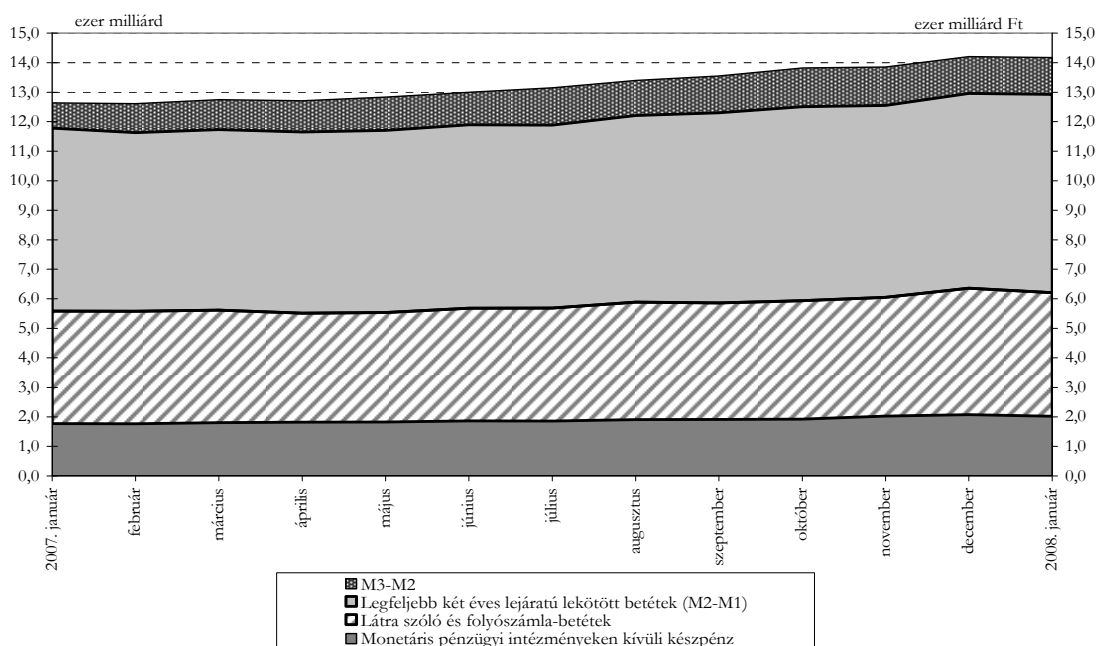
Az **M3** pénzmennyiség eredeti (szezonalisan nem igazított) állománya 29,0 milliárd forinttal 14173,0 milliárd forintra csökkent.

Az **M1** (a monetáris pénzügyi intézményeken kívüli készpénz, továbbá a látra szóló és folyószámlabetétek) részaránya 44,7%-ról 43,8%-ra változott, állománya 149,4 milliárd forinttal csökkent. Ezen belül a látra szóló és folyószámla betétek állománya 98,0 milliárd forinttal mérséklődött.

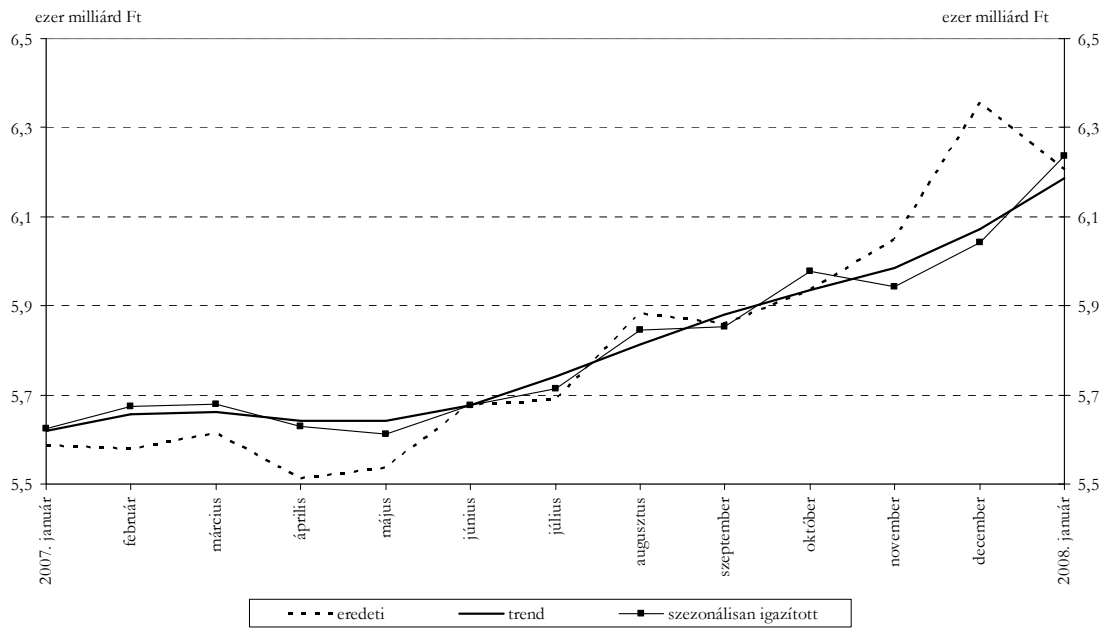
Az **M2-M1** (a legfeljebb két éves lejáratú lekötött betétek) részaránya 46,5%-ról 47,4%-ra nőtt, az állomány 120,3 milliárd forinttal nőtt.

Az **M3-M2** (a repó, a pénzügyi alapok befektetési jegyei és a két éven belül hitelviszonyt megtestesítő értékpapírok) részaránya változatlanul 8,8% volt, az állomány 0,1 milliárd forinttal nőtt.

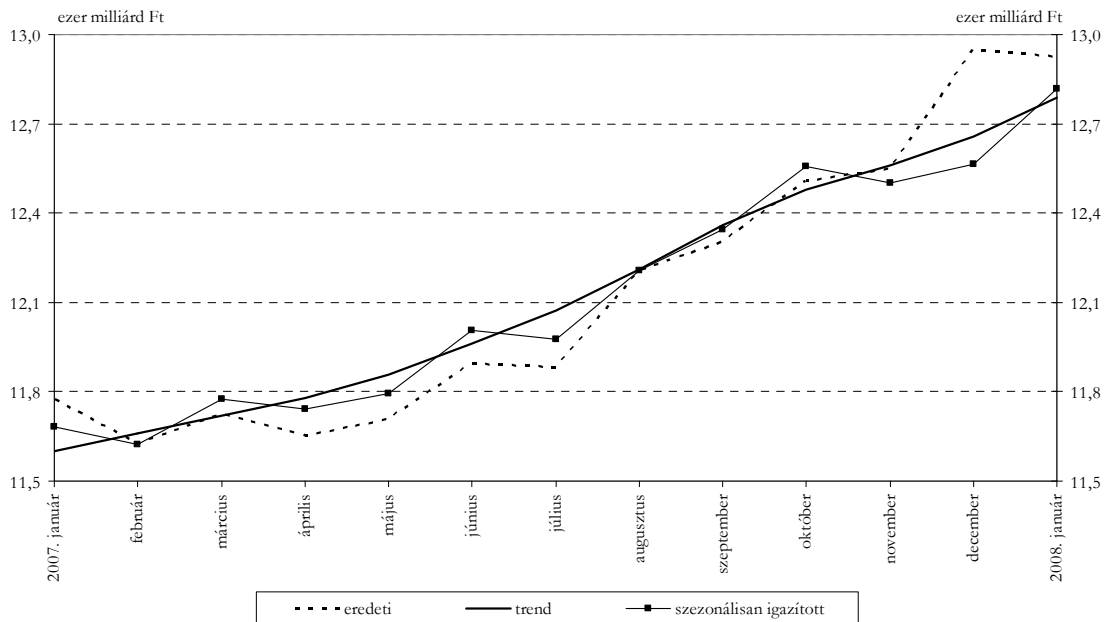
2. ábra: A pénzmennyiségek összetétele



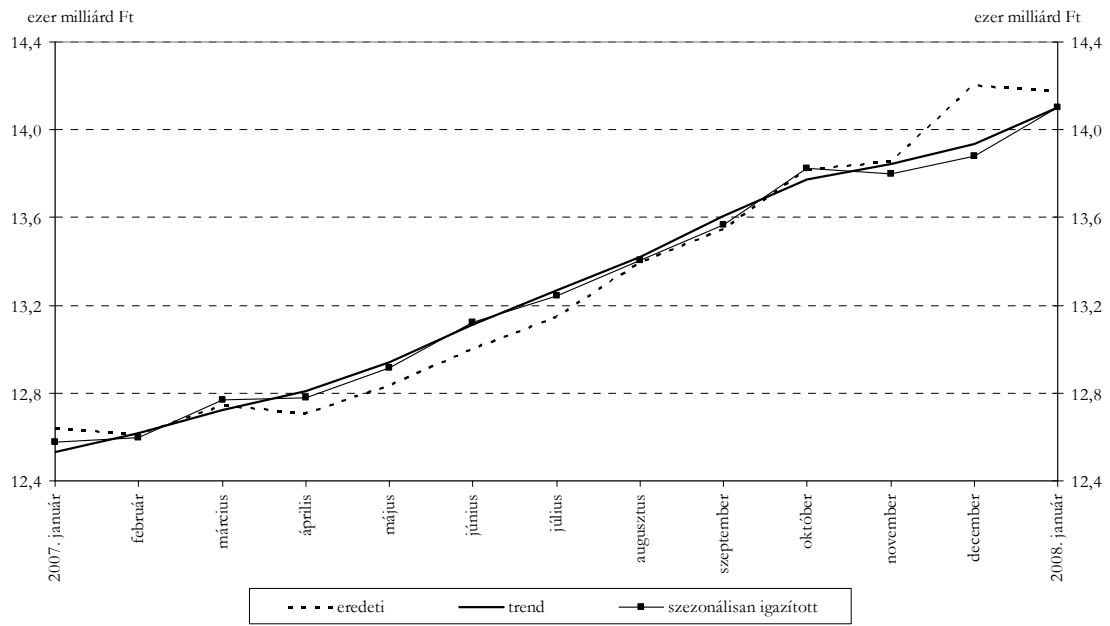
3. ábra: Az M1 állományának szezonálisan igazított adatai



4. ábra: Az M2 állományának szezonálisan igazított adatai



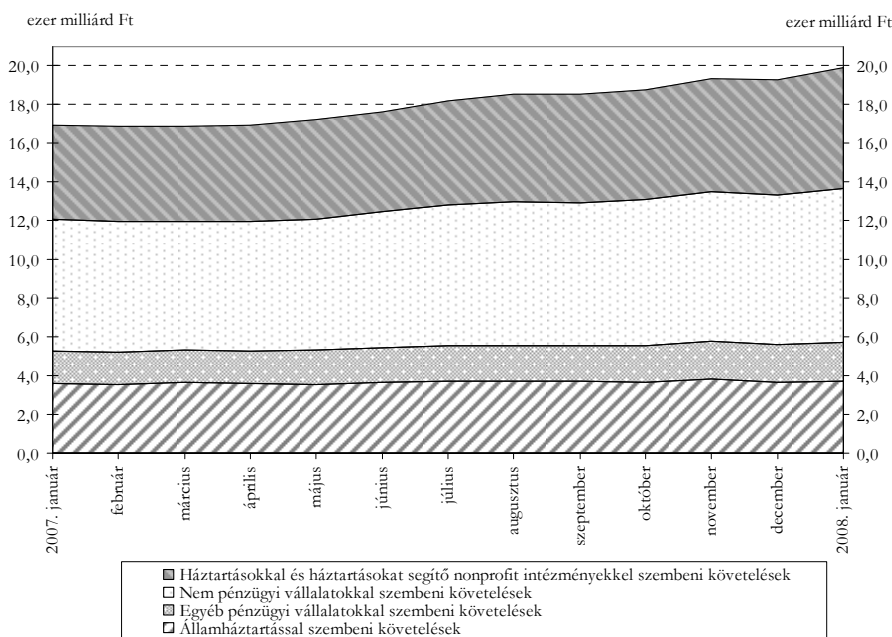
5. ábra: Az M3 állományának szezonálisan igazított adatai



A monetáris pénzügyi intézmények belföldi követeléseinek² állománya az előző havi mérséklődés után, 2008 első hónapjában 643,0 milliárd forinttal 19925,8 milliárd forintra emelkedett. Ezen belül leginkább a nem pénzügyi vállalatokkal és a háztartásokkal szembeni követelések állománya növekedett.

A belföldi követelések állományán belül továbbra is a nem pénzügyi vállalatokkal szembeni követelések részaránya volt a legmagasabb. Ez az arány 0,1 százalékponttal 40,1%-ra csökkent. A monetáris pénzügyi intézmények háztartásokkal és háztartásokat segítő nonprofit intézményekkel szemben fennálló követeléseinek a belföldi követelések teljes állományához viszonyított aránya 0,4 százalékpontos emelkedéssel 31,2%-ra nőtt. Az államháztartással szemben fennálló követelések részaránya 0,3 százalékponttal 18,6%-ra csökkent, az egyéb pénzügyi vállalatokkal szemben fennálló követelések aránya 0,1 százalékponttal 10,1%-ra nőtt.

6. ábra: A belföldi követelések állományának összetétele



A monetáris pénzügyi intézmények által a **nem pénzügyi vállalatoknak** nyújtott hitelek állománya 2007. május óta növekvő tendenciát mutat, ebben a hónapban 234,7 milliárd forinttal 7522,7 milliárd forintra emelkedett. Az éven belüli hitelek állománya 101,5 milliárd forinttal 2753,8 milliárd forintra nőtt. Az éven túli hitelek állománya 133,3 milliárd forinttal 4769,0 milliárd forintra emelkedett. Az éven túli hitelekben belül a hosszú, de legfeljebb 5 éves lejáratú hitelek állománya 60,9 milliárd forinttal 1992,3 milliárd forintra, az 5 évnél hosszabb lejáratú hiteleké 72,4 milliárd forinttal 2776,7 milliárd forintra bővült. Januárban az 5 évnél hosszabb lejáratú hitelek részaránya volt a legmagasabb, mely 0,2 százalékpontos növekedéssel 36,9%-ra változott. Az éven belüli lejáratú hitelek részaránya

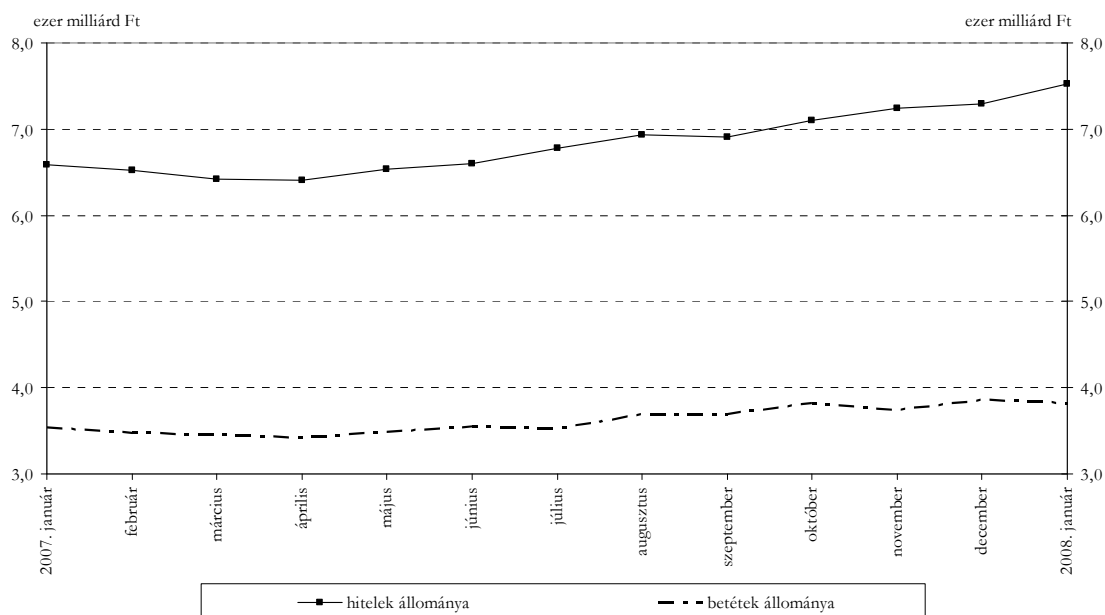
² A hitelekben kívül tartalmazza a hitelviszonyt megtestesítő értékpapírokat, a részvényeket és a tulajdonosi részesedéseket is.

0,2 százalékponttal 36,6%-ra nőtt, míg a hosszú, de legfeljebb 5 éves lejáratú hitelek részaránya változatlanul 26,5% volt.

A devizahitelek részaránya az éven belüli hiteleknél 31,6%-ról 34,1%-ra, a hosszú, de legfeljebb 5 éves lejáratú hiteleknél 53,4%-ról 55,4%-ra, az 5 évnél hosszabb lejáratú hitelek részaránya 70,1%-ról 71,6%-ra nőtt. A teljes devizahitel-állomány 266,9 milliárd forinttal volt magasabb az előző havi értéknél, melynek összetevői közül 125,8 milliárd forint árfolyamváltozásból, 141,1 milliárd forint pedig tranzakcióból származott.

A szektor monetáris pénzügyi intézményeknél elhelyezett betétállománya az előző havi növekedés után 38,3 milliárd forinttal 3818,4 milliárd forintra csökkent, visszatérve így a 2007. októberi szintre. A betétek állományán belül 53,8% volt a látra szóló és folyószámlabetét-állomány aránya, a lekötött betéteké 45,9%-ot, a repóké pedig 0,3%-ot tett ki. A látra szóló és folyószámlabetét-állomány 25,0 milliárd forinttal 2055,6 milliárd forintra csökkent. Ezen belül a forint betétállomány 129,0 milliárd forinttal mérséklődött, a devizában denominált betétek állománya 104,0 milliárd forinttal növekedett. A legfeljebb 1 évre lekötött betétállomány 15,7 milliárd forinttal 1698,0 milliárd forintra csökkent. Az egy évnél hosszabb lekötésű betétek és a repók állománya 2,1 milliárd forinttal illetve 0,4 milliárd forinttal nőtt.

7. ábra: A nem pénzügyi vállalatok hitelei és betétei

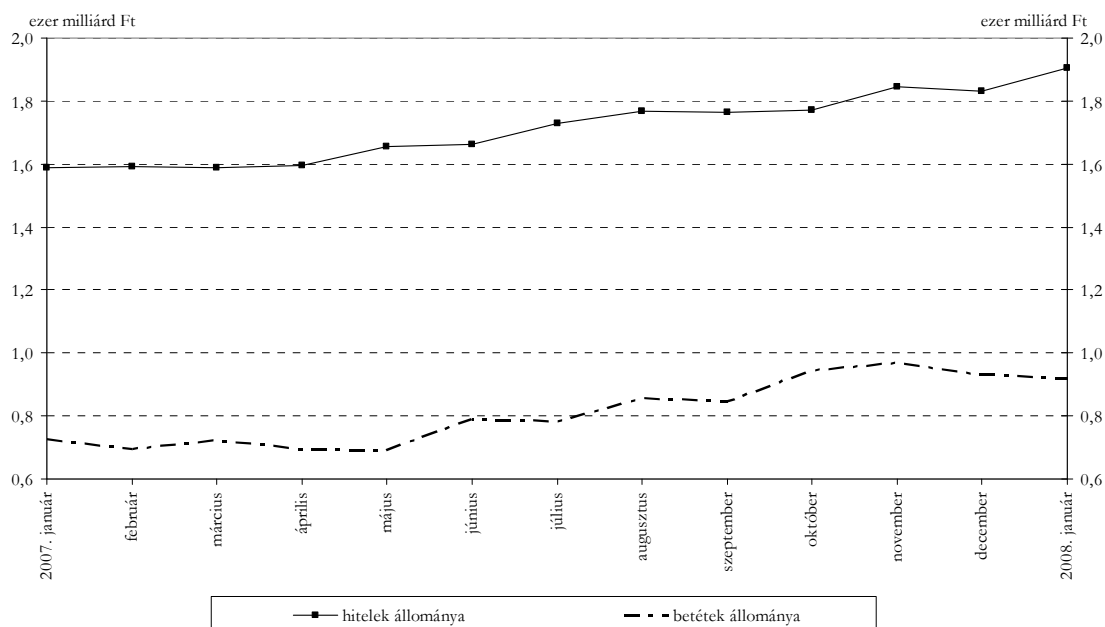


Az **egyéb pénzügyi vállalatoknak** nyújtott hitelek állománya – szeptembertől eltekintve – áprilistól novemberig növekedett. A múlt havi mérséklődés után januárban ismét növekedett 74,3 milliárd forinttal 1903,9 milliárd forintra. Az összes hitelen belül legnagyobb aránnyal bíró hosszú, de legfeljebb 5 éves lejáratú hitelek részaránya 44,1%-ról 44,2%-ra, az 5 éven túli hitelek aránya 25,6%-ról 26,1%-ra, az éven belüli hiteleké 30,4%-ról 29,7%-ra módosult.

A forinthitelek állománya 18,5 milliárd forinttal csökkent, a devizahiteleké 92,8 milliárd forinttal nőtt. Ez utóbbi növekedésen belül 84,1 milliárd forint árfolyamváltozásból, 8,7 milliárd forint pedig tranzakcióból ered.

A szektor monetáris pénzügyi intézményeknél elhelyezett betéteinek állománya 9,9 milliárd forinttal volt magasabb az előző havi értéknél, 921,8 milliárd forintot tett ki. A látra szóló és folyószámlabetétek állománya 6,3 milliárd forinttal csökkent, a lekötött betéteké 5,7 milliárd forinttal nőtt, míg a repók állománya 52,3 milliárd forinttal mérséklődött.

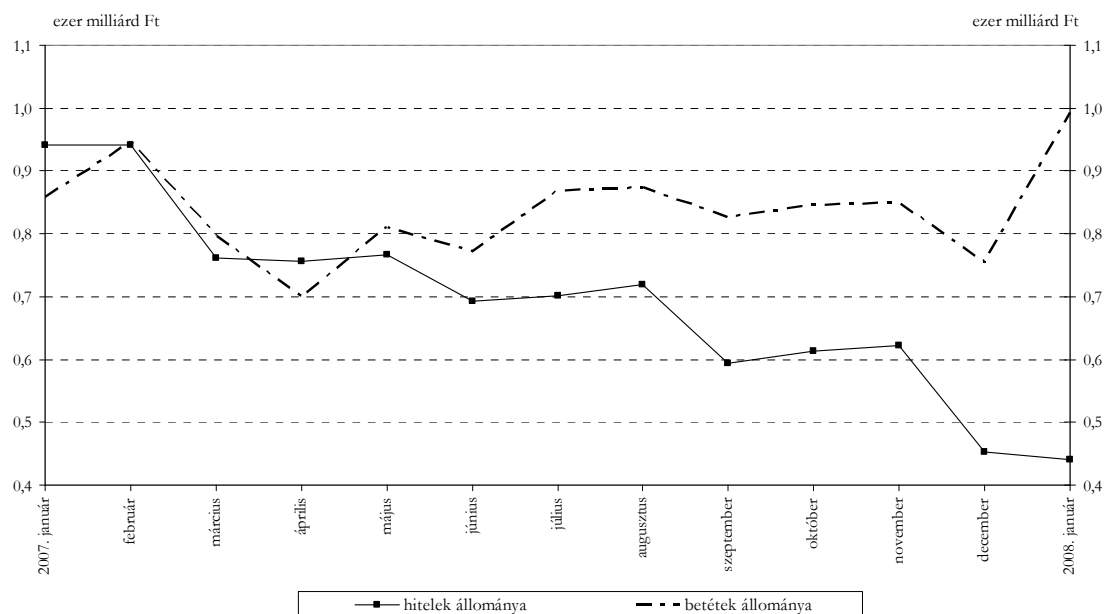
8. ábra: Az egyéb pénzügyi vállalatok hitelei és betétei



A monetáris pénzügyi intézmények által az **államháztartásnak** nyújtott hitelek állománya 12,3 milliárd forinttal 441,0 milliárd forintra csökkent.

Az államháztartás által a monetáris pénzügyi intézményeknél elhelyezett betétek állománya 237,7 milliárd forinttal 992,2 milliárd forintra nőtt, ami a központi kormányzat által elhelyezett betétek 257,1 milliárd forintos növekedéséből, valamint a helyi önkormányzatok betéteinek 19,4 milliárd forint értékű mérséklődéséből adódik.

9. ábra: Az államháztartás hitelei és betétei

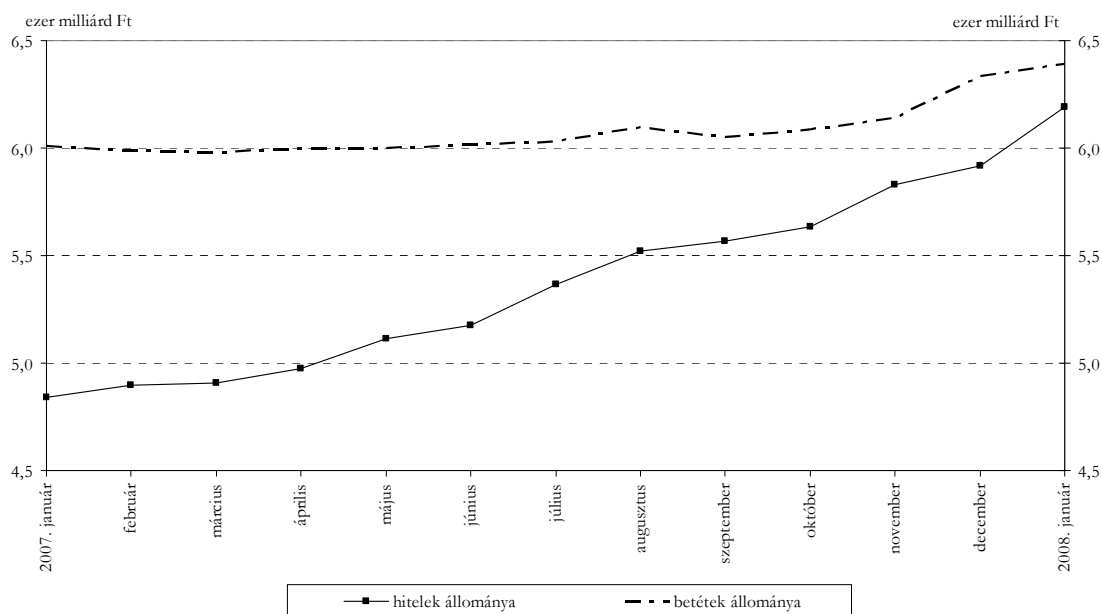


A **háztartásoknak** nyújtott hitelek állományában folytatódott az évek óta tartó növekedési tendencia, az év első hónapjában 274,1 milliárd forinttal 6190,9 milliárd forintra nőtt. A forintban nyújtott hitelek állománya 16,0 milliárd forinttal csökkent, a devizahiteleké 290,1 milliárd forinttal emelkedett. A devizahitelek növekedésének összetevői közül 100,9 milliárd forint értékű emelkedés tranzakcióból, 189,2 milliárd forint értékű állománybővülés pedig árfolyamváltozásból ered. Az összes hitelállományon belül a devizahitelek részaránya decemberhez képest tovább emelkedett, 55,0%-ról 57,3%-ra. Ez az arány az elmúlt két évben folyamatosan nő, ebben a hónapban közel kétszerese a 2006. januári értéknek.

A háztartások által a monetáris pénzügyi intézményeknél elhelyezett betétek állománya 57,8 milliárd forinttal 6393,9 milliárd forintra emelkedett.

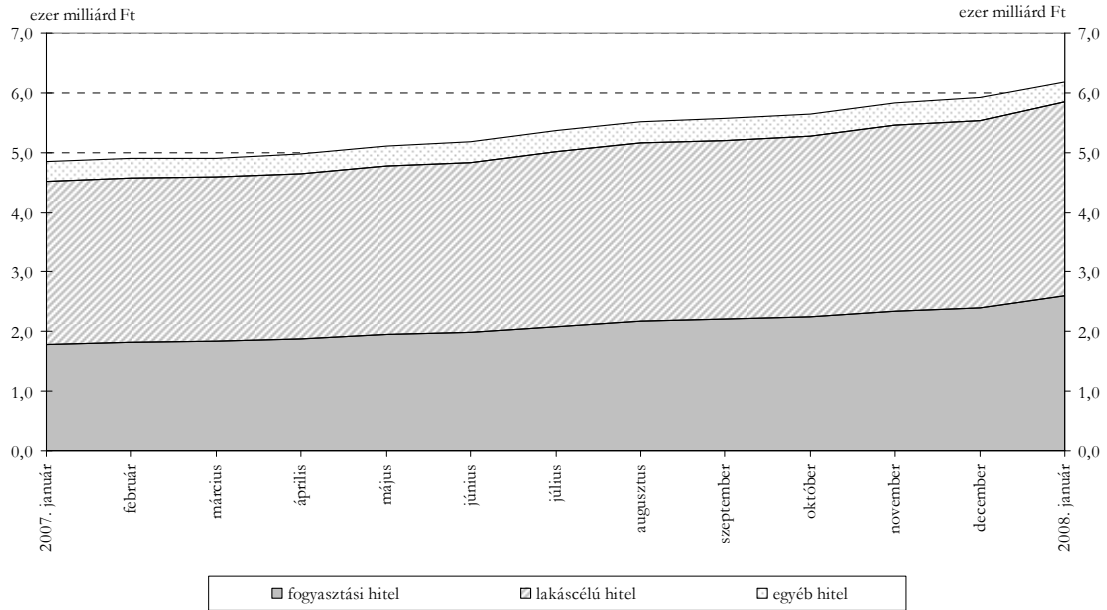
2007. januárhoz képest a háztartási hitelek állománya 27,9%-kal, míg a betéteké 6,4%-kal bővült, a két állomány közötti különbség az elmúlt egy évben 82,7%-kal csökkent.

10. ábra: A háztartások hitelei és betétei

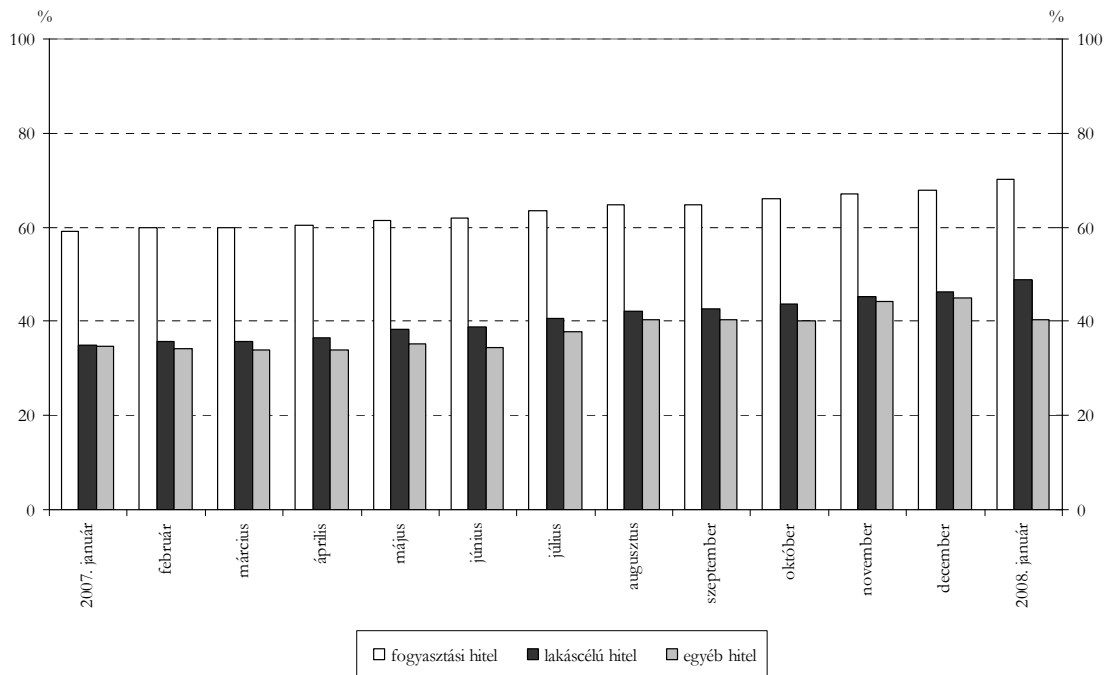


A lakáscélú hitelek összes hitelbeli részaránya 53,0%-ról 52,7%-ra csökkent, az állomány 123,0 milliárd forinttal növekedett. A lakáscélú hitelekben belül a devizahitelek aránya 46,4%-ról 48,8%-ra nőtt. A fogyasztási célú hitelek súlya a háztartásoknak nyújtott összes hitelbeli 40,6%-ról 41,9%-ra nőtt, az állomány 193,5 milliárd forinttal emelkedett. A fogyasztási hitelek esetén a devizahitelek részaránya 67,9%-ról 70,1%-ra változott. Az egyéb hitelek részaránya az összes hitelállományhoz viszonyítva 6,4%-ról 5,4%-ra mérséklődött, állománya 42,4 milliárd forinttal csökkent, ezen belül 40,5% volt a devizahitelek aránya.

11. ábra: A háztartásoknak nyújtott hitelek állományának összetétele



12. ábra: A háztartásoknak nyújtott devizahitelek részaránya az egyes hiteltípusokon belül



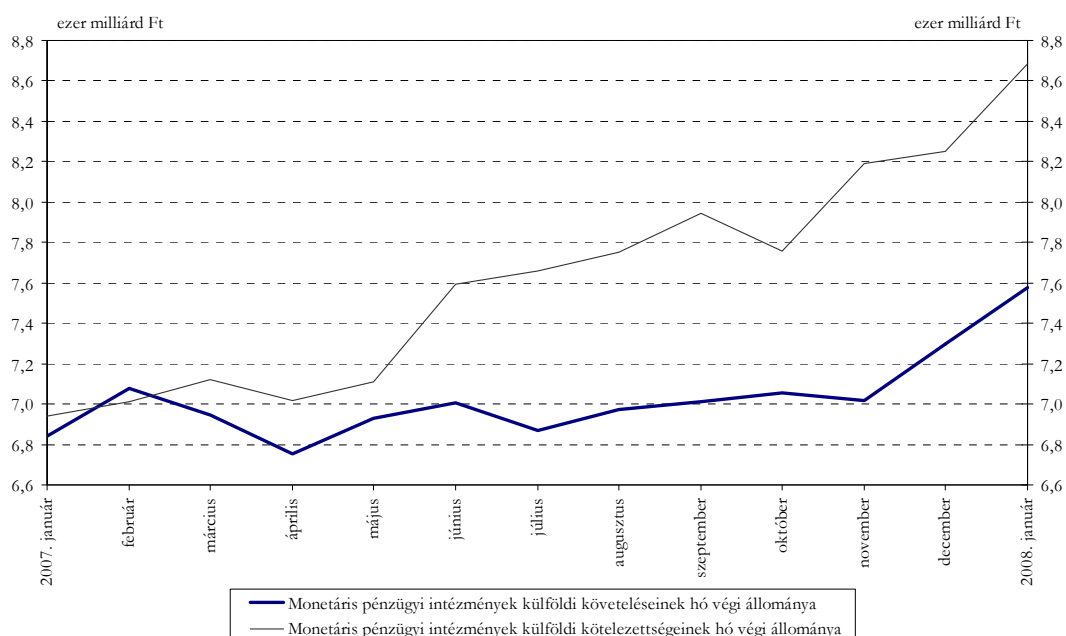
A háztartások által a monetáris pénzügyi intézményeknél elhelyezett betéteken belül a látra szóló- és folyószámlabetétek állománya 33,3 milliárd forinttal csökkent. A lekötött betétek állománya 91,1 milliárd forinttal bővült, ezen belül az éven belüli lejáratra lekötött betéteké 80,8 milliárd forinttal, az éven túli lejáratra lekötött betéteké 10,3 milliárd forinttal nőtt.

A monetáris pénzügyi intézmények külföldi követeléseinek állománya 280,2 milliárd forinttal 7578,6 milliárd forintra, a külföldi kötelezettségek állománya 435,7 milliárd forinttal 8686,5 milliárd forintra bővült. A szektor nettó kötelezettség-állománya 155,5 milliárd forinttal nőtt.

A jegybank külfölddel szembeni követelés-állománya 82,7 milliárd forinttal 4442,0 milliárd forintra, külföldi kötelezettség-állománya 52,5 milliárd forinttal 470,8 milliárd forintra nőtt. A nettó követelés-állomány 30,2 milliárd forinttal 3971,1 milliárd forintra nőtt.

Az egyéb monetáris pénzügyi intézmények külfölddel szembeni nettó kötelezettség-állománya 185,7 milliárd forinttal nőtt. A külföldi követelés-állomány 197,4 milliárd forinttal 3136,6 milliárd forintra emelkedett, melyből 55,0 milliárd forint árfolyamváltozásból eredt. A kötelezettség-állomány 383,1 milliárd forinttal 8215,7 milliárd forintra növekedett, melyből 228,5 milliárd forintot az árfolyamváltozás tett ki.

13. ábra: A külföldi követelések és kötelezettségek



Módszertani megjegyzések

A százalék- és viszonszámok kiszámítása kerekítés nélküli adatok alapján történik. A részadatok összegei – a kerekítés miatt – eltérhetnek az összesen adatoktól.

Az adatok összehasonlíthatóságának biztosítása érdekében szükség van a szezonális ingadozások és a torzító tényezők kiszűrésére, ezért a monetáris aggregátumok idősorán szezonális igazítást végzünk. A trendadatokat a szezonális igazítás során azonosított egyedi hatásokhoz tartozó kiugró értékek, valamint a modell által nem magyarázott véletlen összetevők kiszűrésével kapjuk a szezonális hatástól megtisztított adatokból.

A közleményben szereplő 1 havi bázisú (vagy rövidbázisú) növekedési indexek képzése a trendadatokból történik úgy, hogy a tárgyidőszak adatát elosztjuk az előző hónap adatával, majd a hányadost a tizenkettedik hatványra emelve évesítjük. A trendadatokat felhasználása azért szükséges, mert az 1 havi bázisú indexek változékonnyabbak, és a szezonális

kiszűrése nélkül egyedi hatásokat is tartalmazhatnak. Az évesítés hatására a rövidbázisú index összehasonlíthatóvá válik a többi éves indexszel.

A rövidbázisú indexek előnye, hogy kizárólag az utolsó hónap eseményeit tükrözik. Ezzel szemben az éves (az előző év azonos havi adatához viszonyított, 12 havi bázisú) indexek a teljes elmúlt év változásait reprezentálják, de ugyanakkor stabilabb viselkedést mutatnak.

A közleményhez felhasznált alapadatok az MNB Internetes honlapján http://www.mnb.hu/Resource.aspx?ResourceID=mnbfile&resourcename=0708_monstatpubl_buxls elérési útvonalon megtalálhatóak.

Budapest, 2008. február 29.

MAGYAR NEMZETI BANK
STATISZTIKA