

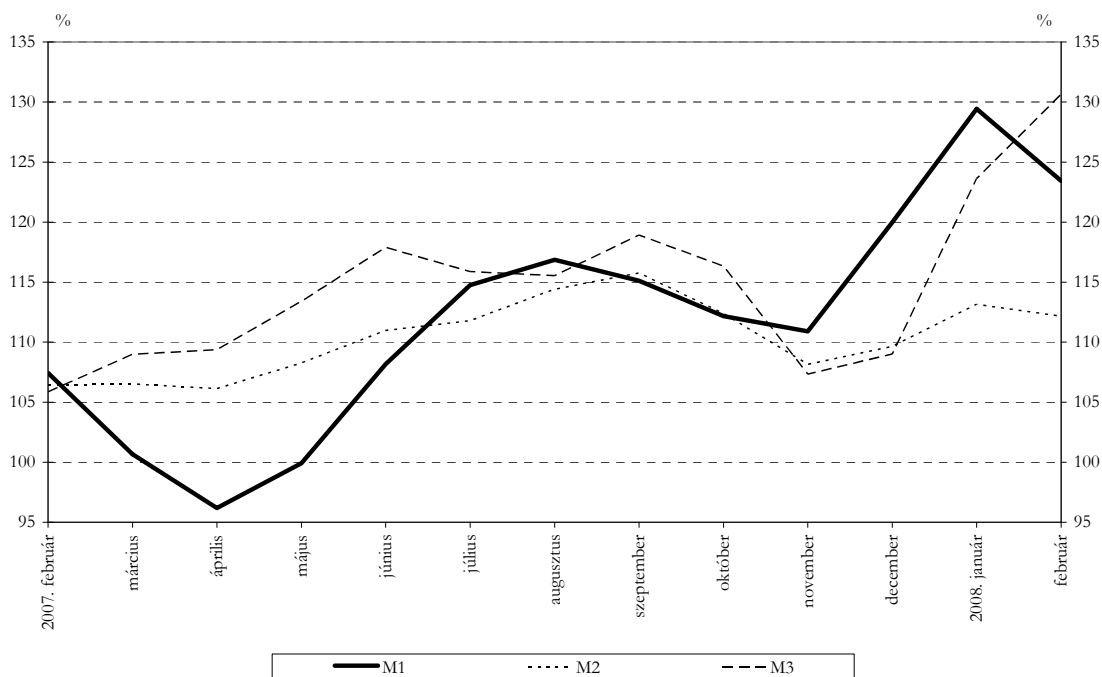
KÖZLEMÉNY

A monetáris pénzügyi intézmények mérlegeinek alakulásáról a 2008. februári adatok alapján

2008. februárban a **monetáris bázis** 38,5 milliárd forinttal 2922,6 milliárd forintra növekedett. A **monetáris bázis (M0)** rövid bázisú évesített növekedési indexe¹ 125,0% volt.

A múlt hónaptól eltérően az M1 és M2 pénzágregátumok rövid bázisú évesített indexe csökkent. Az **M1** pénzmennyisége 6,0 százalékponttal 123,4%-ra, az **M2** pénzmennyisége 1,0 százalékponttal 112,2%-ra csökkent. Az **M3** pénzmennyiség indexe – a januári emelkedést követően - 7,0 százalékponttal 130,6%-ra nőtt. Az M3 pénzágregátum növekedési indexe 2000. augusztusa óta nem volt ilyen magas.

1. ábra: A pénzmennyiségek rövid bázisú évesített növekedési indexei



¹Lásd: Módszertani megjegyzések

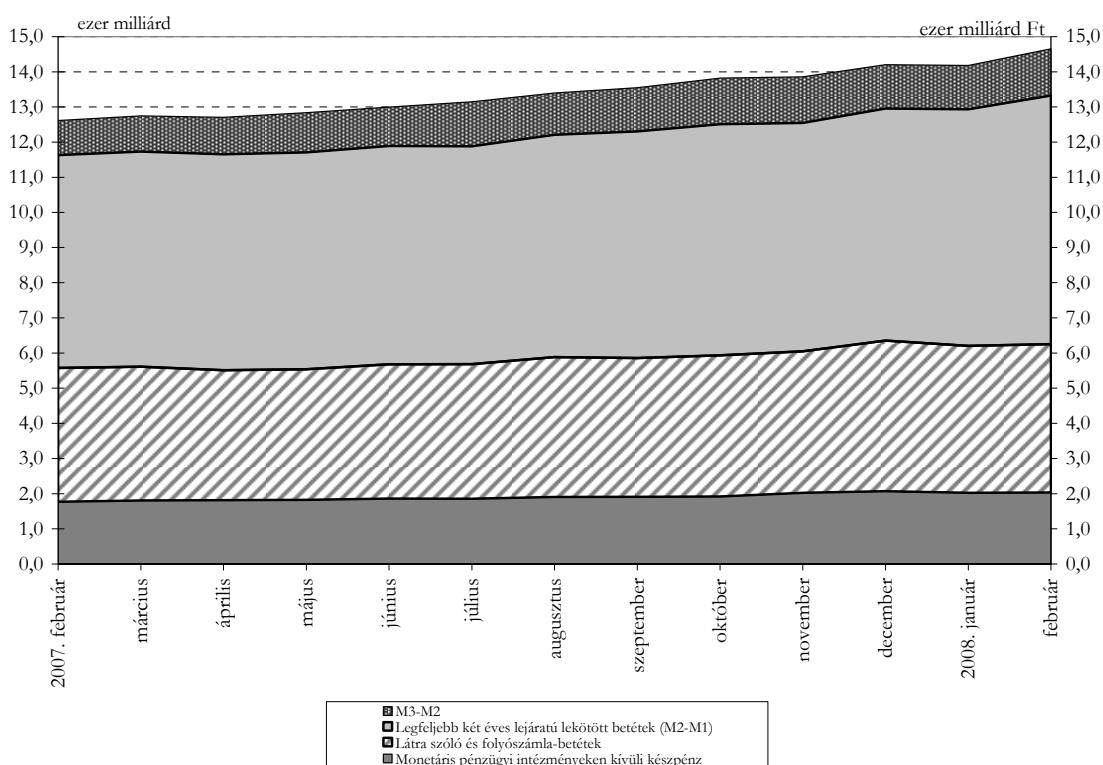
Az **M3** pénzmennyiség eredeti (szezonálisan nem igazított) állománya 477,6 milliárd forinttal 14656,3 milliárd forintra növekedett.

Az **M1** (a monetáris pénzügyi intézményeken kívüli készpénz, továbbá a látra szóló és folyószámlabetétek) részaránya 43,8%-ról 42,7%-ra csökkent, állománya viszont 50,9 milliárd forinttal nőtt. Ezen belül a látra szóló és folyószámla betétek állománya 34,5 milliárd forinttal, 4218,1 milliárd forintra növekedett.

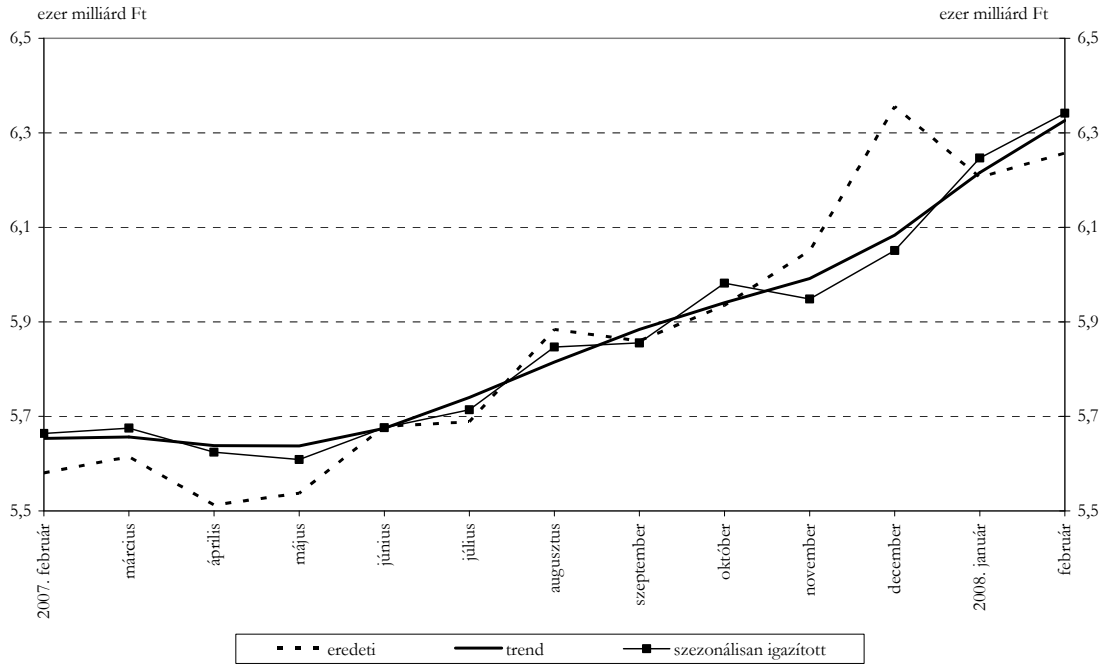
Az **M2-M1** (a legfeljebb két éves lejáratú lekötött betétek) részaránya 47,4%-ról 48,2%-ra emelkedett, az állomány 343,4 milliárd forinttal nőtt.

Az **M3-M2** (a repó, a pénzügyi alapok befektetési jegyei és a két éven belüli hitelviszonyt megtestesítő értékpapírok) részaránya 9,1%, az állomány 83,3 milliárd forinttal nőtt.

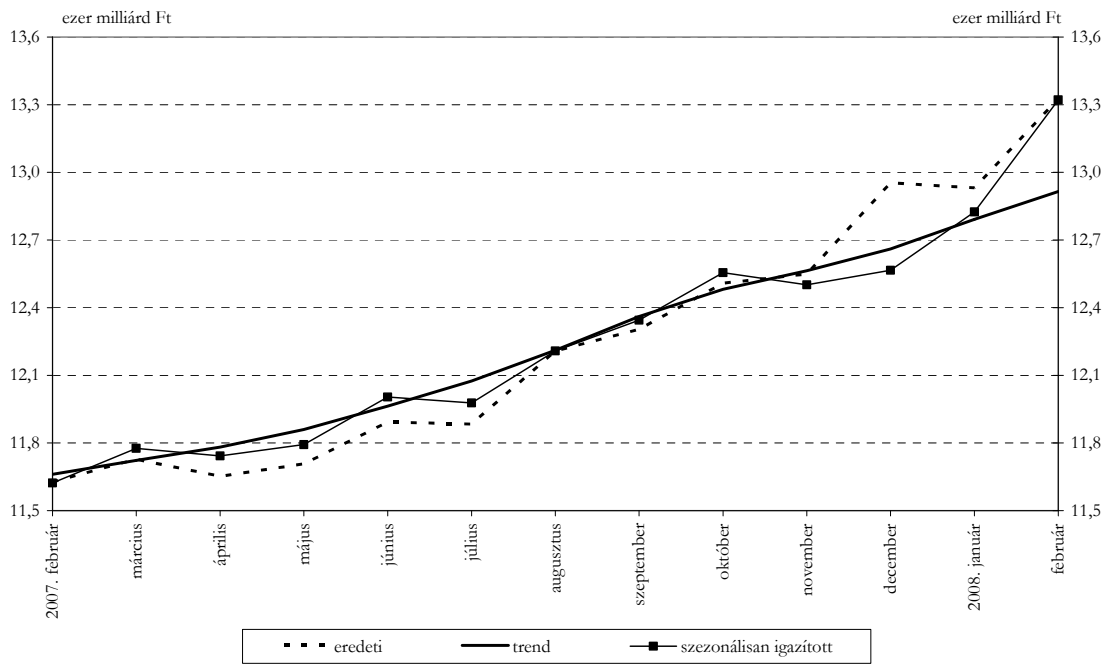
2. ábra: A pénzmennyiségek összetétele



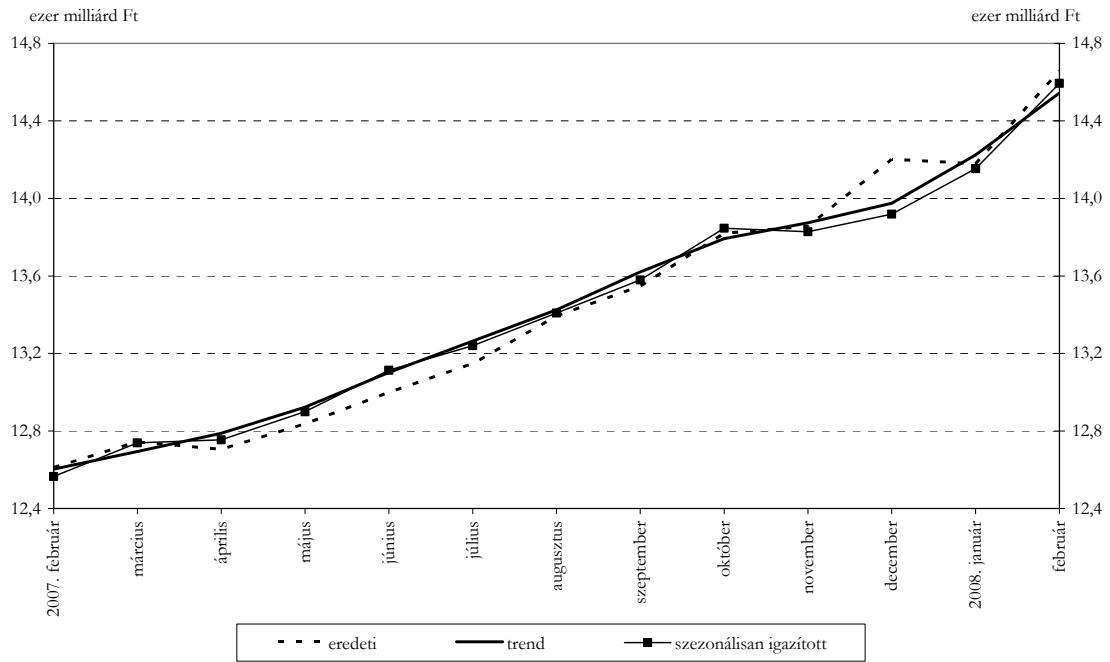
3. ábra: Az M1 állományának szezonálisan igazított adatai



4. ábra: Az M2 állományának szezonálisan igazított adatai



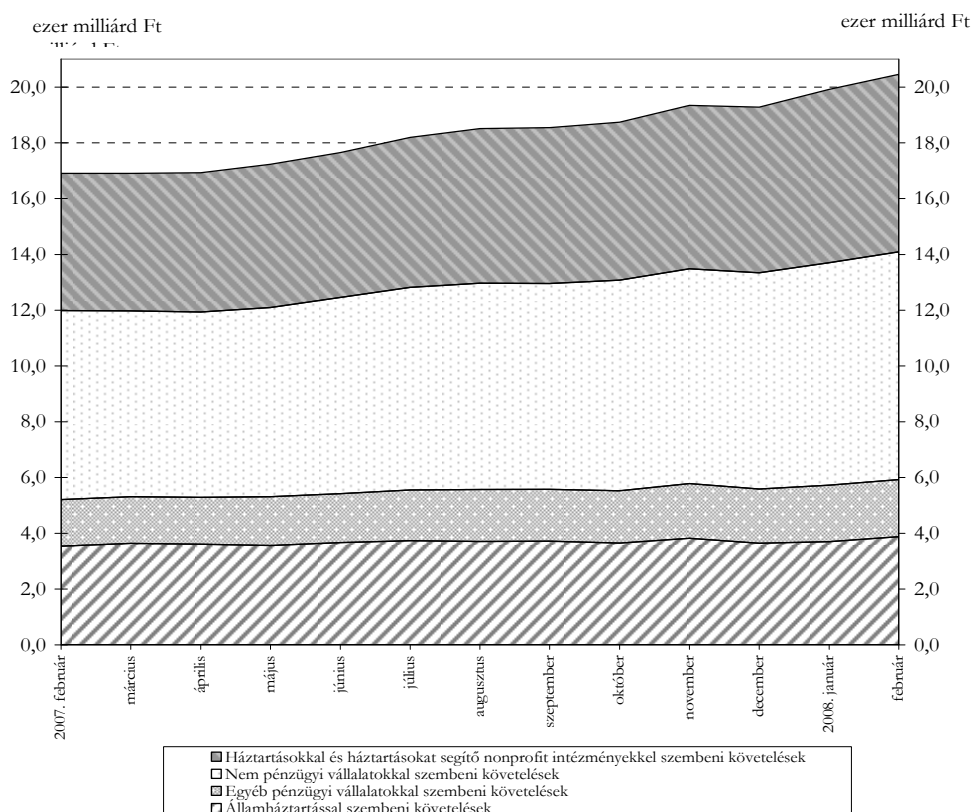
5. ábra: Az M3 állományának szezonálisan igazított adatai



A monetáris pénzügyi intézmények belföldi követeléseinek² állománya 537,1 milliárd forinttal 20459,0 milliárd forintra növekedett. Ezen belül a növekedés mértéke az államháztartással, a nem pénzügyi vállalatokkal és a háztartásokkal, háztartásokat segítő nonprofit intézményekkel szembeni követelések állományánál volt meghatározó.

A belföldi követelések állományán belül továbbra is a nem pénzügyi vállalatokkal szembeni követelések részaránya volt a legmagasabb, bár részaránya az előző havinhoz képest 0,2 százalékponttal 39,9%-ra csökkent. Lényegében változatlan maradt a monetáris pénzügyi intézmények háztartásokkal és háztartásokat segítő nonprofit intézményekkel szemben fennálló követeléseinek a belföldi követelések teljes állományához viszonyított aránya, a csökkenés az előző hónaphoz képest mindössze 0,1 százalékpont. Az államháztartással szemben fennálló követelések részaránya 0,4 százalékponttal 19,0%-ra növekedett, az egyéb pénzügyi vállalatokkal szemben fennálló követelések aránya viszont 0,1 százalékponttal 10,0%-ra csökkent.

6. ábra: A belföldi követelések állományának összetétele



A monetáris pénzügyi intézmények által a **nem pénzügyi vállalatoknak nyújtott hitelek állománya** 2007. szeptembere óta folyamatosan növekszik, ebben a hónapban 183,7 milliárd forinttal 7706,4 milliárd forintra emelkedett. Az éven belüli hitelek állománya

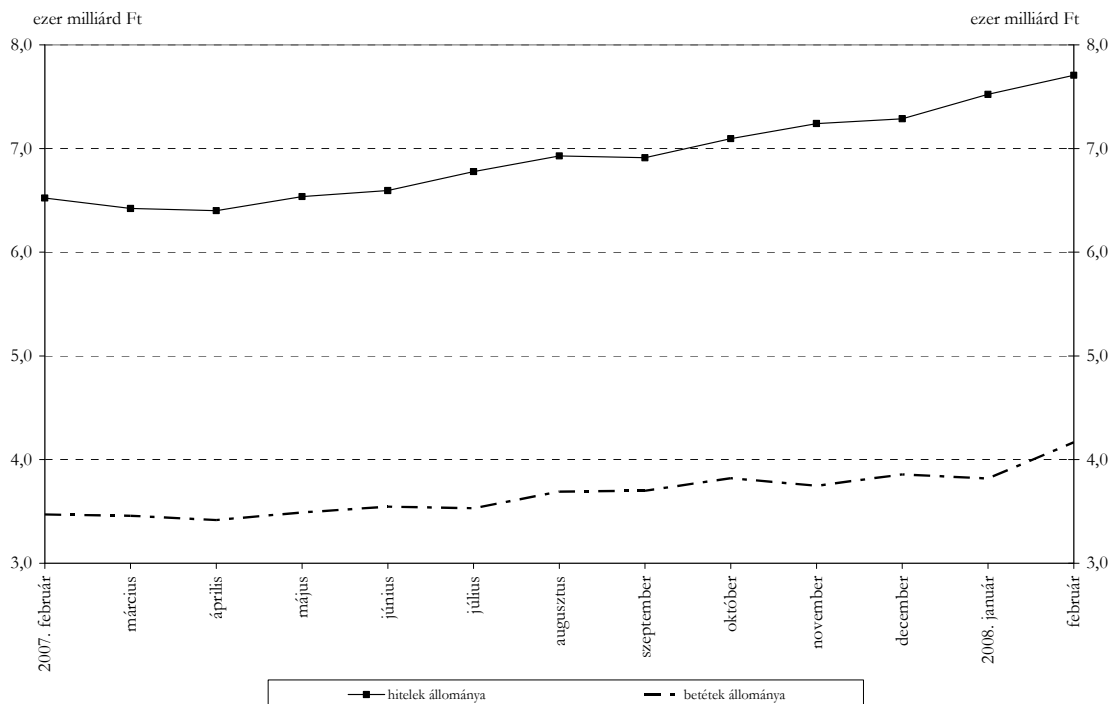
² A hiteleken kívül tartalmazza a hitelviszonyt megtestesítő értékpapírokat, a részvényeket és a tulajdonosi részesedéseket is.

71,8 milliárd forinttal 2825,6 milliárd forintra nőtt. Az éven túli hitelek állománya 111,8 milliárd forinttal 4880,8 milliárd forintra emelkedett. Az éven túli hiteleken belül a hosszú, de legfeljebb 5 éves lejáratú hitelek állománya 58,1 milliárd forinttal 2049,1 milliárd forintra, az 5 évnél hosszabb lejáratú hiteleké 53,7 milliárd forinttal 2831,7 milliárd forintra bővült. Februárban az éven belüli és az 5 évnél hosszabb lejáratú hitelek részaránya egyforma, 36,7%-os arányt mutatott, mely az éven belüli hiteleknél 0,1 százalékpontos növekedést, az 5 évnél hosszabb lejáratú hiteleknél pedig 0,2 százalékpontos csökkenést jelent az előző havi részarányhoz képest. A hosszú, de legfeljebb 5 éves lejáratú hitelek részaránya 26,6% volt, 0,1 százalékponttal magasabb a januári adatnál.

A devizahitelek részaránya az éven belüli hiteleknél 34,1%-ról 36,4%-ra, a hosszú, de legfeljebb 5 éves lejáratú hiteleknél 55,4%-ról 57,3%-ra, az 5 évnél hosszabb lejáratú hitelek részaránya 71,5%-ról 72,3%-ra nőtt. A teljes devizahitel-állomány 220,9 milliárd forinttal volt magasabb az előző havi értéknél, melynek összetevői közül 46,9 milliárd forint árfolyamváltozásból, 174,0 milliárd forint pedig tranzakcióból származott.

A **nem pénzügyi vállalatok betétállománya** az előző havihoz képest 348,2 milliárd forinttal megnőtt. Az elmúlt három hónap nagyjából egyenletes szintjéhez képest a kiugró növekedést néhány egyedi tranzakció okozta. A betétek állományán belül 49,1% volt a látra szóló és folyószámlabetét-állomány aránya, a lekötött betéteké 50,7%-ot, a repóké pedig 0,2%-ot tett ki. A látra szóló és folyószámlabetét-állomány 11,2 milliárd forinttal 2044,4 milliárd forintra csökkent. Ezen belül mind a forint betétek, mind a devizabetétek állománya csökkent. A legfeljebb 1 évre lekötött betétállomány 359,1 milliárd forinttal 2057,0 milliárd forintra növekedett. Az egy évnél hosszabb lekötésű betétek növekedése és a repóállomány csökkenése szinte kiegyenlítette egymást, az együttes változás 0,3 milliárd forint növekményt jelent.

7. ábra: A nem pénzügyi vállalatok hitelei és betétei



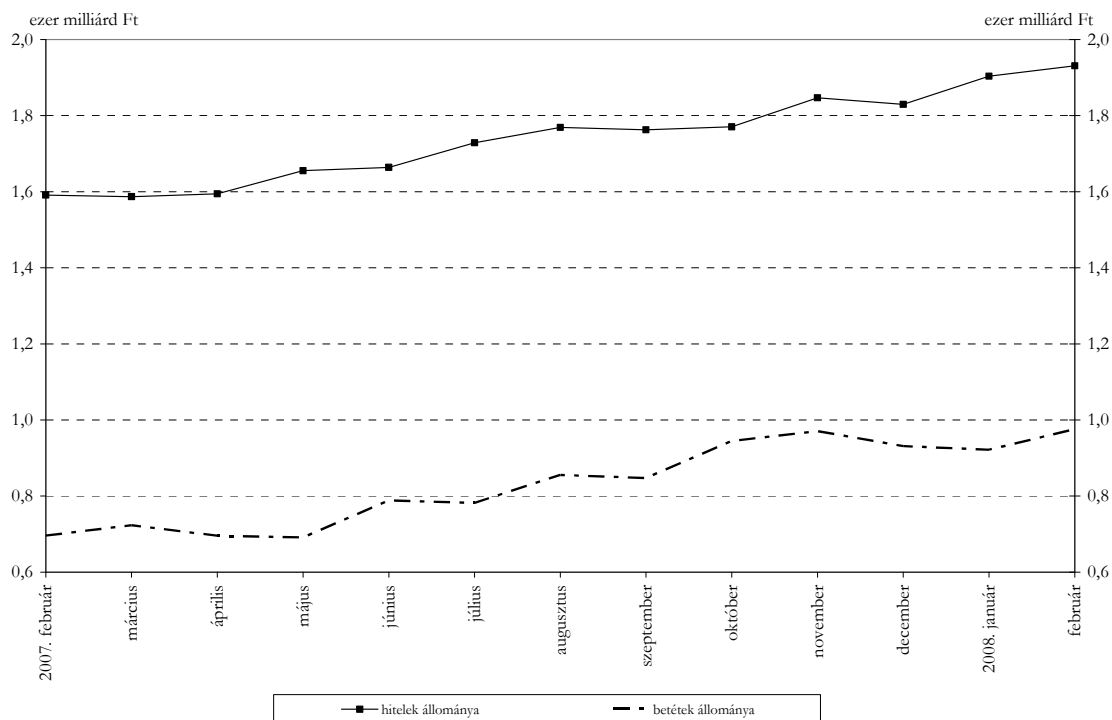
Az **egyéb pénzügyi vállalatoknak** nyújtott hitelek állománya a januári növekedésnél mérsékeltébb ütemben, de tovább növekedett 27,0 milliárd forinttal 1930,9 milliárd forintra. Az összes hitelen belül a legnagyobb arányt a hosszú, de legfeljebb 5 éves lejáratú hitelek képviselik részarányuk 44,2%-ról 43,7%-ra, az éven belüli hiteleké 29,7%-ról 30,0%-ra, az 5 éven túli hitelek súlya pedig 26,1%-ról 26,3%-ra módosult.

A forinthitelek állománya 3,7 milliárd forinttal csökkent, a devizahiteleké 30,7 milliárd forinttal nőtt. Ez utóbbi növekedésen belül 28,5 milliárd forint árfolyamváltozásból, 2,3 milliárd forint pedig tranzakcióból származik.

2007. májustól kezdődően a szektornak mind a hitel-, mind a betétállománya – tendenciáját tekintve - folyamatos növekedést mutat.

Az egyéb pénzügyi vállalatok betéteinek állománya 53,7 milliárd forinttal volt magasabb az előző havi értéknél, 975,6 milliárd forintot tett ki. A látra szóló és folyószámlabetétek állománya 6,2 milliárd forinttal, a lekötött betéteké 5,7 milliárd forinttal a repók állománya pedig 41,9 milliárd forinttal növekedett.

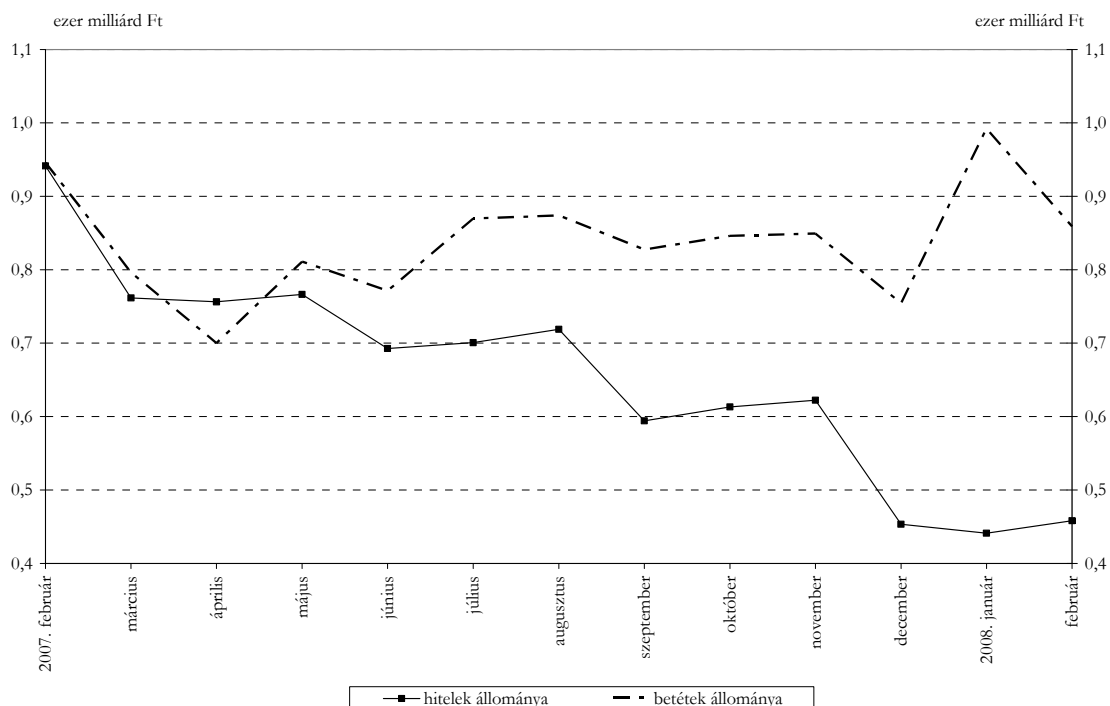
8. ábra: Az egyéb pénzügyi vállalatok hitelei és betétei



A monetáris pénzügyi intézmények által az **államháztartás**nak nyújtott hitelek állománya 17,1 milliárd forinttal 458,2 milliárd forintra nőtt.

Az államháztartás által elhelyezett betétek állománya 133,3 milliárd forinttal 858,8 milliárd forintra csökkent, ami a központi kormányzat betéteinek 142,8 milliárd forintos csökkenéséből, valamint a helyi önkormányzatok betéteinek 9,5 milliárd forint értékű növekedéséből ered.

9. ábra: Az államháztartás hitelei és betétei

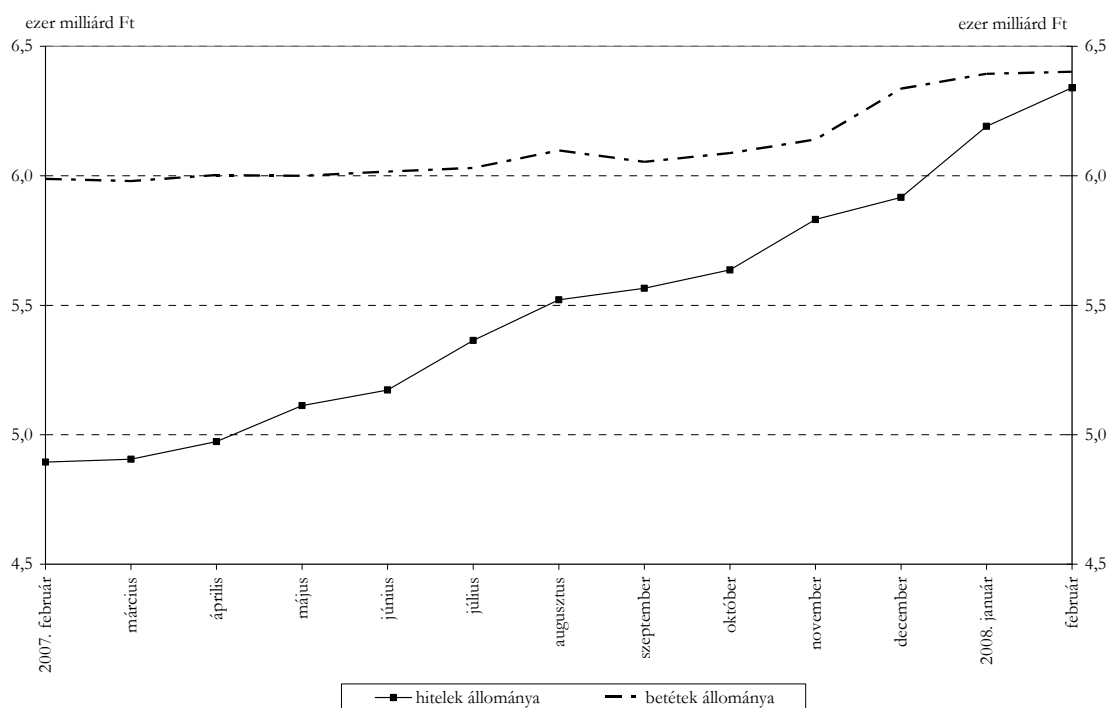


A **háztartásoknak** nyújtott hitelek állománya az előző hónaphoz viszonyítva mérsékeltebb ütemben nőtt, 148,7 milliárd forinttal 6339,5 milliárd forintra. A forintban nyújtott hitelek állománya 14,4 milliárd forinttal csökkent, a devizahiteleké 163,2 milliárd forinttal növekedett. A devizahitelek összes értéknövekedéséből 64,4 milliárd forint árfolyamváltozásból, 98,8 milliárd forint pedig tranzakcióból ered. Az összes hitelállományon belül a devizahitelek részaránya tovább emelkedett, 57,3%-ról 58,5%-ra. Ezzel már hetedik hónapja érvényesül, hogy a háztartásoknak nyújtott hitelek állományának több mint a fele devizahitel.

A háztartások által a monetáris pénzügyi intézményeknél elhelyezett betétek állománynövekedése lelassult, a növekmény az előző hónaphoz képest mindössze 7,7 milliárd, a februári betétállomány 6401,7 milliárd forint.

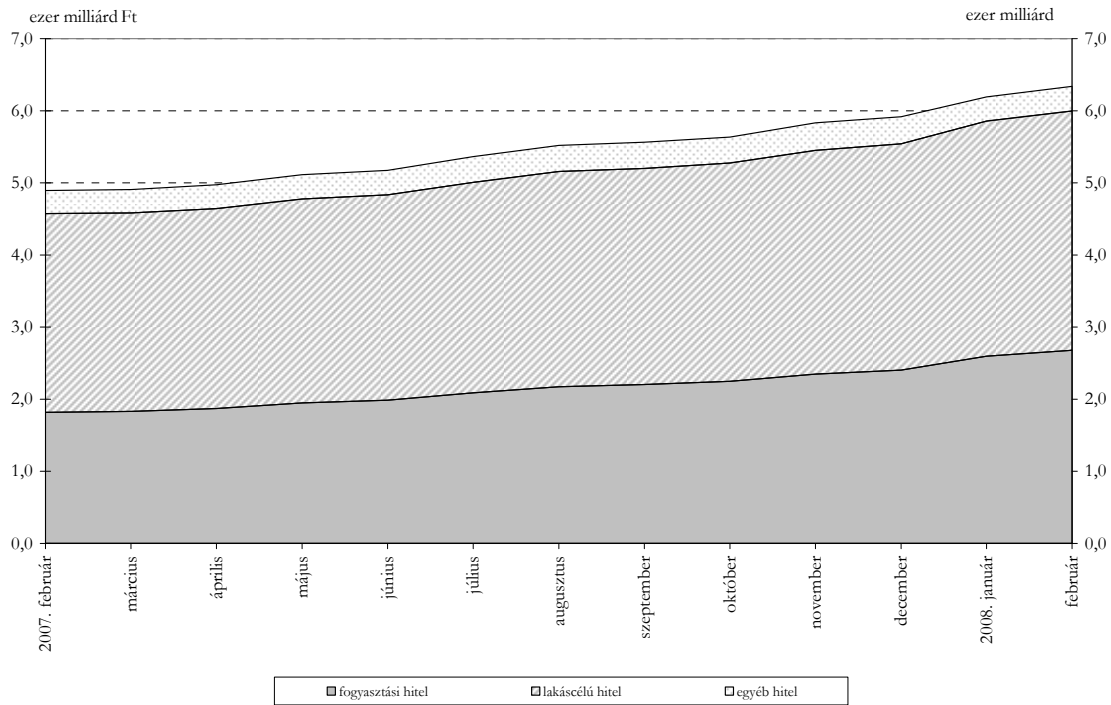
2007. februárhoz képest a háztartási hitelek állománya 1445,1 milliárd forinttal, azaz 29,5%-kal, míg a betéteké 413,8 milliárd forinttal, azaz 6,9%-kal bővült. A két állomány közötti különbség az elmúlt egy évben 1093,4 milliárd forintról 62,0 milliárd forintra csökkent, ezzel elérve eddigi legalacsonyabb értékét.

10. ábra: A háztartások hitelei és betétei

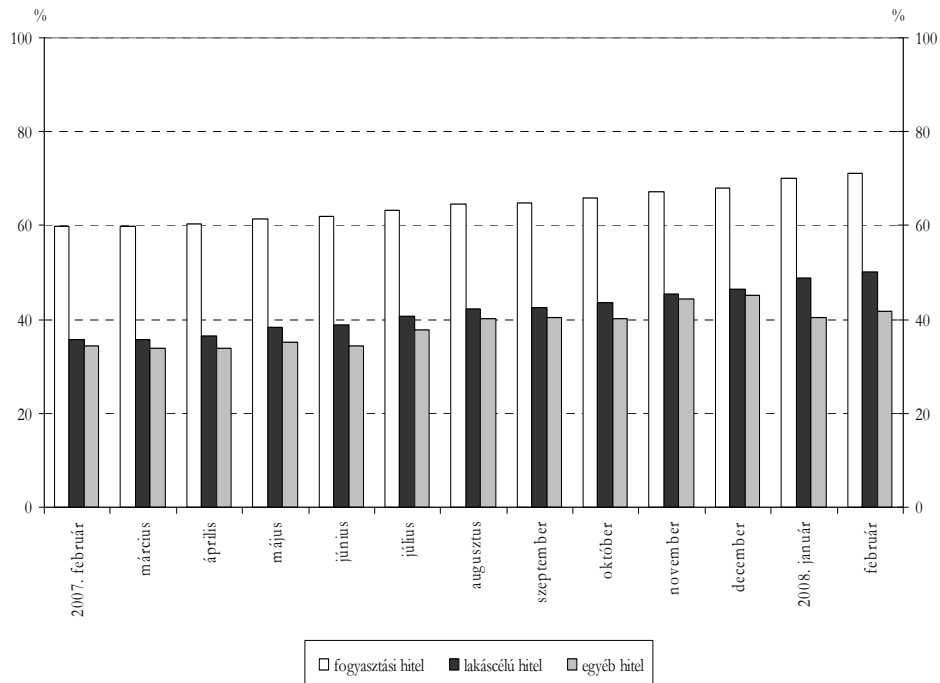


A lakáscélú hitelek összes hitelbeli részaránya 52,7%-ról 52,3%-ra csökkent, az állomány 56,6 milliárd forinttal növekedett. A lakáscélú hitelek között a devizahitelek aránya 48,8%-ról 50,1%-ra nőtt. A fogyasztási célú hitelek súlya a háztartásoknak nyújtott összes hitelbeli 41,9%-ról 42,3%-ra nőtt, az állomány 84,3 milliárd forinttal emelkedett. A fogyasztási hitelek esetén a devizahitelek részaránya csekély mértékben 71,0%-ra változott. Az egyéb hitelek részaránya az összes hitelállományhoz viszonyítva változatlanul 5,4% maradt, állománya 7,8 milliárd forinttal növekedett, a devizahitelek részaránya 40,4%-ról 41,7%-ra emelkedett.

11. ábra: A háztartásoknak nyújtott hitelek állományának összetétele



12. ábra: A háztartásoknak nyújtott devizahitelek részaránya az egyes hiteltípusokon belül

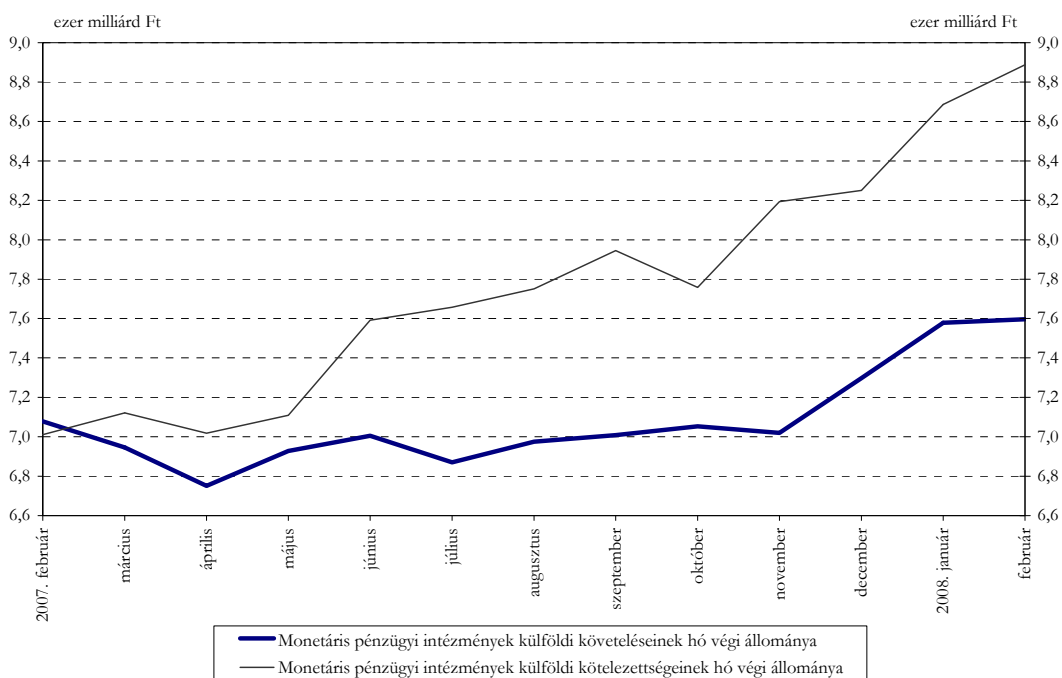


A háztartások által a monetáris pénzügyi intézményeknél elhelyezett betétek állománya az előző hónaphoz képest 7,7 milliárd forinttal növekedett. Az egyes lejárat típusok állománya az előző havival ellentétes irányban változott: a látra szóló- és folyószámlabetétek állománya 42,8 milliárd forinttal emelkedett, míg a lekötött betétek állománya 35,1 milliárd forinttal csökkent. Ezen belül az éven belüli lejáratra lekötött

betéteké 11,0 milliárd forinttal, az éven túli lejáratra lekötött betéteké pedig 24,0 milliárd forinttal csökkent.

A **monetáris pénzügyi intézmények külföldi** követeléseinek állománya 18,4 milliárd forinttal 7597,0 milliárd forintra, a külföldi kötelezettségek állománya 201,1 milliárd forinttal 8887,6 milliárd forintra bővült. A szektor nettó kötelezettség-állománya eddigi legmagasabb értékét elérve 182,6 milliárd forinttal 1290,6 milliárd forintra növekedett. A **jegybank külfölddel szembeni** követelés-állománya 4,0 milliárd forinttal 4438,0 milliárd forintra, külföldi kötelezettség-állománya 12,8 milliárd forinttal 458,0 milliárd forintra csökkent. A nettó követelés-állomány 8,9 milliárd forinttal 3980,0 milliárd forintra nőtt. Az **egyéb monetáris pénzügyi intézmények külfölddel szembeni** nettó kötelezettség-állománya 191,5 milliárd forinttal nőtt. A külföldi követelés-állomány 22,4 milliárd forinttal 3159,0 milliárd forintra emelkedett. A kötelezettség-állomány 213,9 milliárd forinttal 8429,5 milliárd forintra növekedett, melyből 77,7 milliárd forintot az árfolyamváltozás tett ki.

13. ábra: A külföldi követelések és kötelezettségek



Módszertani megjegyzések

A százalék- és viszonszámok kiszámítása kerekítés nélküli adatok alapján történik. A részadatok összegei – a kerekítés miatt – eltérhetnek az összesen adatoktól.

Az adatok összehasonlíthatóságának biztosítása érdekében szükség van a szezonális ingadozások és a torzító tényezők kiszűrésére, ezért a monetáris aggregátumok idősorán szezonális igazítást végzünk. A trendadatokat a szezonális igazítás során azonosított egyedi hatásokhoz tartozó kiugró értékek, valamint a modell által nem magyarázott véletlen összetevők kiszűrésével kapjuk a szezonális hatástól megtisztított adatokból.

A közleményben szereplő 1 havi bázisú (vagy rövidbázisú) növekedési indexek képzése a trendadatokból történik úgy, hogy a tárgyidőszak adatát elosztjuk az előző hónap adatával,

majd a hányadost a tizenkettedik hatványra emelve évesítjük. A trendadatok felhasználása azért szükséges, mert az 1 havi bázisú indexek változékonyabbak, és a szezonális kiszűrése nélkül egyedi hatásokat is tartalmazhatnak. Az évesítés hatására a rövidbázisú index összehasonlíthatóvá válik a többi éves indexszel.

A rövidbázisú indexek előnye, hogy kizárólag az utolsó hónap eseményeit tükrözik. Ezzel szemben az éves (az előző év azonos havi adatához viszonyított, 12 havi bázisú) indexek a teljes elmúlt év változásait reprezentálják, de ugyanakkor stabilabb viselkedést mutatnak.

A közleményhez felhasznált alapadatok az MNB Internetes honlapján http://www.mnb.hu/Resource.aspx?ResourceID=mnbfile&resourcename=0708_monstatpubl_buxls elérési útvonalon megtalálhatóak.

Budapest, 2008. március 31.

MAGYAR NEMZETI BANK
STATISZTIKA