

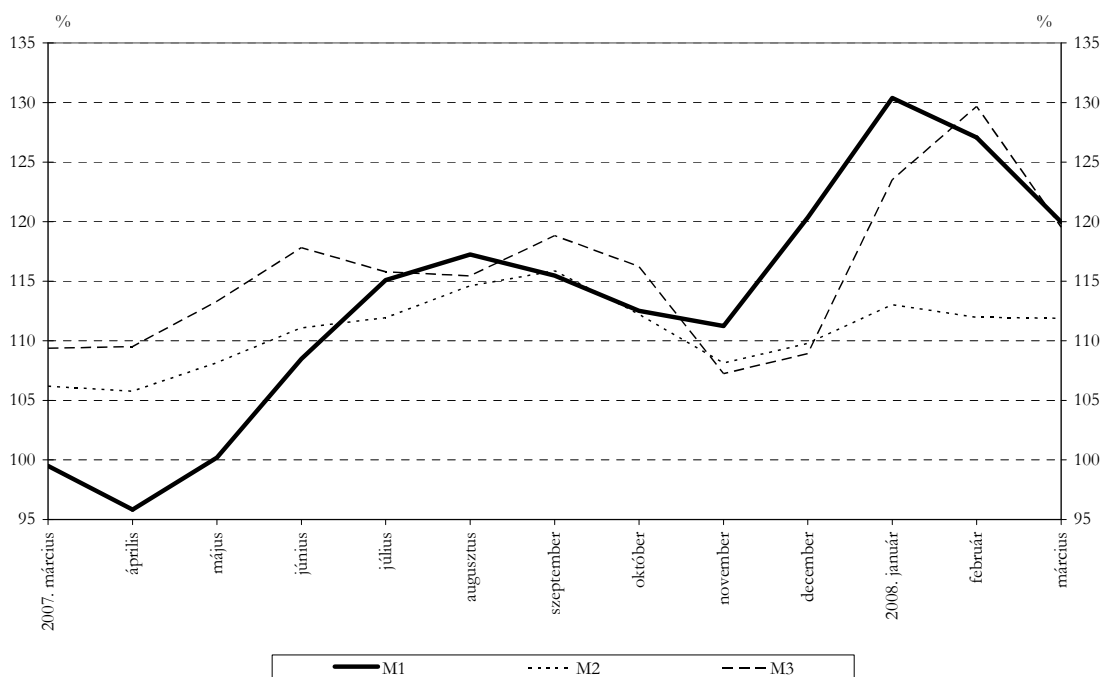
**KÖZLEMÉNY**

*A monetáris pénzügyi intézmények mérlegeinek alakulásáról a 2008. márciusi adatok alapján*

2008. márciusban a **monetáris bázis** 153,6 milliárd forinttal 3076,2 milliárd forintra növekedett. A **monetáris bázis (M0)** rövid bázisú évesített növekedési indexe<sup>1</sup> 117,1% , az előző havinál 8 százalékponttal alacsonyabb.

A februári adatokhoz képest az **M1** pénzmennyiség rövid bázisú évesített indexe 7,1 százalékponttal 120,0%-ra, az **M2** pénzmennyiségé 0,1 százalékponttal 111,9%-ra csökkent. Az **M3** pénzmennyiség indexe 10,2 százalékponttal 119,5%-ra csökkent.

**1. ábra: A pénzmennyiségek rövid bázisú évesített növekedési indexei**



<sup>1</sup>Lásd: Módszertani megjegyzések

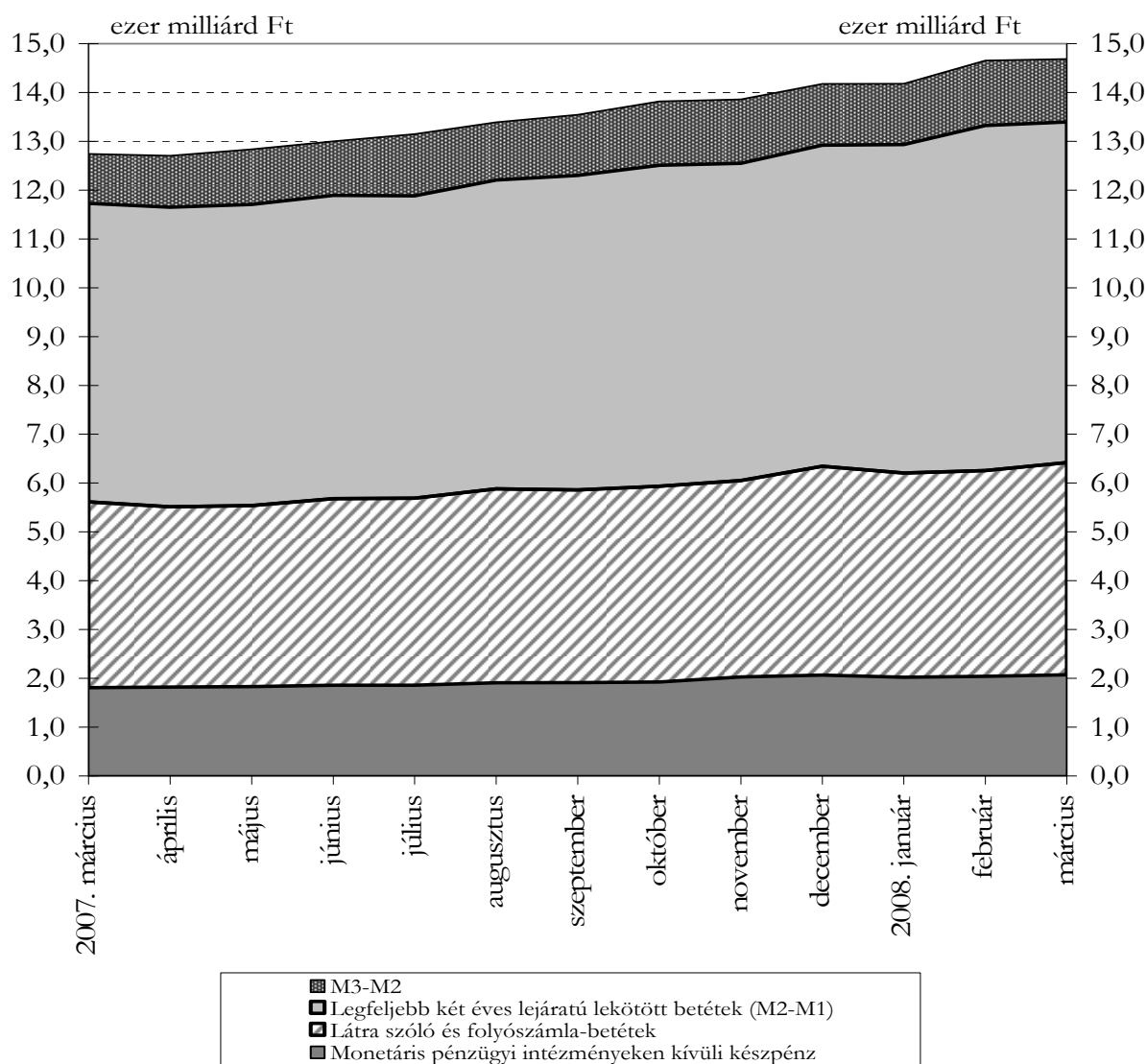
Az **M3** pénzmennyiség eredeti (szezonalisan nem igazított) állománya 31,2 milliárd forinttal 14687,5 milliárd forintra növekedett.

Az **M1** (a monetáris pénzügyi intézményeken kívüli készpénz, továbbá a látra szóló és folyószámlabetétek) részaránya 42,7%-ról 43,7%-ra nőtt, állománya pedig 162,5 milliárd forinttal emelkedett. Ezen belül a látra szóló és folyószámla betétek állománya 132,2 milliárd forinttal, 4350,3 milliárd forintra növekedett.

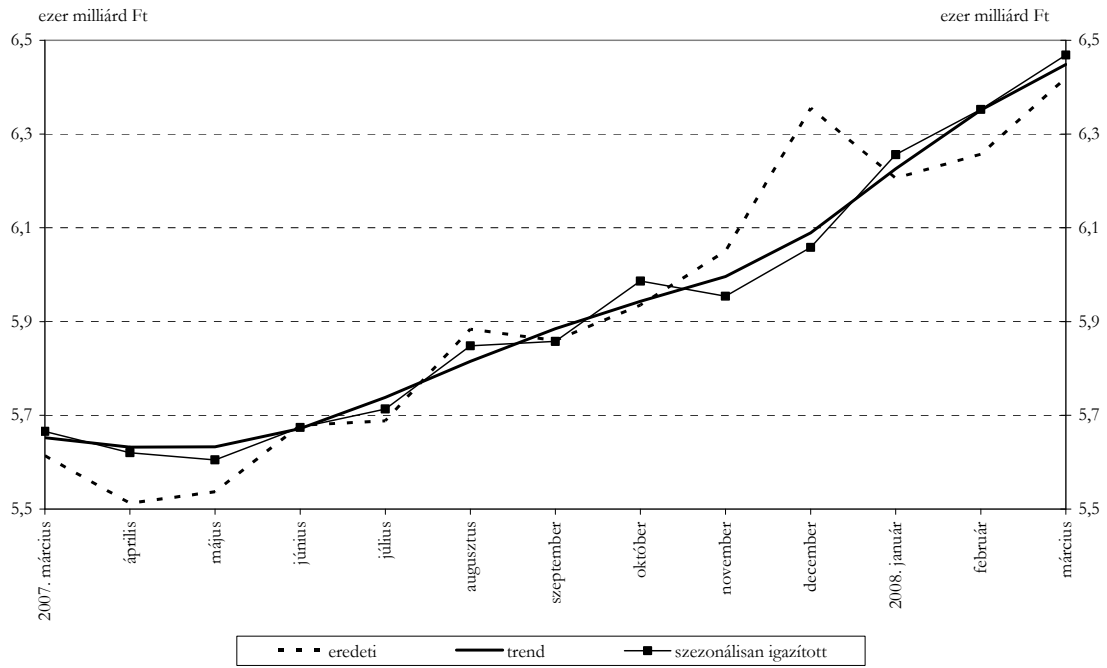
Az **M2-M1** (a legfeljebb két éves lejáratú lekötött betétek) részaránya 48,2%-ról 47,5%-ra változott, az állomány 92,3 milliárd forinttal csökkent.

Az **M3-M2** (a repó, a pénzpiaci alapok befektetési jegyei és a két éven belüli hitelviszonyt megtestesítő értékpapírok) részaránya 9,1%-ról 8,8%-ra csökkent, az állomány 39,0 milliárd forinttal kevesebb, mint az előző hónapban.

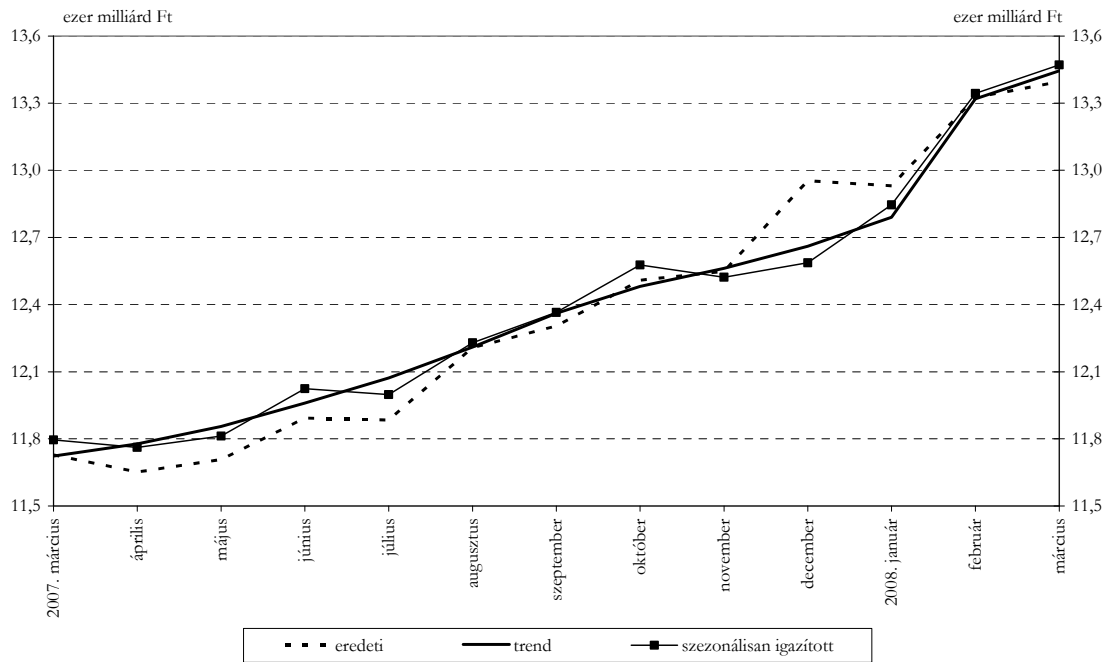
2. ábra: A pénzmennyiségek összetétele



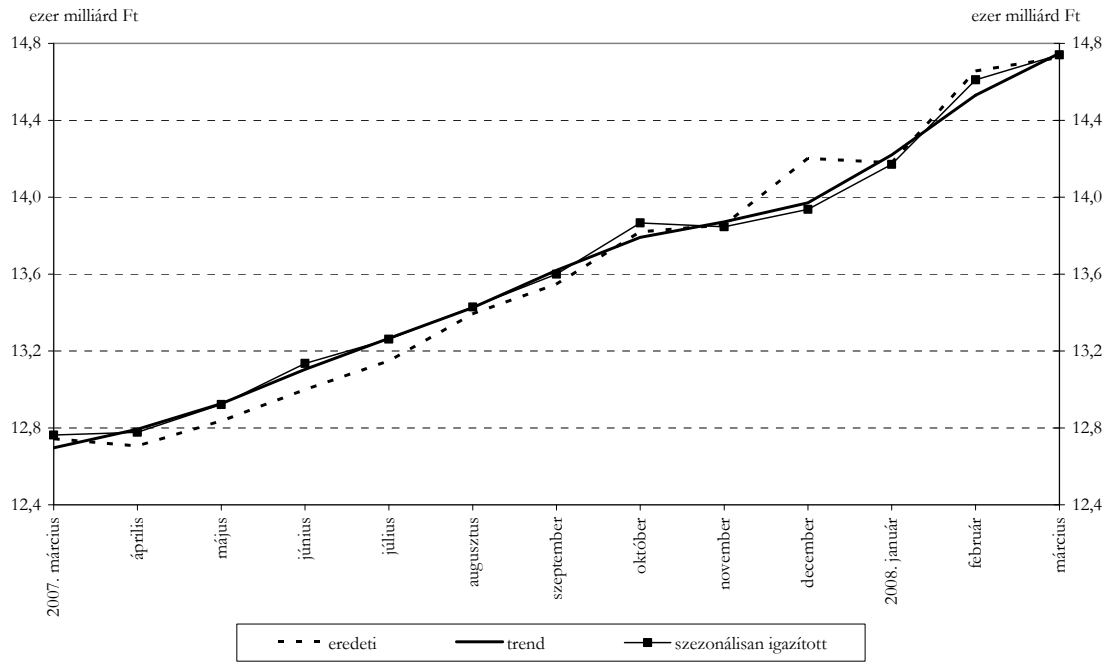
3. ábra: Az M1 állományának szezonálisan igazított adatai



4. ábra: Az M2 állományának szezonálisan igazított adatai



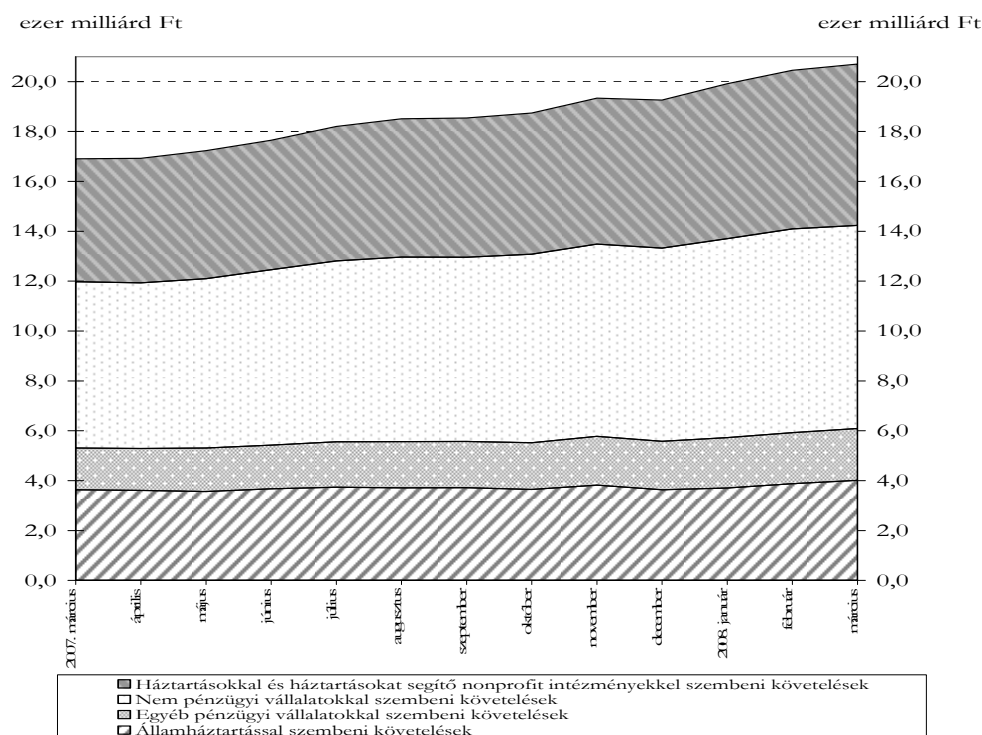
5. ábra: Az M3 állományának szezonálisan igazított adatai



A monetáris pénzügyi intézmények belföldi követeléseinek<sup>2</sup> állománya 252,4 milliárd forinttal 20711,4 milliárd forintra növekedett. Ezen belül az államháztartással szembeni követelések 138,6 milliárd forinttal, a háztartásokkal, háztartásokat segítő nonprofit intézményekkel szembeni követelések pedig 105,2 milliárd forinttal növekedtek. A nem pénzügyi vállalatokkal szembeni követelések az előző hónaphoz képest 19,5 milliárd forinttal csökkentek.

A belföldi követelések állományán belül a nem pénzügyi vállalatokkal szembeni követelések részaránya volt a legmagasabb, bár az előző havihoz képest 0,6 százalékponttal 39,3%-ra csökkent. A háztartásokkal, háztartásokat segítő nonprofit intézményekkel szemben fennálló követelések részaránya 31,2, az államháztartással szembeni követelések részaránya pedig 19,4 százalék.

6. ábra: A belföldi követelések állományának összetétele



A monetáris pénzügyi intézmények által a **nem pénzügyi vállalatoknak nyújtott hitelek állományának** 2007. októbere óta tartó folyamatos növekedése ebben a hónapban megállt. Az állomány 26,0 milliárd forinttal 7680,4 milliárd forintra csökkent.

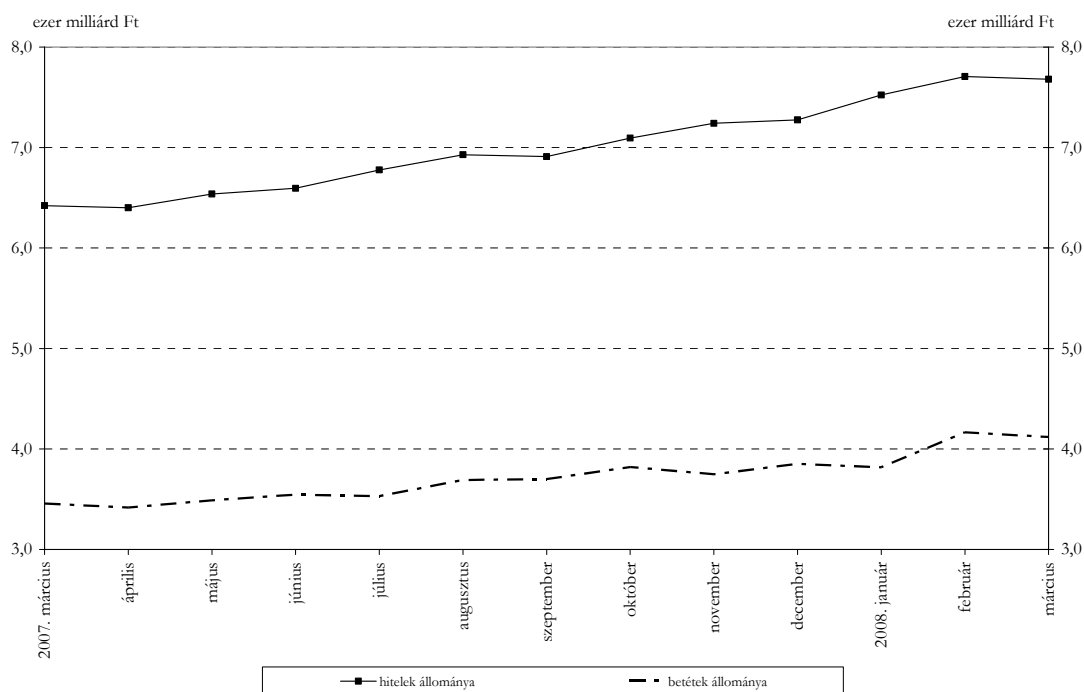
<sup>2</sup> A hiteleken kívül tartalmazza a hitelviszonyt megtestesítő értékpapírokat, a részvényeket és a tulajdonosi részesedéseket is.

Az éven belüli hitelek állománya 3,1 milliárd forinttal 2828,7 milliárd forintra nőtt, míg az éven túli hitelek állománya 29,1 milliárd forinttal 4851,7 milliárd forintra csökkent. Az éven túli hiteleken belül a hosszú, de legfeljebb 5 éves lejáratú hitelek állománya 22,3 milliárd forinttal 2026,8 milliárd forintra, az 5 évnél hosszabb lejáratú hiteleké 6,8 milliárd forinttal 2824,9 milliárd forintra csökkent. Mind az éven belüli, mind az 5 évnél hosszabb lejáratú hitelek részaránya 36,8%, a hosszú, de legfeljebb 5 éves lejáratú hitelek részaránya 26,4% volt.

A devizahitelek részaránya az éven belüli hiteleknél 36,4%-ról 35,5%-ra csökkent, a hosszú, de legfeljebb 5 éves lejáratú hiteleknél 57,3%-ról 57,9%-ra, az 5 évnél hosszabb lejáratú hiteleknél pedig 72,3%-ról 72,4%-ra emelkedett. A teljes devizahitel-állomány 29,5 milliárd forinttal volt alacsonyabb, mint az előző havi érték. A változáson belül 34,8 milliárd forint csökkenést az árfolyamváltozás okozott, 5,3 milliárd forint pedig tranzakcióból származott.

A **nem pénzügyi vállalatok betétállománya** az előző havihoz képest 47,1 milliárd forinttal 4119,5 milliárd forintra csökkent. A betétek állományán belül 50,6% volt a látra szóló és folyószámlabetét-állomány aránya, a lekötött betéteké 49,2%-ot, a repóké pedig 0,2%-ot tett ki. A látra szóló és folyószámlabetét-állomány 41,7 milliárd forinttal 2086,0 milliárd forintra növekedett. A növekmény közel 97 százaléka devizabetétből származik. A legfeljebb egy évre lekötött betétállomány 85,0 milliárd forinttal 1972,0 milliárd forintra csökkent. Az egy évnél hosszabb lekötésű betétek, valamint a repóállomány az előző havi szint alatt maradt, a csökkenés 2,3 illetve 1,4 milliárd forint.

7. ábra: A nem pénzügyi vállalatok hitelei és betétei



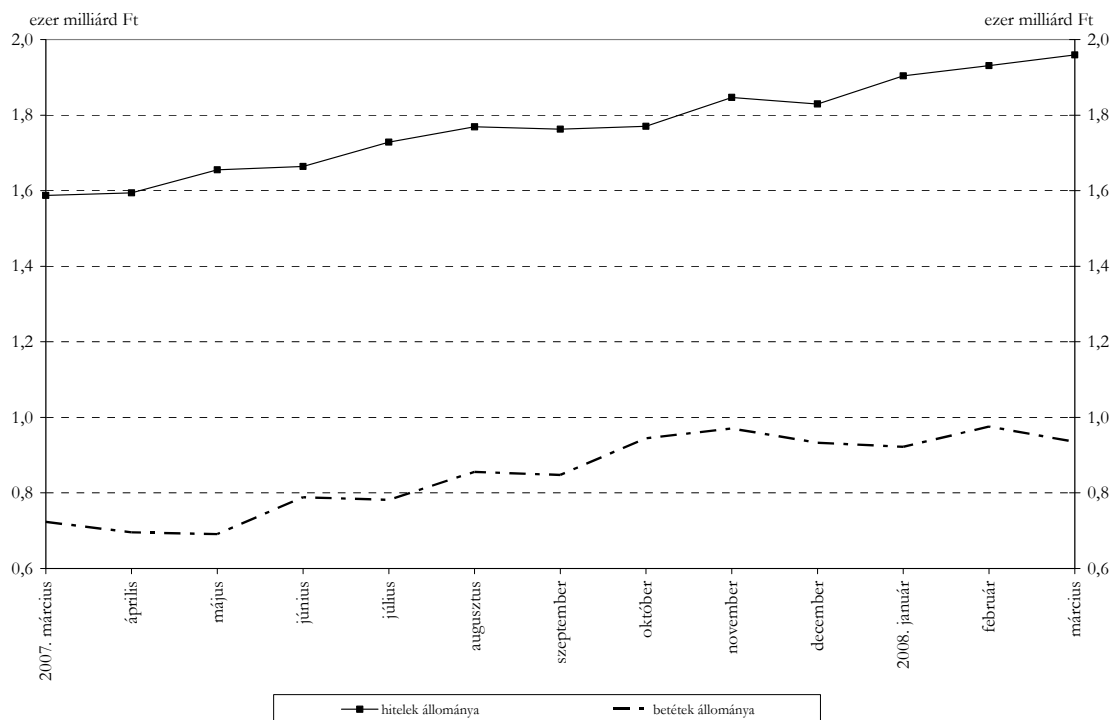
Az **egyéb pénzügyi vállalatoknak** nyújtott hitelek állománya 28,8 milliárd forinttal 1959,7 milliárd forintra emelkedett. Az összes hitelen belül a legnagyobb arányt továbbra is a hosszú, de legfeljebb 5 éves lejáratú hitelek képviselik. Részarányuk 43,7%-ról 44,7%-ra növekedett, az éven belüli hiteleké viszont 30,0%-ról 29,0%-ra, az 5 éven túli hiteleké pedig 26,3%-ról 26,2%-ra csökkent.

A forinthitelek állománya 14,7 milliárd forinttal, a devizahiteleké – közel azonos mértékben – 14,1 milliárd forinttal növekedett. Ez utóbbi növekményen belül 2,2 milliárd forint árfolyamváltozásból, 11,9 milliárd forint pedig tranzakcióból származik.

Az egyéb pénzügyi vállalatok hitelállománya márciusban 28,1 milliárd forinttal 2075,1 milliárd forintra tovább növekedett. A betétállomány 40,6 milliárd forinttal 935,0 milliárd forintra csökkent.

A látra szóló és folyószámlabetétek állománya 6,2 milliárd forinttal, a lekötött betéteké 1,6 milliárd forinttal növekedett, a repók állománya 48,5 milliárd forinttal csökkent.

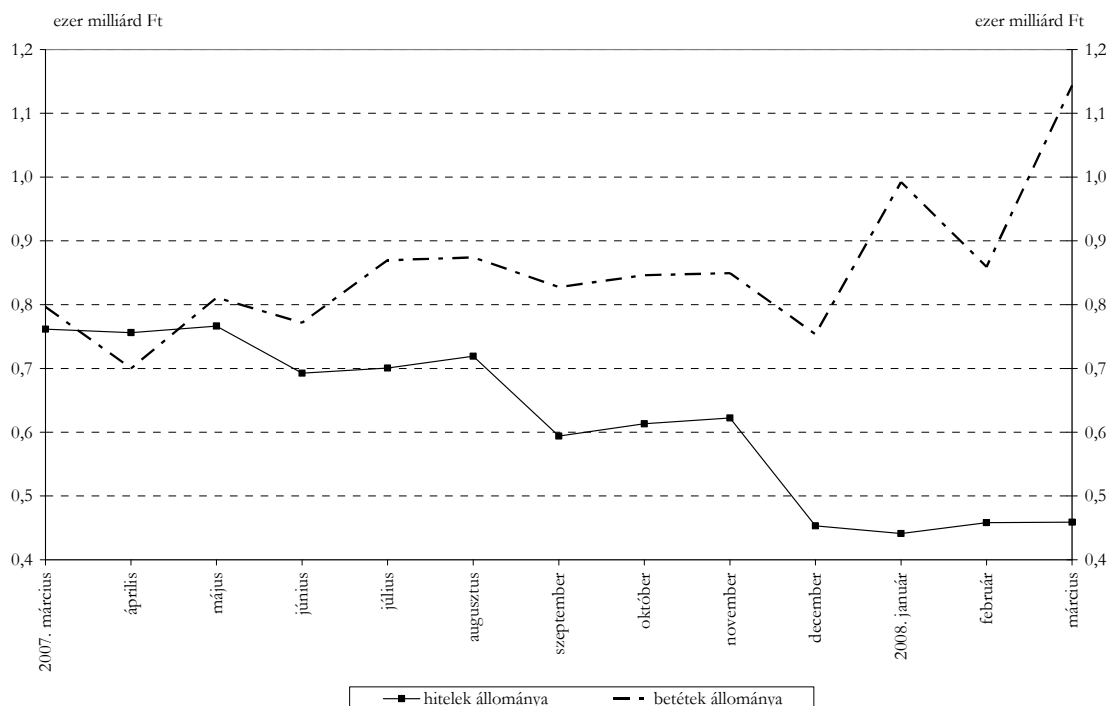
8. ábra: Az egyéb pénzügyi vállalatok hitelei és betétei



A monetáris pénzügyi intézmények által az **államháztartásnak** nyújtott hitelek állománya 0,8 milliárd forinttal 459,0 milliárd forintra nőtt.

Az államháztartás által elhelyezett betétek állománya 284,7 milliárd forinttal 1143,6 milliárd forintra növekedett, ami a központi kormányzat betéeteinek 157,4 milliárd forintos, illetve a helyi önkormányzatok betéeteinek 127,4 milliárd forintos növekedésének következménye.

**9. ábra: Az államháztartás hitelei és betétei**



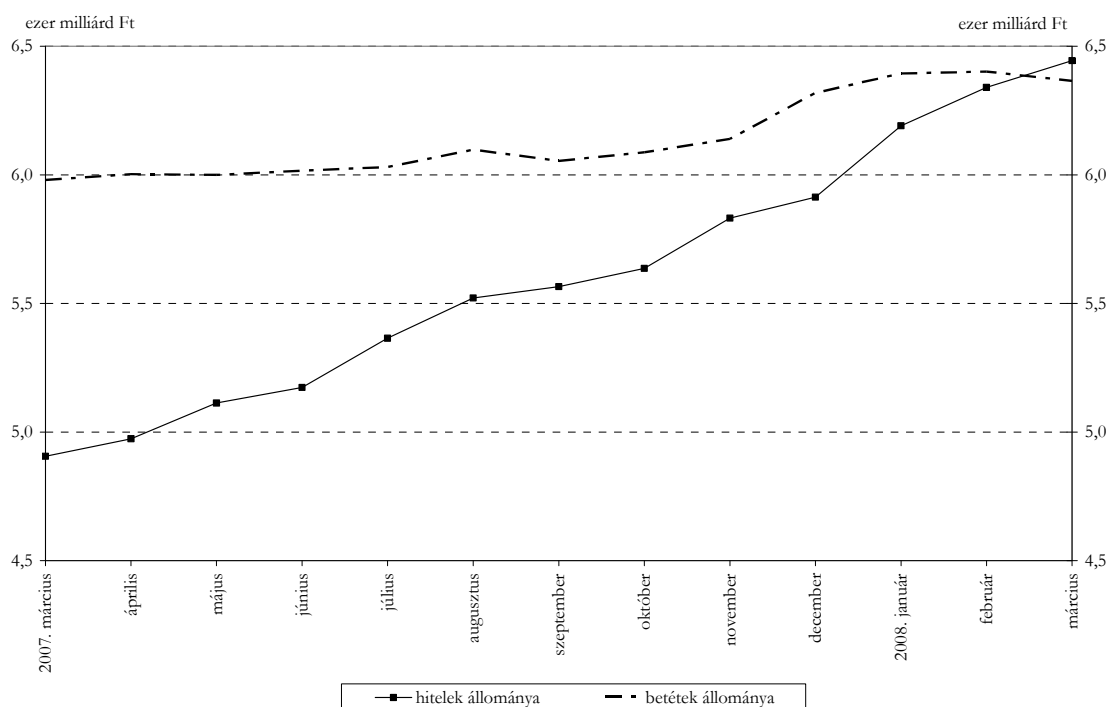


A háztartásoknak nyújtott hitelek állománya az előző hónaphoz viszonyítva mérsékeltebb ütemben nőtt, 104,2 milliárd forintra 6443,9 milliárd forintra. A forintban nyújtott hitelek állománya 7,9 milliárd forintra csökkent, a devizahiteleké ellenben 112,1 milliárd forintra növekedett. A devizahitelek összes növekedéséből 11,9 milliárd forint árfolyamváltozásból, 100,3 milliárd forint pedig tranzakcióból ered. Az összes hitelállományon belül a devizahitelek részaránya tovább emelkedett, 58,5%-ról 59,3%-ra.

A háztartások által a monetáris pénzügyi intézményeknél elhelyezett betétek állománya márciusban csökkenést mutatott, a március végi 6365,4 milliárd forintos betétállomány az előző hó végi értéknél 36,3 milliárd forintra maradt.

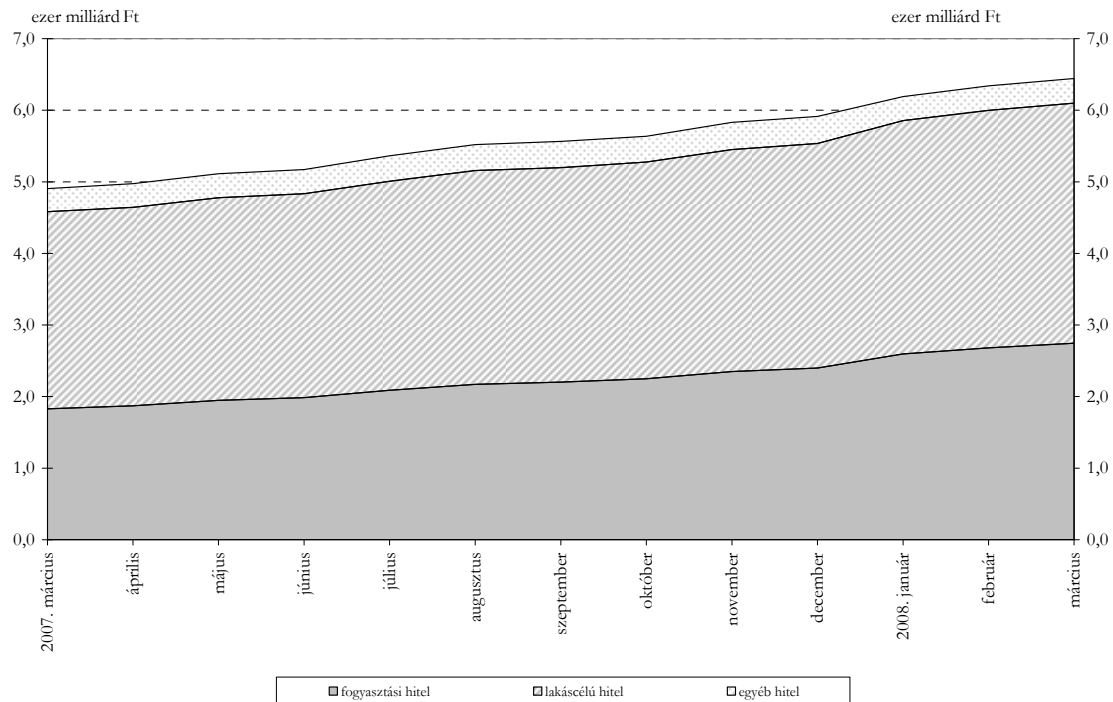
Márciusra a háztartások hitelei meghaladták betéteik összegét.

10. ábra: A háztartások hitelei és betétei

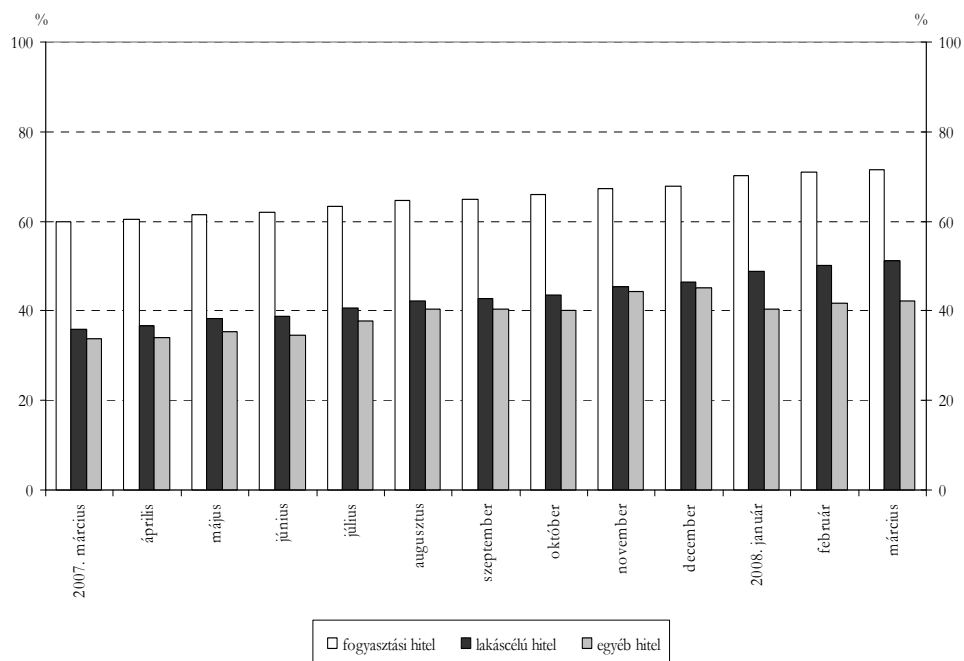


A lakáscélú hitelek összes hitelben belüli részaránya 52,3%-ról 52,1%-ra csökkent, míg az állomány 36,7 milliárd forintra növekedett. A lakáscélú hitelek között a devizahitelek aránya tovább növekedett 50,1%-ról 51,1%-ra. A fogyasztási célú hitelek súlya a háztartásoknak nyújtott összes hitelben belül 42,3%-ról 42,6%-ra nőtt, az állomány 64,6 milliárd forintra emelkedett. A fogyasztási hitelekben belül a devizahitelek részaránya 71,0%-ról 71,4%-ra változott. Az egyéb hitelek részaránya az összes hitelállományhoz viszonyítva 5,3%, az állomány növekedése 2,9 milliárd forint. Az egyéb hitelekből a devizahitelek részaránya 41,7%-ról 42,3%-ra növekedett.

11. ábra: A háztartásoknak nyújtott hitelek állományának összetétele



12. ábra: A háztartásoknak nyújtott devizahitelek részaránya az egyes hiteltípusokon belül



A háztartások által a monetáris pénzügyi intézményeknél elhelyezett betétek állománya az előző hónaphoz képest 36,3 milliárd forinttal csökkent. Az egyes lejárat típusok állománya – a hosszú, 2 éven túli lejáratra lekötött betétek kivételével – valamennyi forintbetétnél csökkent. A devizabetétek esetében a látra szóló- és folyószámlabetétek

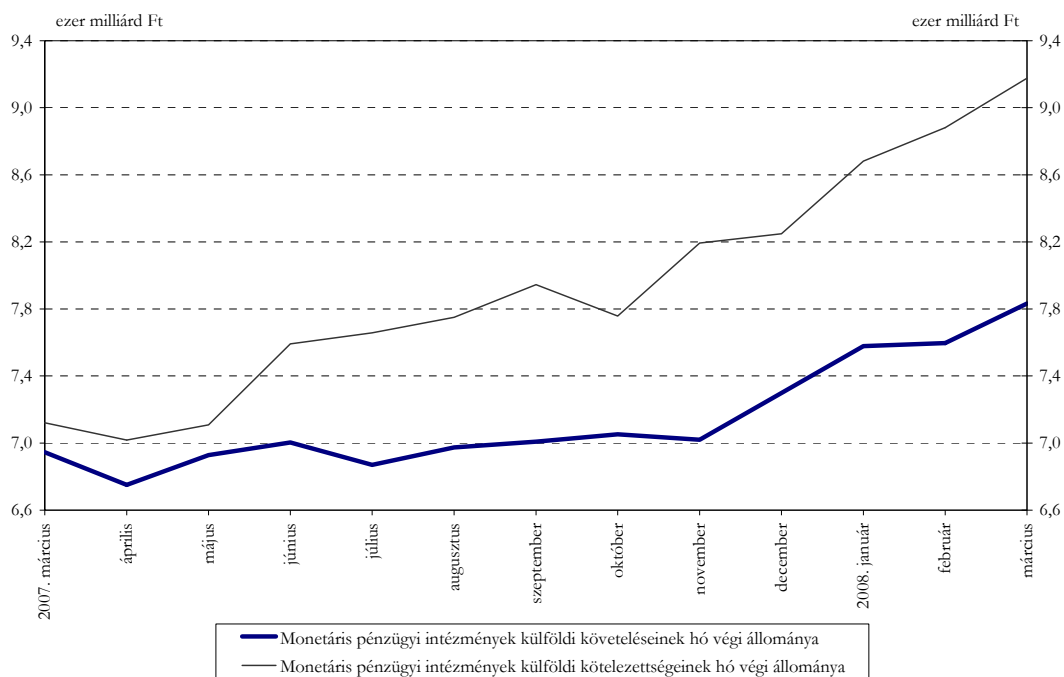
állománya a február végi adathoz képest 4,9 milliárd forinttal emelkedett, míg a lekötött devizabetétek állománya – a forint betétekhez hasonlóan – csökkent, együttesen 5,9 milliárd forinttal.

A **monetáris pénzügyi intézmények külföldi** követeléseinek állománya 234,7 milliárd forinttal 7831,7 milliárd forintra, a külföldi kötelezettségek állománya 294,7 milliárd forinttal 9176,2 milliárd forintra bővült. A szektor nettó kötelezettség-állománya tovább nőtt, 60,0 milliárd forinttal 1344,5 milliárd forintra növekedett.

A **jegybank külfölddel szembeni** követelés-állománya 133,5 milliárd forinttal 4438,0 milliárd forintra, külföldi kötelezettség-állománya 51,3 milliárd forinttal 406,7 milliárd forintra csökkent. A nettó követelés-állomány 184,8 milliárd forinttal 4164,8 milliárd forintra nőtt.

Az **egyéb monetáris pénzügyi intézmények külfölddel szembeni** nettó kötelezettség-állománya 244,8 milliárd forinttal nőtt. A külföldi követelés-állomány 101,2 milliárd forinttal 3260,2 milliárd forintra emelkedett, amelyből -65,4 milliárd forint árfolyamváltozásból, 166,9 milliárd forint tranzakcióból származott. A kötelezettség-állomány 346,0 milliárd forinttal 8769,5 milliárd forintra növekedett, melyből 78,2 milliárd forintos csökkenés árfolyamváltozásból származott, 424,2 milliárd forintos emelkedést pedig tranzakció okozott.

13. ábra: A külföldi követelések és kötelezettségek



### Módszertani megjegyzések

A százalék- és viszonszámok kiszámítása kerekítés nélküli adatok alapján történik. A részadatok összegei – a kerekítés miatt – eltérhetnek az összesen adatoktól.

Az adatok összehasonlíthatóságának biztosítása érdekében szükség van a szezonális ingadozások és a torzító tényezők kiszűrésére, ezért a monetáris aggregátumok idősorán szezonális igazítást végzünk. A trendadatokat a szezonális igazítás során azonosított egyedi

hatásokhoz tartozó kiugró értékek, valamint a modell által nem magyarázott véletlen összetevők kiszűrésével kapjuk a szezonális hatástól megtisztított adatokból.

A közleményben szereplő 1 havi bázisú (vagy rövidbázisú) növekedési indexek képzése a trendadatokból történik úgy, hogy a tárgyidőszak adatát elosztjuk az előző hónap adatával, majd a hányadost a tizenkettedik hatványra emelve évesítjük. A trendadatok felhasználása azért szükséges, mert az 1 havi bázisú indexek változékonnyabbak, és a szezonális kiszűrése nélkül egyedi hatásokat is tartalmazhatnak. Az évesítés hatására a rövidbázisú index összehasonlíthatóvá válik a többi éves indexszel.

A rövidbázisú indexek előnye, hogy kizárólag az utolsó hónap eseményeit tükrözik. Ezzel szemben az éves (az előző év azonos havi adatához viszonyított, 12 havi bázisú) indexek a teljes elmúlt év változásait reprezentálják, de ugyanakkor stabilabb viselkedést mutatnak.

*A közleményhez felhasznált alapadatok az MNB Internetes honlapján [http://www.mnb.hu/Resource.aspx?ResourceID=mnbfile&resourcename=0708\\_monstatpubl\\_buxls](http://www.mnb.hu/Resource.aspx?ResourceID=mnbfile&resourcename=0708_monstatpubl_buxls) elérési útvonalon megtalálhatóak.*

Budapest, 2008. április 30.

MAGYAR NEMZETI BANK  
STATISZTIKA