

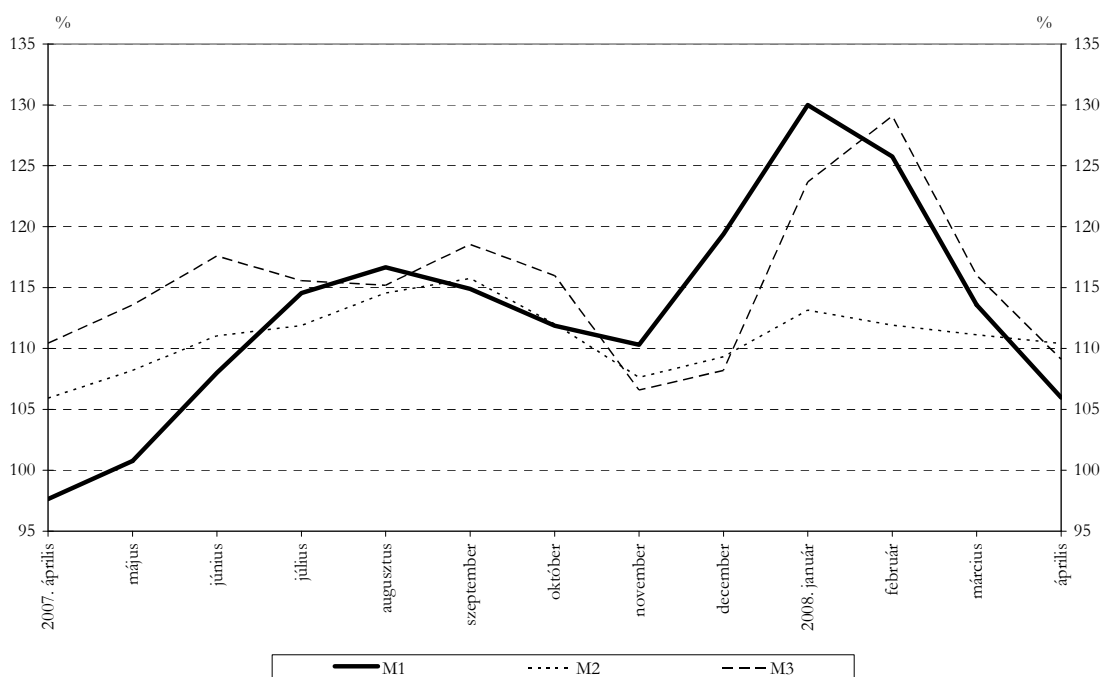
**KÖZLEMÉNY**

*A monetáris pénzügyi intézmények mérlegeinek alakulásáról a 2008. áprilisi adatok alapján*

2008. áprilisban a **monetáris bázis** 91,1 milliárd forinttal 2985,1 milliárd forintra csökkent. A **monetáris bázis (M0)** rövid bázisú évesített növekedési indexe<sup>1</sup> 115,3% , az előző havinál 5,1 százalékponttal alacsonyabb.

A márciusi adatokhoz képest az **M1** pénzmennyiség rövid bázisú évesített indexe 7,6 százalékponttal 106,0%-ra, az **M2** pénzmennyiségé 0,7 százalékponttal 110,4%-ra, az **M3** pénzmennyiség indexe pedig 6,9 százalékponttal 109,1%-ra csökkent.

**1. ábra: A pénzmennyiségek rövid bázisú évesített növekedési indexei**



<sup>1</sup>Lásd: Módszertani megjegyzések

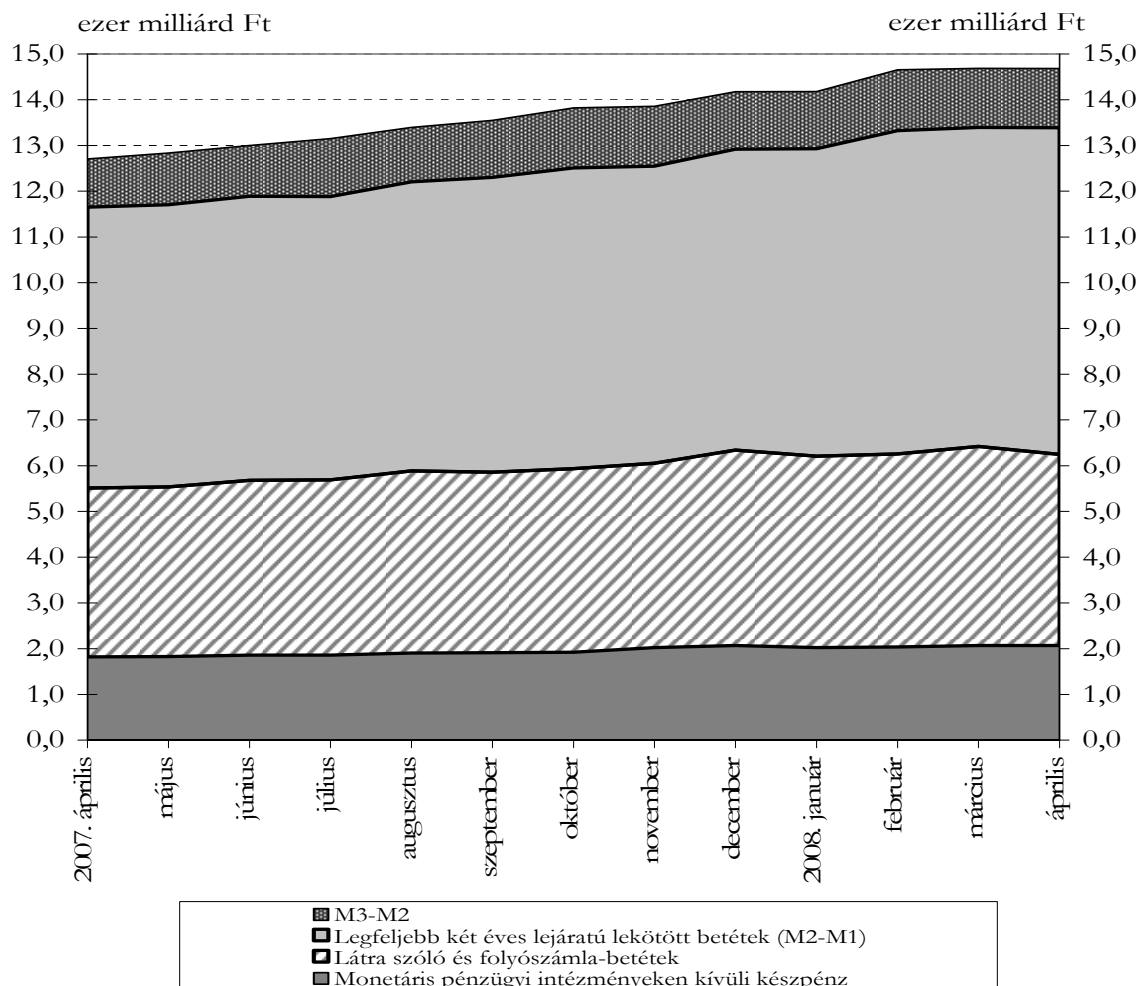
Az **M3** pénzmennyiség eredeti (szezonálisan nem igazított) állománya 6,1 milliárd forinttal 14681,4 milliárd forintra csökkent.

Az **M1** (a monetáris pénzügyi intézményeken kívüli készpénz, továbbá a látra szóló és folyószámlabetétek) M3-hoz viszonyított részaránya 43,7%-ról 42,5%-ra változott, állománya pedig 172,7 milliárd forinttal 6246,6 milliárd forintra csökkent. Ezen belül a látra szóló és folyószámla betétek állománya 173,9 milliárd forinttal, 4176,5 milliárd forintra csökkent.

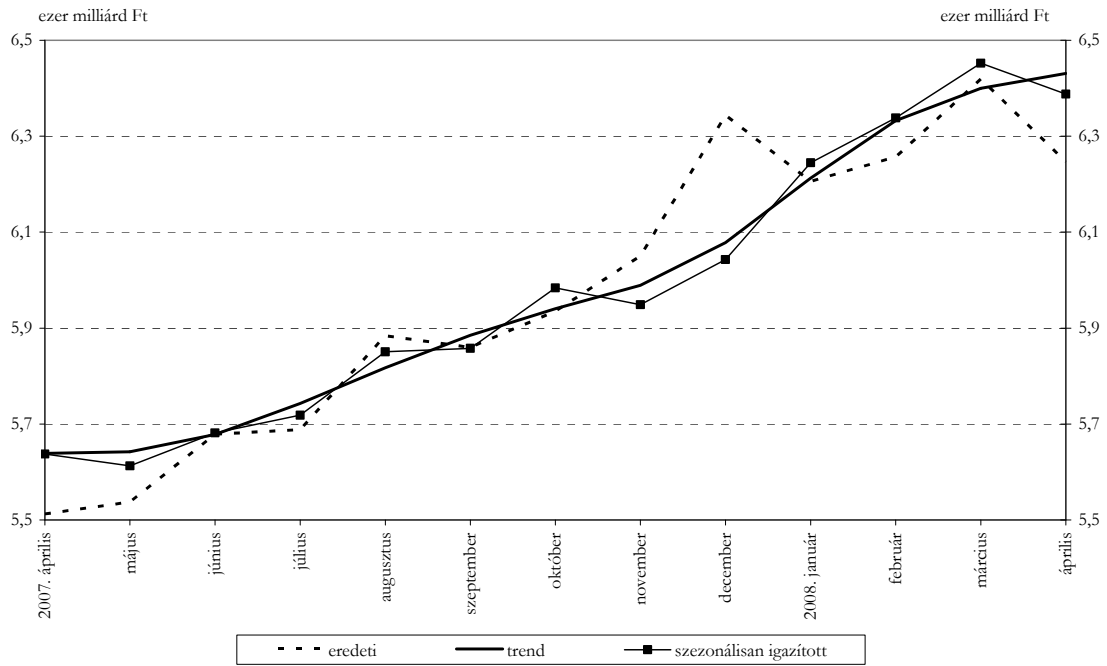
Az **M2-M1** (a legfeljebb két éves lejáratú lekötött betétek) részaránya 47,5%-ról 48,7%-ra, az állomány 166,2 milliárd forinttal 7142,7 milliárd forintra növekedett.

Az **M3-M2** (a repó, a pénzpiaci alapok befektetési jegyei és a két éven belüli hitelviszonyt megtestesítő értékpapírok) részaránya 8,8%, az előző havi szinten maradt, az állomány mindössze 0,4 milliárd forinttal nőtt 1292,2 milliárd forintra.

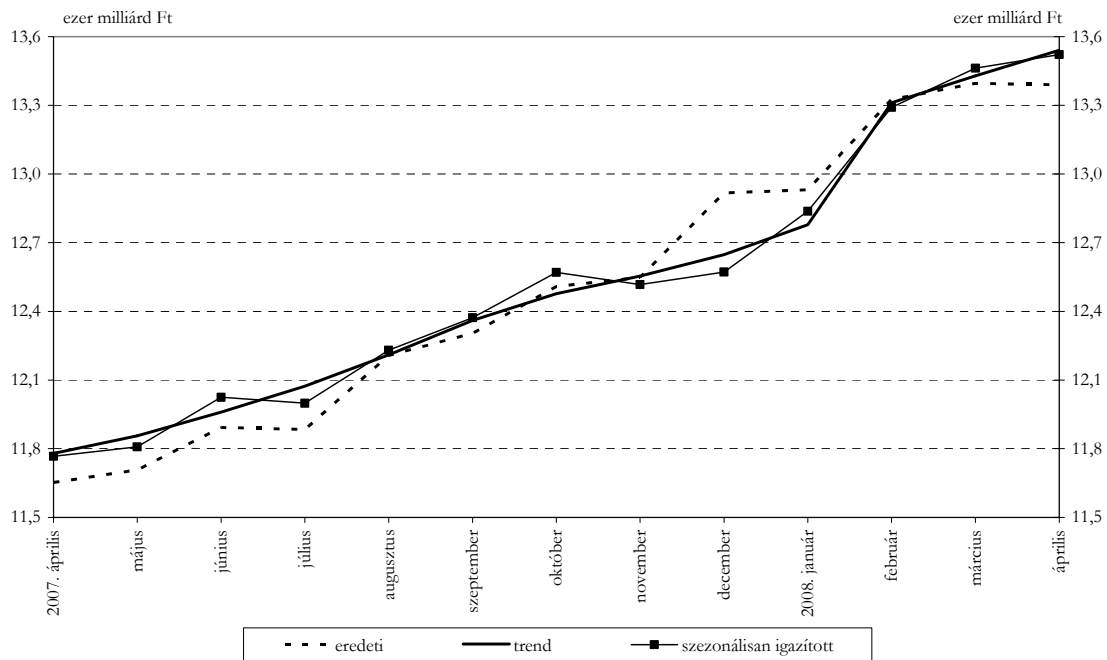
2. ábra: A pénzmennyiségek összetétele



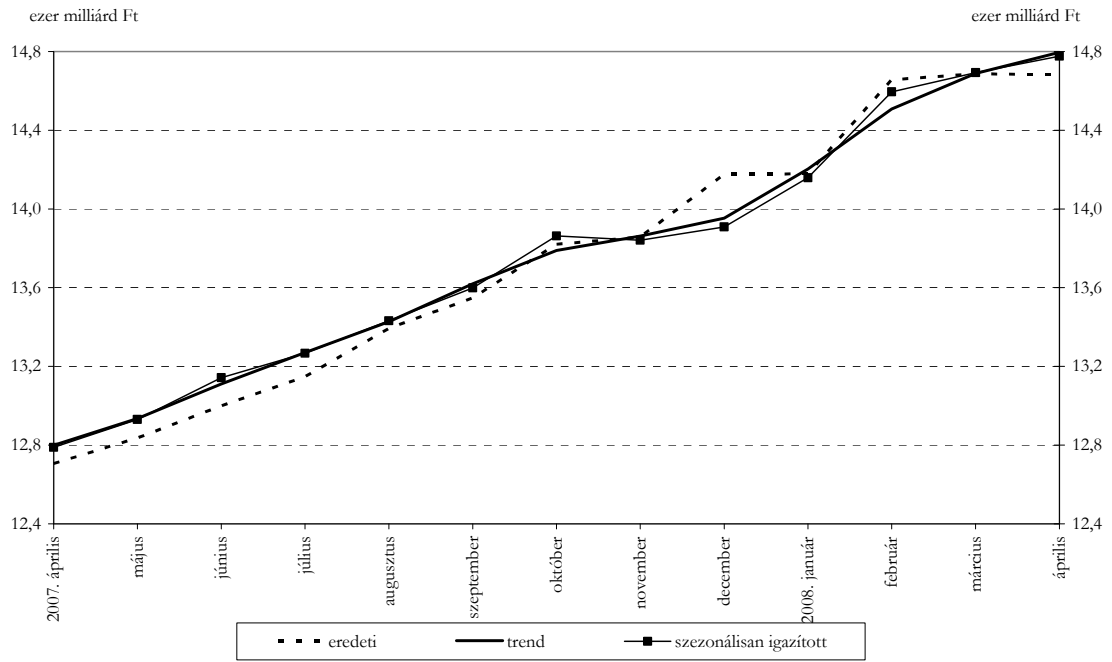
3. ábra: Az M1 állományának szezonálisan igazított adatai



4. ábra: Az M2 állományának szezonálisan igazított adatai



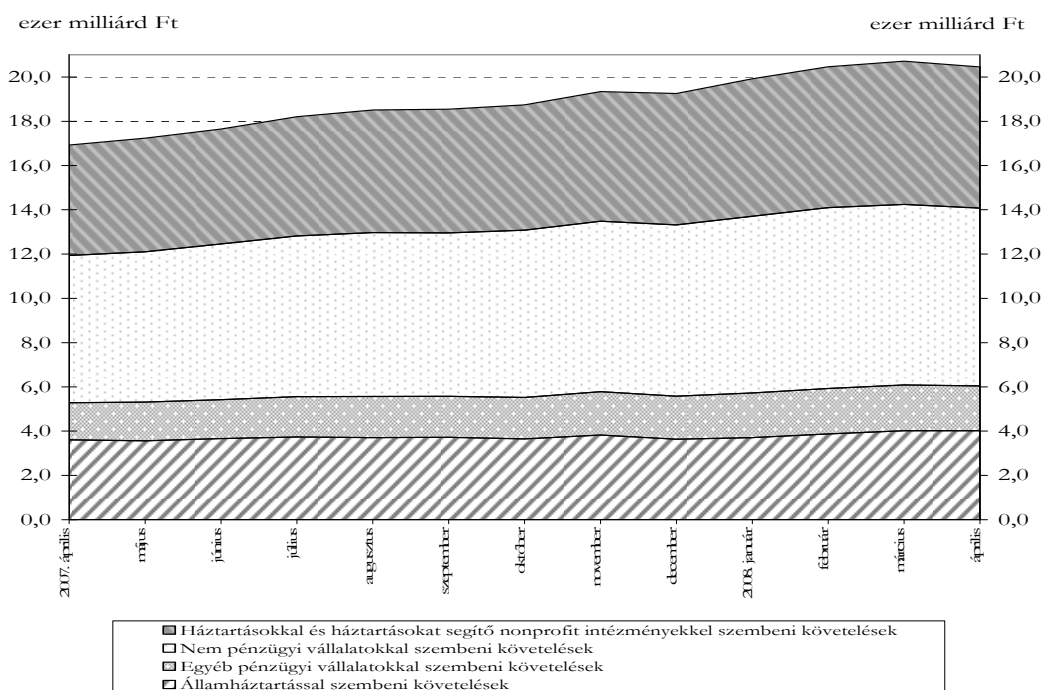
5. ábra: Az M3 állományának szezonálisan igazított adatai



A monetáris pénzügyi intézmények belföldi követeléseinek<sup>2</sup> állománya 259,5 milliárd forinttal 20452,3 milliárd forintra csökkent. Ezen belül az államháztartással szembeni követelések 0,7 milliárd forinttal, az egyéb pénzügyi vállalatokkal szembeni követelések 47,0 milliárd forinttal, a nem pénzügyi vállalatokkal szembeni követelések 117,5 milliárd forinttal, a háztartásokkal, háztartásokat segítő nonprofit intézményekkel szembeni követelések pedig 93,0 milliárd forinttal csökkentek.

A belföldi követelések állományán belül a nem pénzügyi vállalatokkal szembeni követelések részaránya 39,3%, a háztartásokkal, háztartásokat segítő nonprofit intézményekkel szemben fennálló követelések részaránya 31,2%. Mindkét részarány az előző havi szinten maradt. Az államháztartással szembeni követelések részaránya 19,6%, az egyéb pénzügyi vállalatokkal szembeni követeléseké pedig 9,9% lett.

6. ábra: A belföldi követelések állományának összetétele



A monetáris pénzügyi intézmények által a **nem pénzügyi vállalatoknak nyújtott hitelek állománya** az előző hó végi állományhoz képest 111,2 milliárd forinttal, 7567,8 milliárd forintra csökkent.

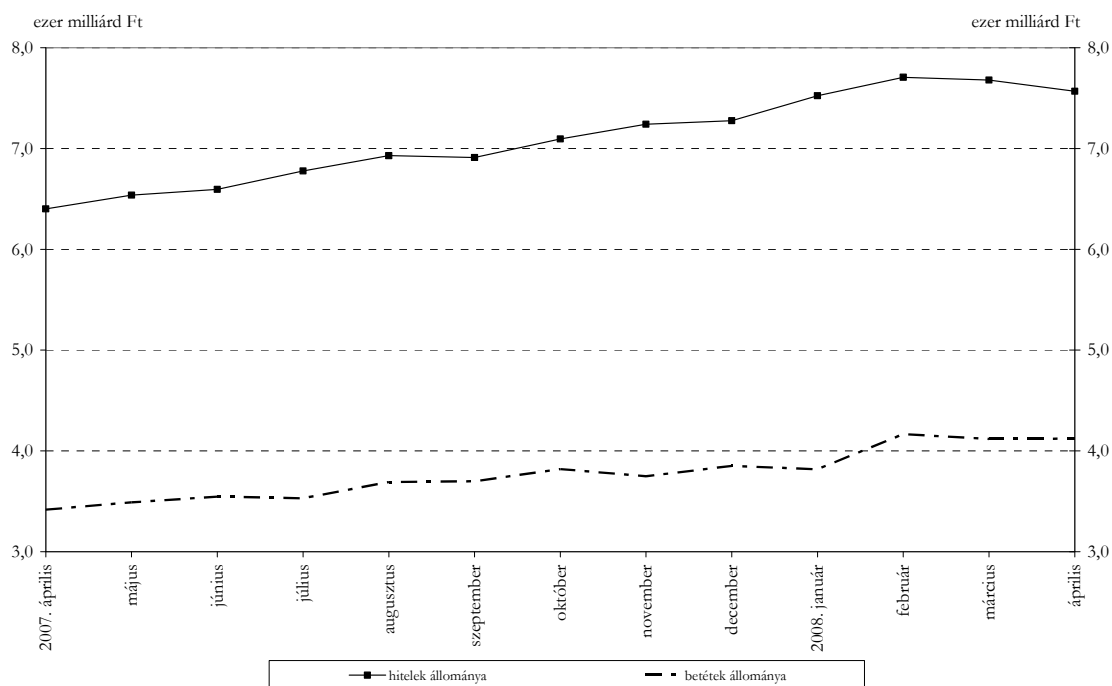
<sup>2</sup> A hiteleken kívül tartalmazza a hitelviszonyt megtestesítő értékpapírokat, a részvényeket és a tulajdonosi részesedéseket is.

Az éven belüli hitelek állománya 52,4 milliárd forinttal 2774,9 milliárd forintra, míg az éven túli hitelek állománya 58,8 milliárd forinttal 4792,9 milliárd forintra csökkent. Az éven túli hiteleken belül a hosszú, de legfeljebb 5 éves lejáratú hitelek állománya 41,1 milliárd forinttal 1985,7 milliárd forintra, az 5 évnél hosszabb lejáratú hiteleké 17,7 milliárd forinttal 2807,2 milliárd forintra csökkent. Az éven belüli hitelek részaránya 36,7%, az 5 évnél hosszabb lejáratú hiteleké 37,1%, míg a hosszú, de legfeljebb 5 éves lejáratú hitelek részaránya 26,2% volt.

A devizahitelek részaránya az éven belüli hiteleknél 35,6%-ról 32,5%-ra, a hosszú, de legfeljebb 5 éves lejáratú hiteleknél 57,9%-ról 56,0%-ra, az 5 évnél hosszabb lejáratú hiteleknél pedig 72,4%-ról 70,8%-ra csökkent. A teljes devizahitel-állomány 219,1 milliárd forinttal maradt az előző hó végi állomány alatt, 4003,5 milliárd forint lett. A változáson belül 122,6 milliárd forint csökkenést az árfolyamváltozás okozott, 96,5 milliárd forint csökkenés pedig tranzakcióból származott.

A **nem pénzügyi vállalatok betétállománya** az előző havihoz képest 1,8 milliárd forinttal 4121,3 milliárd forintra növekedett. A betétek állományán belül 48,5% volt a látra szóló és folyószámlabetét-állomány aránya, a lekötött betéteké 51,4%-ot, a repóké pedig változatlanul 0,2%-ot tett ki. A látra szóló és folyószámlabetét-állomány 88,6 milliárd forinttal 1997,5 milliárd forintra csökkent. A változás 70%-a a forint betétek csökkenéséből származik. A legfeljebb egy évre lekötött betétállomány 90,6 milliárd forinttal 2062,5 milliárd forintra növekedett. Az egy évnél hosszabb lekötésű betétek és a repóállomány együttesen számított állománya az előző hó végi értékhez viszonyítva 0,2 milliárd forinttal csökkent.

7. ábra: A nem pénzügyi vállalatok hitelei és betétei

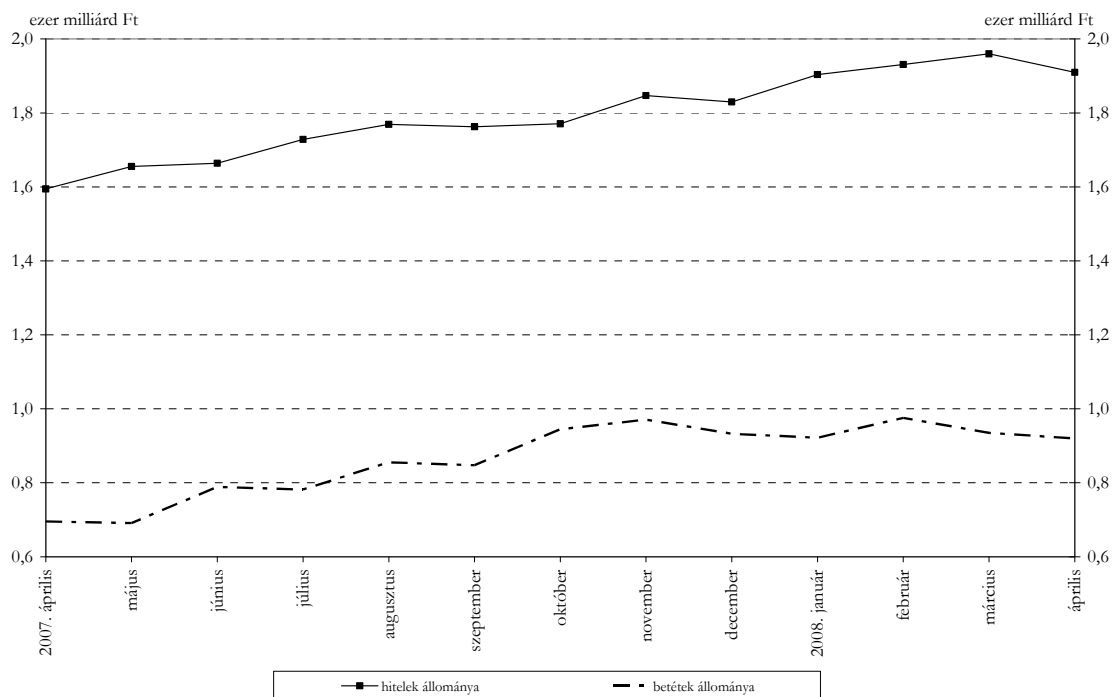


Az **egyéb pénzügyi vállalatoknak** nyújtott hitelek állománya 50,0 milliárd forinttal 1909,7 milliárd forintra csökkent. Az összes hitelen belül a legmagasabb részarányt továbbra is a hosszú, de legfeljebb 5 éves lejáratú hitelek képviselik 45,5%-kal. Az előző hó végi részarányhoz képest a növekmény 0,8 százalékpont. Az éven belüli hitelek részaránya 29,0%-ról 28,6%-ra, az 5 éven túli hiteleké pedig 26,2%-ról 25,9%-ra csökkent.

A forinthitelek állománya 10,6 milliárd forinttal, 236,2 milliárd forintra, a devizahiteleké 39,4 milliárd forinttal, 1673,5 milliárd forintra csökkent. Ez utóbbi változáson belül 76,5 milliárd forint csökkenés árfolyamváltozásból, 37,0 milliárd forint növekedés pedig tranzakcióból származik.

Az egyéb pénzügyi vállalatok betétállománya 15,0 milliárd forinttal 919,9 milliárd forintra csökkent. Az összes betéten belül a látra szóló és folyószámlabetétek állománya 27,8 milliárd forinttal 182,3 milliárd forintra, a lekötött betéteké 5,2 milliárd forinttal 712,2 milliárd forintra csökkent, a repók állománya 18,0 milliárd forinttal 25,4 milliárd forintra növekedett.

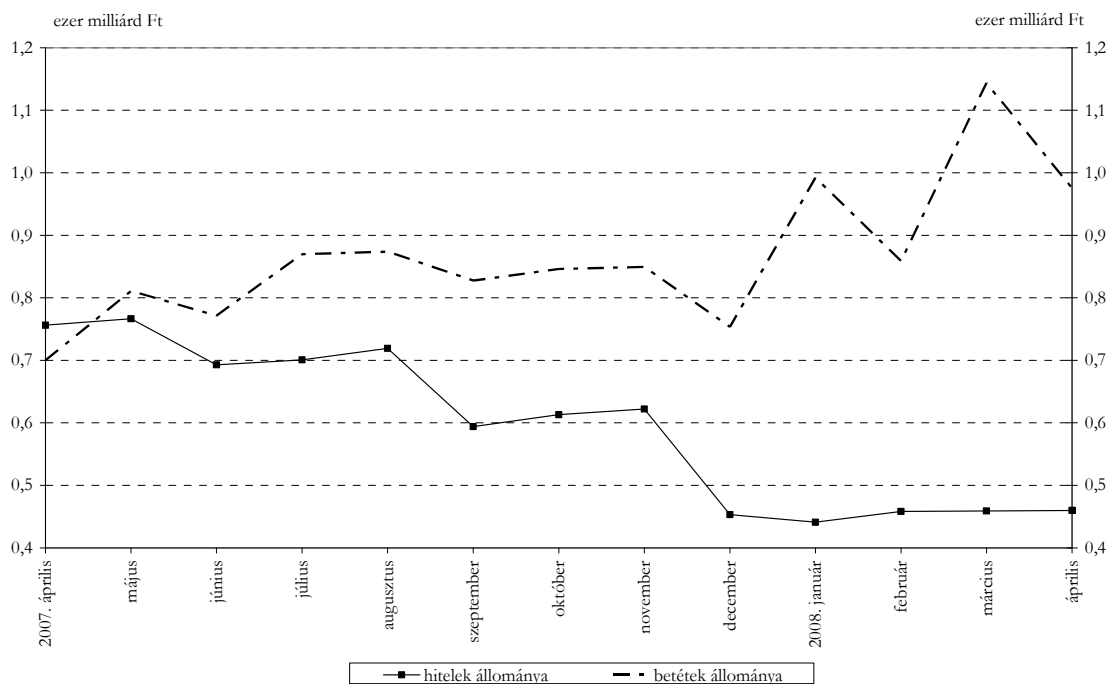
8. ábra: Az egyéb pénzügyi vállalatok hitelei és betétei



A monetáris pénzügyi intézmények által az **államháztartás**nak nyújtott hitelek állománya 1,0 milliárd forinttal 459,9 milliárd forintra nőtt.

Az államháztartás által elhelyezett betétek állománya 168,2 milliárd forinttal 975,3 milliárd forintra csökkent, ami a központi kormányzat betéteinek 138,0 milliárd forintos, illetve a helyi önkormányzatok betéteinek 30,2 milliárd forintos csökkenésének eredményeként jött létre.

**9. ábra: Az államháztartás hitelei és betétei**



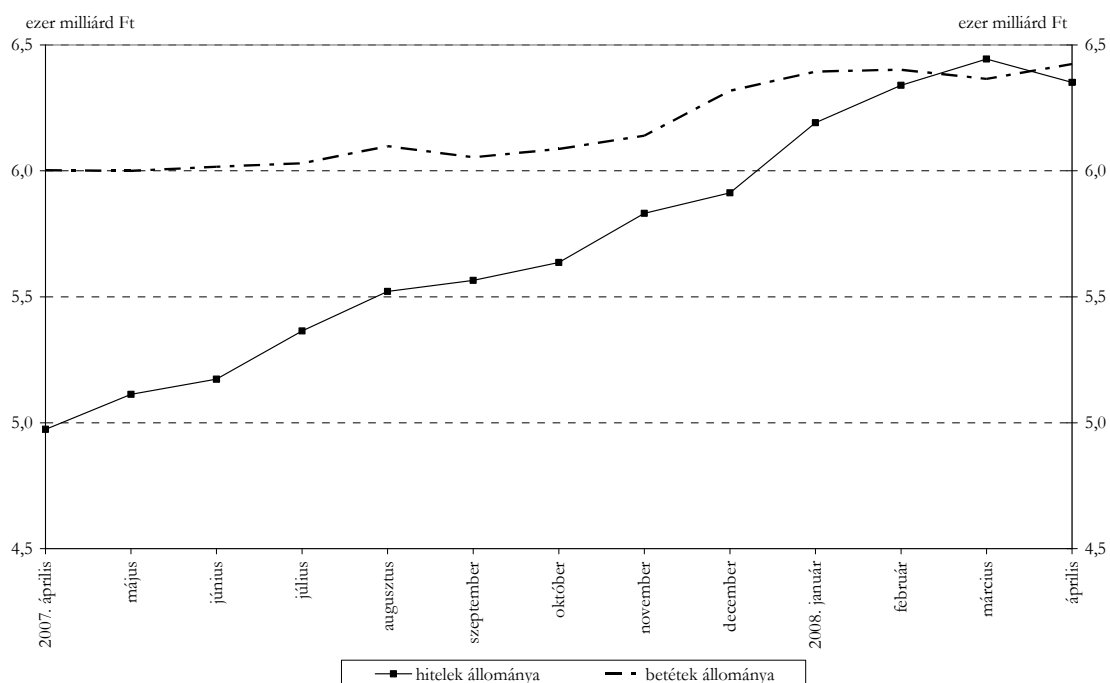


A **háztartásoknak** nyújtott hitelek állománya az előző hónaphoz viszonyítva csökkent, 92,6 milliárd forinttal 6351,2 milliárd forintra. Az összes változáson belül a forintban nyújtott hitelek állománya 25,4 milliárd forinttal, a devizahiteleké 67,2 milliárd forinttal csökkent. A devizahitelek összes változásából 181,5 milliárd forint csökkenés árfolyamváltozásból, 114,3 milliárd forint növekedés pedig tranzakcióból ered.

Az összes hitelállományon belül a devizahitelek részaránya kis mértékben csökkent, 59,3%-ról 59,1%-ra.

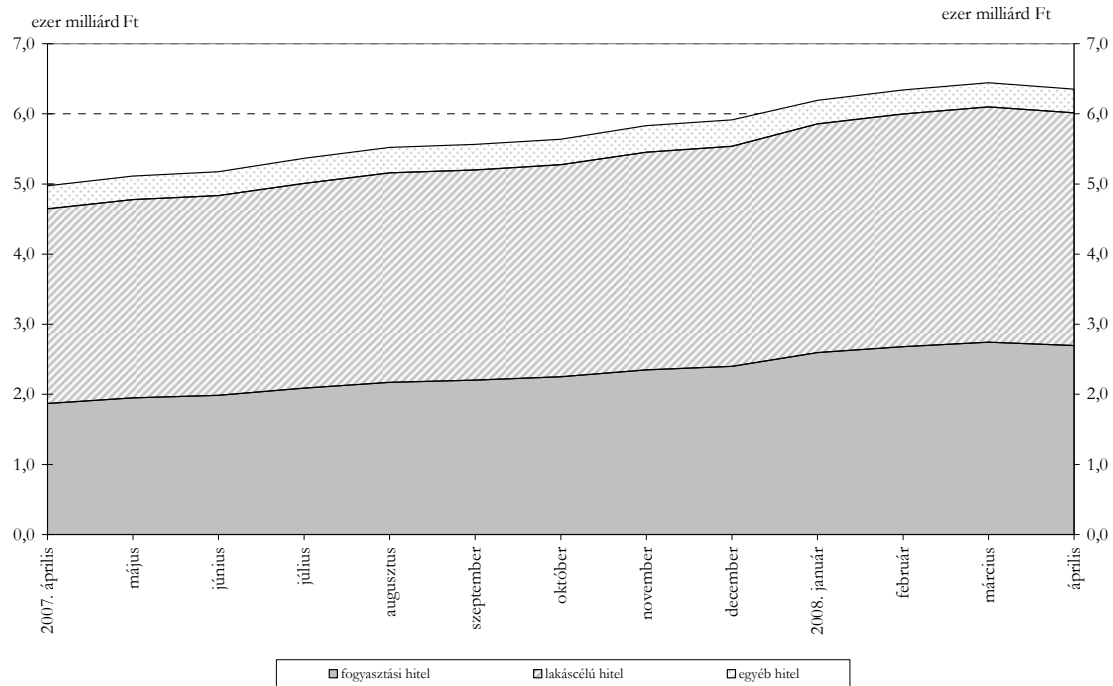
A háztartások által a monetáris pénzügyi intézményeknél elhelyezett betétek állománya növekedett, a növekmény 59,0 milliárd forint, az április végi állomány így 6424,4 milliárd forint.

10. ábra: A háztartások hitelei és betétei

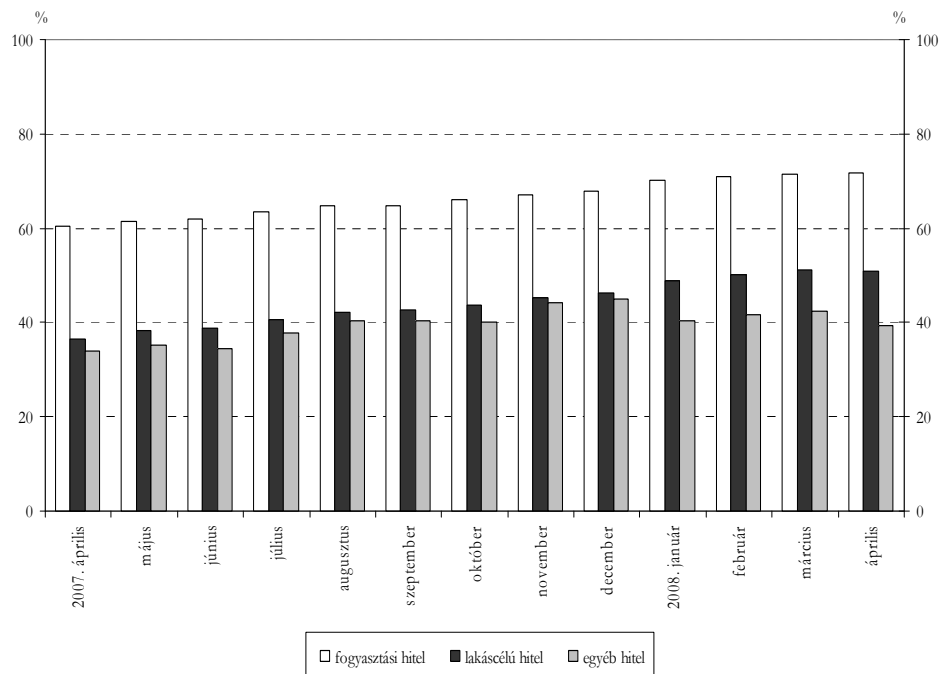


A lakáscélú hitelek összes hitelbeli részaránya 52,1%-ról 52,2%-ra nőtt, míg az állomány 37,8 milliárd forinttal csökkent. A lakáscélú hitelek között a devizahitelek aránya 51,1%-ról 50,9%-ra csökkent. A fogyasztási célú hitelek súlya a háztartásoknak nyújtott összes hitelbeli 42,6%-ról 42,4%-ra, az állomány pedig 49,2 milliárd forinttal 2695,8 milliárd forintra csökkent. A fogyasztási hitelekben a devizahitelek részaránya 71,4%-ról 71,6%-ra emelkedett. Az egyéb hitelek részaránya az összes hitelállományhoz viszonyítva maradt 5,3%, az állomány viszont 5,6 milliárd forinttal csökkent. Az egyéb hitelek közül a devizahitelek részaránya 42,3%-ról 39,3%-ra csökkent.

11. ábra: A háztartásoknak nyújtott hitelek állományának összetétele



12. ábra: A háztartásoknak nyújtott devizahitelek részaránya az egyes hiteltípusokon belül



A háztartások által a monetáris pénzügyi intézményeknél elhelyezett betétek előző hó végi értékhez viszonyított növekménye 59,0 milliárd forint. Valamennyi lejáratú típus összevont állománya az előző hó végéhez képest növekedést mutat. A látra szóló- és

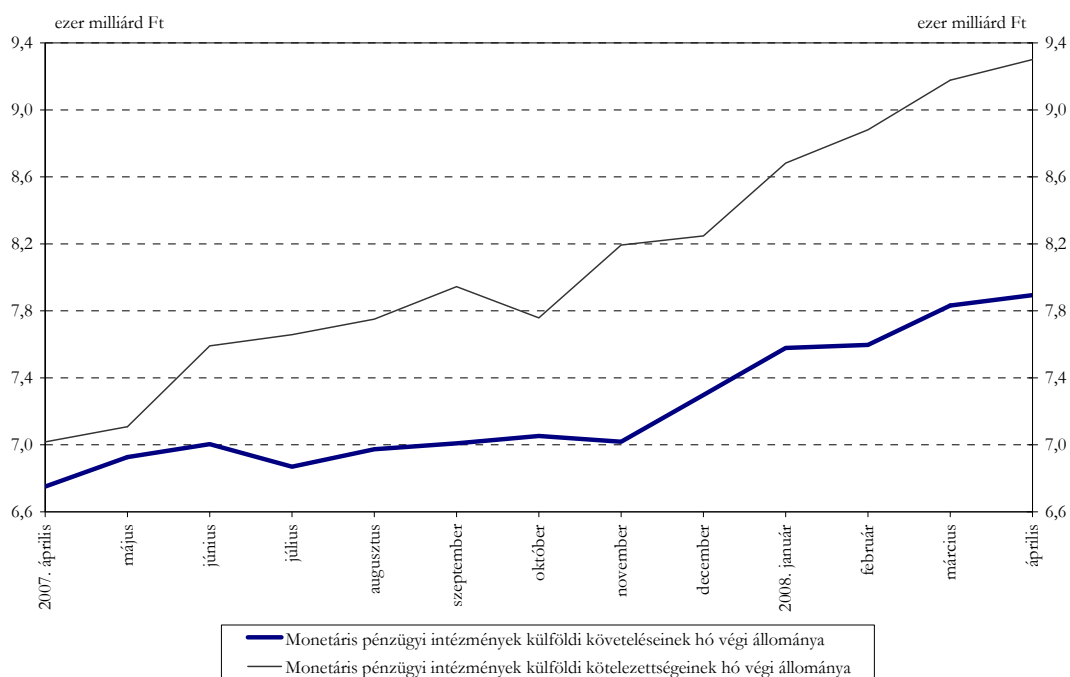
folyószámlabetétek állománya 34,6 milliárd forinttal, a lekötött betétek állománya 24,4 milliárd forinttal magasabb, mint az előző hó végi érték.

A **monetáris pénzügyi intézmények külföldi** követeléseinek állománya 62,3 milliárd forinttal 7894,1 milliárd forintra, a külföldi kötelezettségek állománya 123,5 milliárd forinttal 9300,6 milliárd forintra bővült. A szektor nettó kötelezettség-állománya 61,3 milliárd forinttal 1406,4 milliárd forintra növekedett.

A **jegybank külfölddel szembeni** követelés-állománya 84,1 milliárd forinttal 4571,5 milliárd forintról 4487,4 milliárd forintra csökkent, külföldi kötelezettség-állománya ellenben 5,1 milliárd forinttal 411,8 milliárd forintra nőtt. A nettó követelés-állomány 89,2 milliárd forinttal 4075,7 milliárd forintra csökkent.

Az **egyéb monetáris pénzügyi intézmények külfölddel szembeni** nettó kötelezettség-állománya 27,9 milliárd forinttal csökkent. A külföldi követelés-állomány 146,3 milliárd forinttal 3406,7 milliárd forintra emelkedett, amelyből 47,2 milliárd forint csökkenés árfolyamváltozásból, 193,6 milliárd forint növekedés tranzakcióból származott. A kötelezettség-állomány 118,4 milliárd forinttal 8888,8 milliárd forintra emelkedett, amelyből 224,7 milliárd forint csökkenés árfolyamváltozásból származott, 343,2 milliárd forintos növekedést pedig tranzakció okozott.

13. ábra: A külföldi követelések és kötelezettségek



### Módszertani megjegyzések

A százalék- és viszonyszámok kiszámítása kerekítés nélküli adatok alapján történik. A részadatok összegei – a kerekítés miatt – eltérhetnek az összesen adatoktól.

Az adatok összehasonlíthatóságának biztosítása érdekében szükség van a szezonális ingadozások és a torzító tényezők kiszűrésére, ezért a monetáris aggregátumok idősorán szezonális igazítást végzünk. A trendadatokat a szezonális igazítás során azonosított egyedi

hatásokhoz tartozó kiugró értékek, valamint a modell által nem magyarázott véletlen összetevők kiszűrésével kapjuk a szezonális hatástól megtisztított adatokból.

A közleményben szereplő 1 havi bázisú (vagy rövidbázisú) növekedési indexek képzése a trendadatokból történik úgy, hogy a tárgyidőszak adatát elosztjuk az előző hónap adatával, majd a hányadost a tizenkettedik hatványra emelve évesítjük. A trendadatok felhasználása azért szükséges, mert az 1 havi bázisú indexek változékonnyabbak, és a szezonális kiszűrése nélkül egyedi hatásokat is tartalmazhatnak. Az évesítés hatására a rövidbázisú index összehasonlíthatóvá válik a többi éves indexszel.

A rövidbázisú indexek előnye, hogy kizárólag az utolsó hónap eseményeit tükrözik. Ezzel szemben az éves (az előző év azonos havi adatához viszonyított, 12 havi bázisú) indexek a teljes elmúlt év változásait reprezentálják, de ugyanakkor stabilabb viselkedést mutatnak.

*A közleménybe felhasznált alapadatok az MNB Internetes honlapján [http://www.mnb.hu/Resource.aspx?ResourceID=mnbfile&resourcename=0708\\_monstatpubl\\_buxls](http://www.mnb.hu/Resource.aspx?ResourceID=mnbfile&resourcename=0708_monstatpubl_buxls) elérési útvonalon megtalálhatóak.*

Budapest, 2008. május 30.

MAGYAR NEMZETI BANK  
STATISZTIKA