

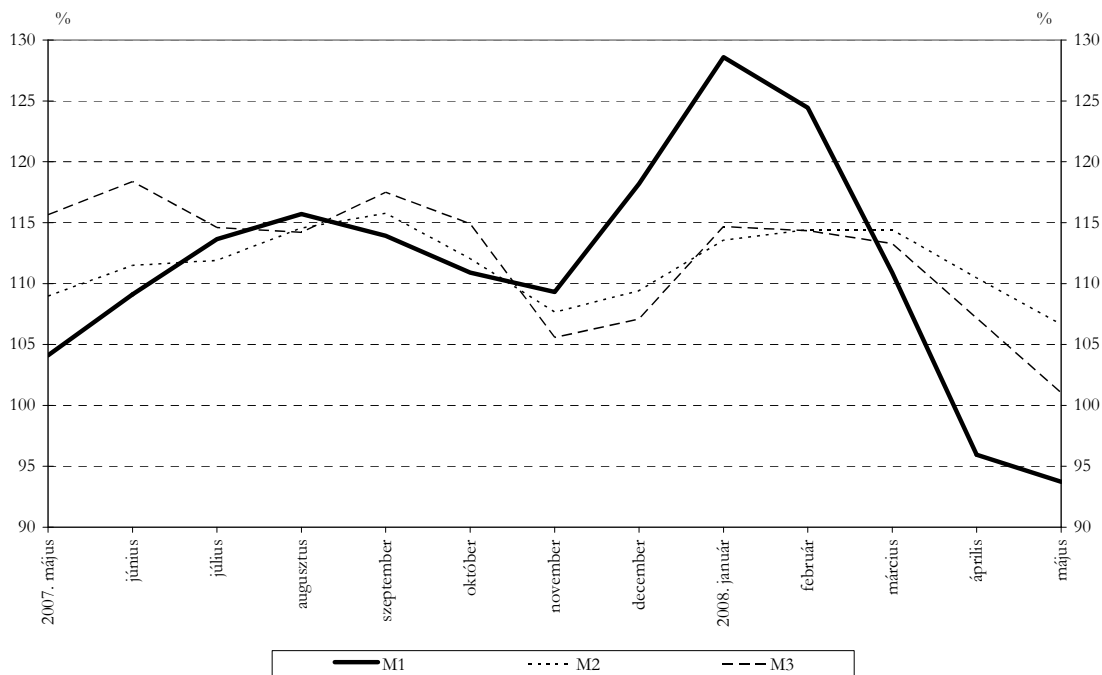
KÖZLEMÉNY

A monetáris pénzügyi intézmények mérlegeinek alakulásáról a 2008. májusi adatok alapján

2008. májusban a **monetáris bázis** 61,2 milliárd forinttal 3046,2 milliárd forintra növekedett. A **monetáris bázis (M0)** rövid bázisú évesített növekedési indexe¹ 106,4% , az előző havinál 1,7 százalékponttal alacsonyabb.

Az áprilisi adatokhoz képest az **M1** pénzmennyiség rövid bázisú évesített növekedési indexe 2,2 százalékponttal 93,7%-ra, az **M2** pénzmennyiségé 3,8 százalékponttal 106,6%-ra, az **M3** pénzmennyiség indexe pedig 6,1 százalékponttal 101,0%-ra csökkent.

1. ábra: A pénzmennyiségek rövid bázisú évesített növekedési indexei



¹Lásd: Módszertani megjegyzések

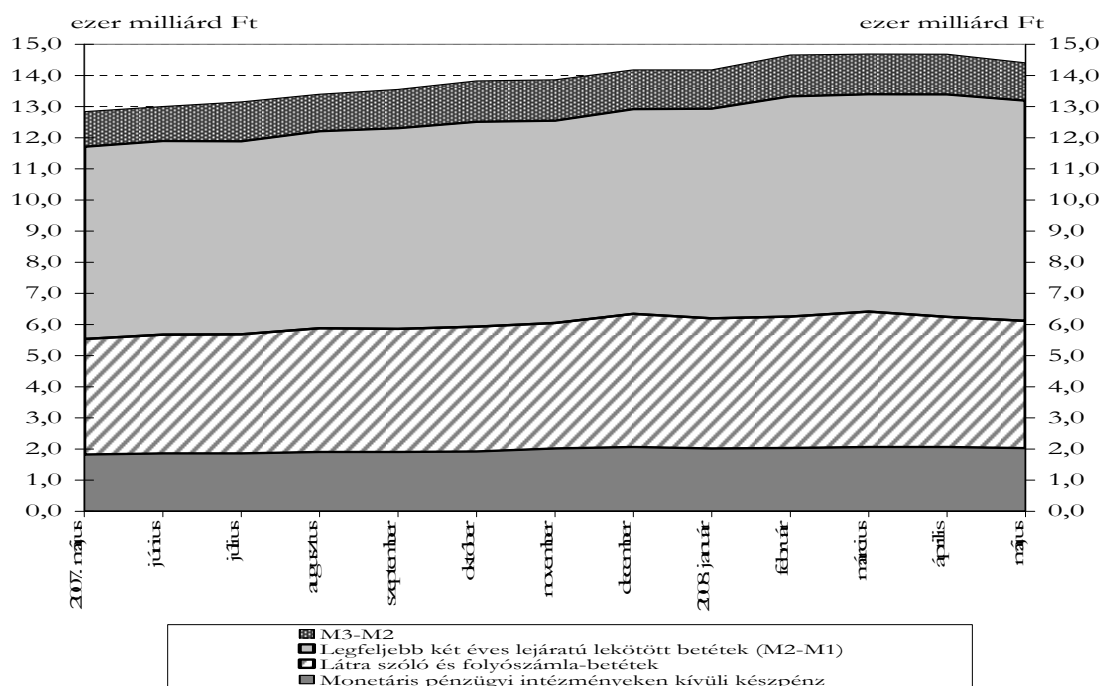
Az **M3** pénzmennyiség eredeti (szezonalisan nem igazított) állománya 277,4 milliárd forinttal 14404,1 milliárd forintra csökkent.

Az **M1** (a monetáris pénzügyi intézményeken kívüli készpénz, továbbá a látra szóló és folyószámlabetétek) M3-hoz viszonyított részaránya változatlanul 42,5%, állománya 6118,0 milliárd forint. Ezen belül a látra szóló és folyószámla betétek állománya 4083,2 milliárd forint.

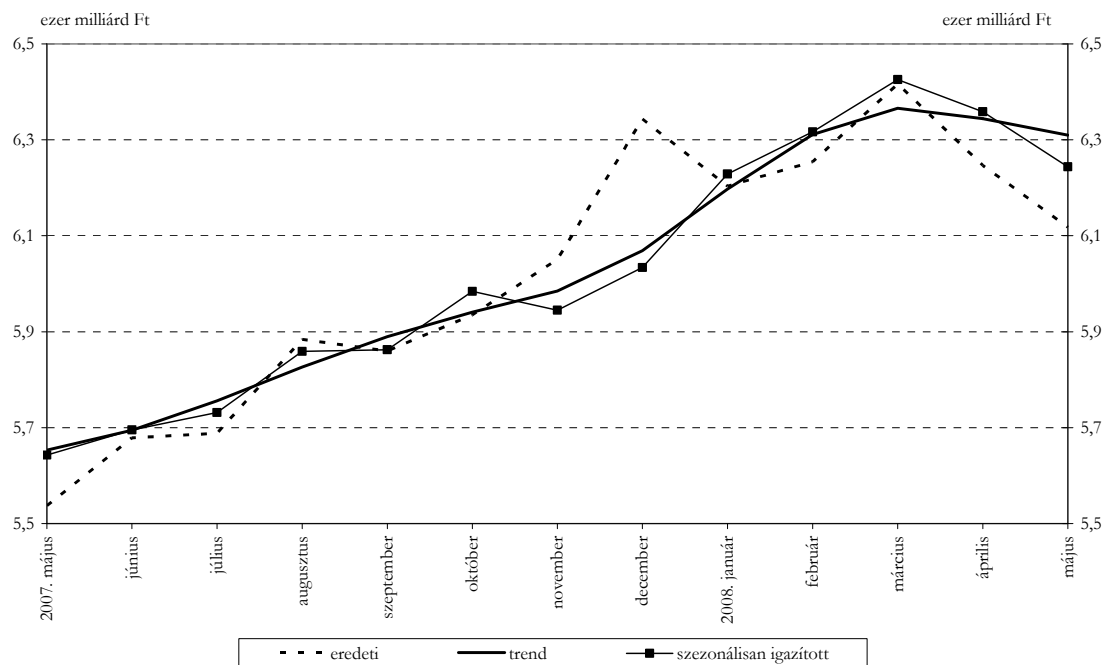
Az **M2-M1** (a legfeljebb két éves lejáratú lekötött betétek) részaránya 49,1%, az állomány 7068,6 milliárd forint.

Az **M3-M2** (a repó, a pénzpiaci alapok befektetési jegyei és a két éven belüli hitelviszonyt megtestesítő értékpapírok) részaránya 8,5%, az állomány 1217,4 milliárd forint.

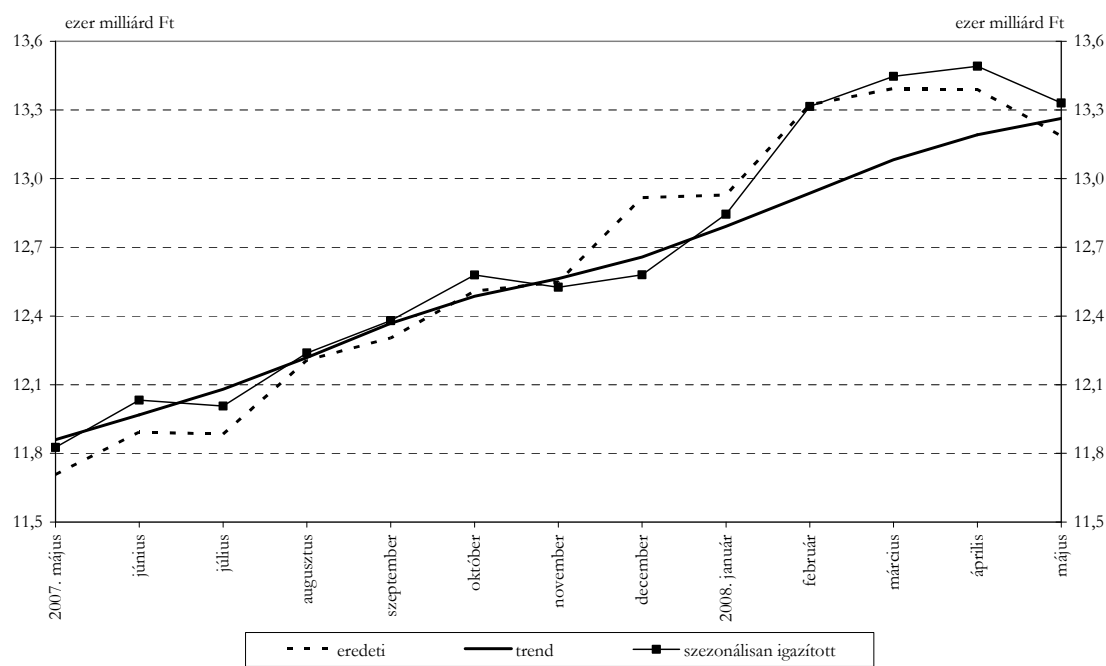
2. ábra: A pénzmennyiségek összetétele



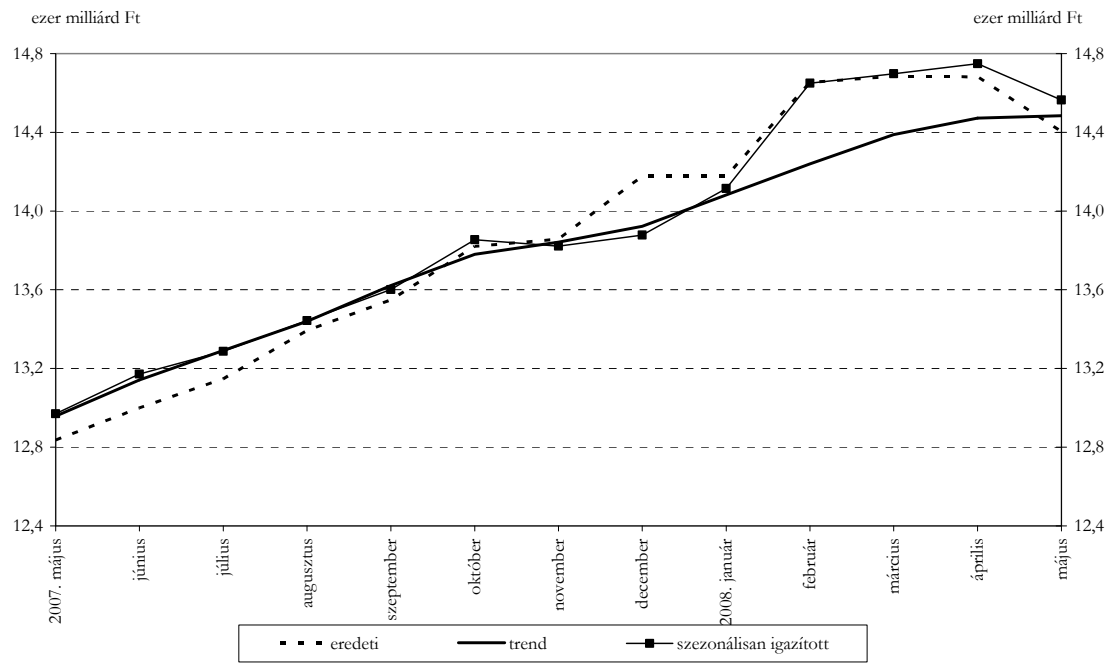
3. ábra: Az M1 állományának szezonálisan igazított adatai



4. ábra: Az M2 állományának szezonálisan igazított adatai



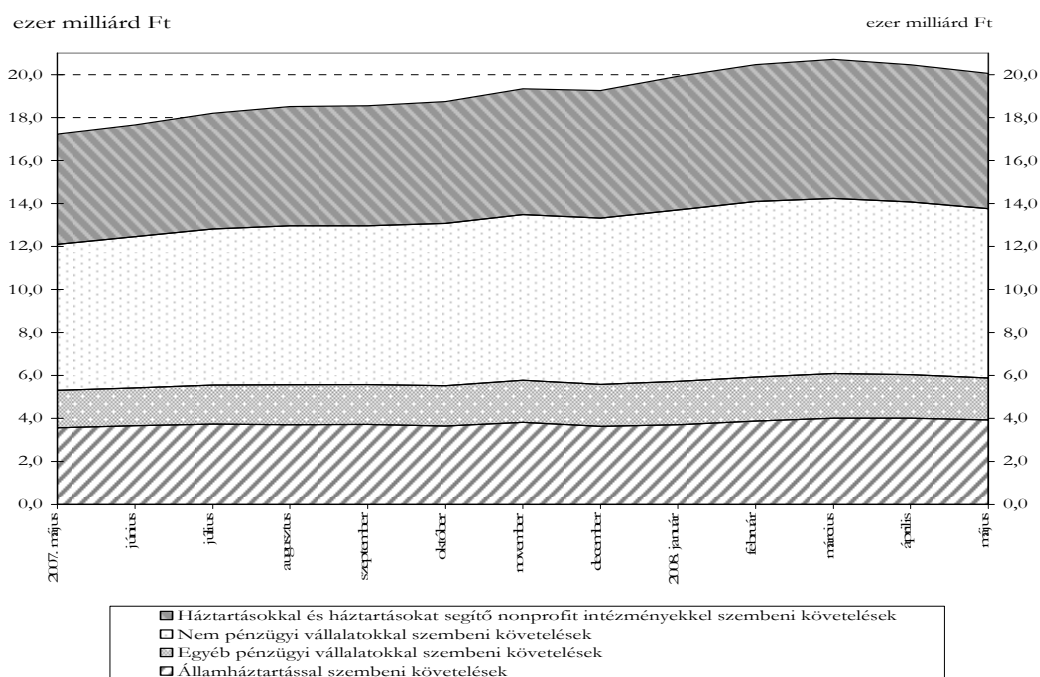
5. ábra: Az M3 állományának szezonálisan igazított adatai



A monetáris pénzügyi intézmények belföldi követeléseinek² állománya 398,9 milliárd forinttal 20053,4 milliárd forintra csökkent. Ezen belül az államháztartással szembeni követelések 84,2 milliárd forinttal, az egyéb pénzügyi vállalatokkal szembeni követelések 76,9 milliárd forinttal, a nem pénzügyi vállalatokkal szembeni követelések 146,3 milliárd forinttal, a háztartásokkal, háztartásokat segítő nonprofit intézményekkel szembeni követelések pedig 91,4 milliárd forinttal csökkentek.

A belföldi követelések állományán belül a nem pénzügyi vállalatokkal szembeni követelések részaránya változatlanul 39,3%, a háztartásokkal, háztartásokat segítő nonprofit intézményekkel szemben fennálló követelések részaránya 31,4%, az előző havi arányszámnál 0,2 százalékponttal magasabb. Az államháztartással szembeni követelések részaránya nem változott, 19,6%, az egyéb pénzügyi vállalatokkal szembeni követeléseké pedig az előző havinál 0,2 százalékponttal csökkent, 9,7% lett.

6. ábra: A belföldi követelések állományának összetétele



A monetáris pénzügyi intézmények által a **nem pénzügyi vállalatoknak nyújtott hitelek állománya** az előző hó végi állományhoz képest 146,2 milliárd forinttal, 7421,6 milliárd forintra csökkent.

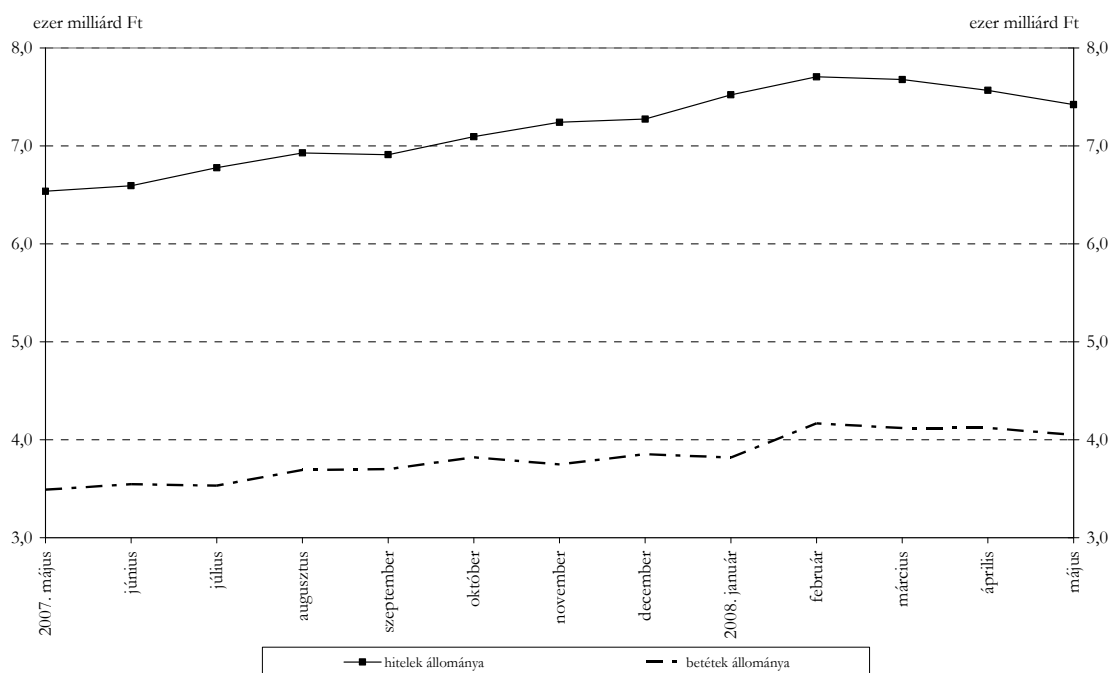
² A hiteleken kívül tartalmazza a hitelviszonyt megtestesítő értékpapírokat, a részvényeket és a tulajdonosi részesedéseket is.

Az éven belüli hitelek állománya 32,9 milliárd forinttal 2742,0 milliárd forintra, míg az éven túli hitelek állománya 113,3 milliárd forinttal 4679,6 milliárd forintra csökkent. Az éven túli hiteleken belül a hosszú, de legfeljebb 5 éves lejáratú hitelek állománya 41,2 milliárd forinttal 1944,5 milliárd forintra, az 5 évnél hosszabb lejáratú hiteleké 72,0 milliárd forinttal 2735,1 milliárd forintra csökkent. Az éven belüli- és az 5 évnél hosszabb lejáratú hitelek részaránya egyaránt 36,9%, míg a hosszú, de legfeljebb 5 éves lejáratú hitelek részaránya az előző havi arányszámhoz képest nem változott, 26,2% maradt.

A devizahitelek részaránya az éven belüli hiteleknél 32,5%-ról 28,2%-ra, a hosszú, de legfeljebb 5 éves lejáratú hiteleknél 56,0%-ról 53,1%-ra, az 5 évnél hosszabb lejáratú hiteleknél pedig 70,8%-ról 68,3%-ra csökkent. A teljes devizahitel-állomány 328,7 milliárd forinttal maradt az előző hó végi állomány alatt, 3674,8 milliárd forint lett. A változáson belül 203,4 milliárd forint csökkenést az árfolyamváltozás okozott, 125,3 milliárd forint csökkenés pedig tranzakcióból származott.

A **nem pénzügyi vállalatok betétállománya** az előző havihoz képest 71,9 milliárd forinttal 4049,4 milliárd forintra csökkent. A betétek állományán belül 49,3% volt a látra szóló és folyószámlabetét-állomány aránya, a lekötött betéteké 50,5%-ot, a repóké pedig változatlanul 0,2%-ot tett ki. A látra szóló és folyószámlabetét-állomány 0,2 milliárd forinttal 1997,7 milliárd forintra nőtt. A növekmény a forint betétek 14,0 milliárd forintos csökkenésének, illetve a deviza betétek 14,2 milliárd forintos növekedésének az eredője. Az éven belül lekötött betétállomány 74,5 milliárd forinttal 1988,1 milliárd forintra csökkent. Az egy évnél hosszabb lekötésű betétek és a repóállomány együttesen az előző hó végi értékhez viszonyítva 2,4 milliárd forinttal, 63,7 milliárd forintra növekedett.

7. ábra: A nem pénzügyi vállalatok hitelei és betétei

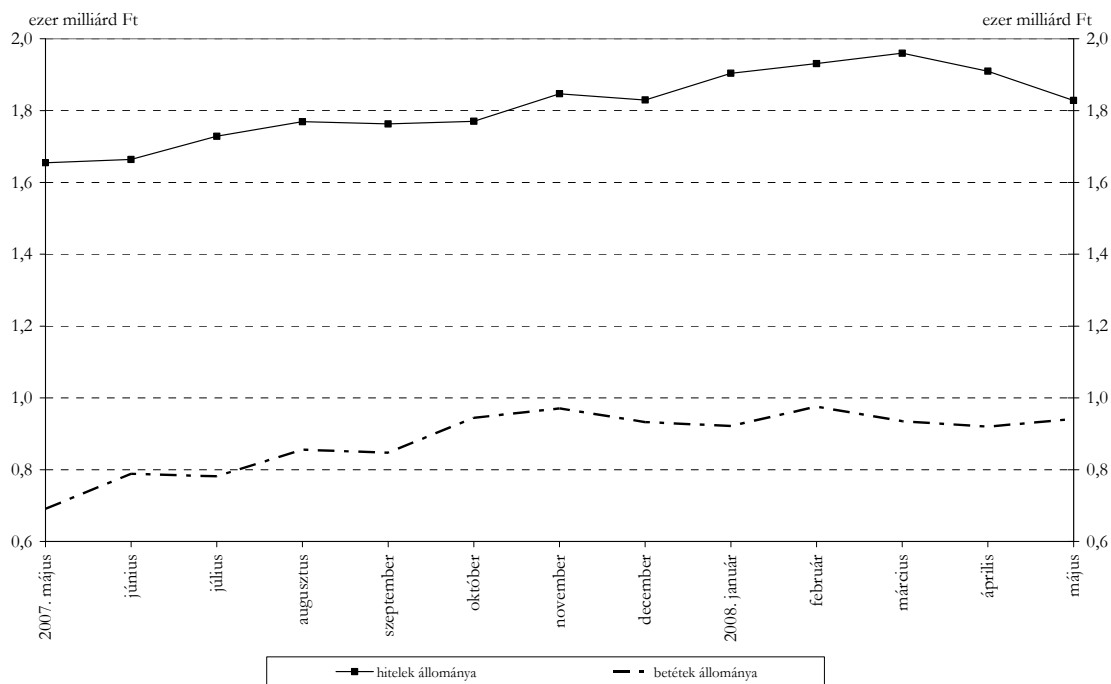


Az **egyéb pénzügyi vállalatoknak** nyújtott hitelek állománya 81,6 milliárd forinttal 1828,1 milliárd forintra csökkent. Az összes hitelen belül a legmagasabb részarányt továbbra is a hosszú, de legfeljebb 5 éves lejáratú hitelek képviselik 44,0%-kal. Mind az éven belüli-, mind az 5 éven túli hitelek részaránya enyhén növekedett, 29,8%, illetve 26,1% lett.

A forinthitelek állománya 8,6 milliárd forinttal, 244,8 milliárd forintra növekedett, a devizahiteleké pedig 90,1 milliárd forinttal, 1583,4 milliárd forintra csökkent. Ez utóbbi változáson belül 94,2 milliárd forint csökkenés árfolyamváltozásból, 4,1 milliárd forint növekedés pedig tranzakcióból származott.

Az egyéb pénzügyi vállalatok betétállománya 21,5 milliárd forinttal 941,4 milliárd forintra nőtt. Az összes betéten belül a látra szóló és folyószámlabetétek állománya 5,7 milliárd forinttal 187,9 milliárd forintra, a lekötött betéteké 17,2 milliárd forinttal 729,4 milliárd forintra növekedett. A repók állománya 1,4 milliárd forinttal 24,1 milliárd forintra csökkent.

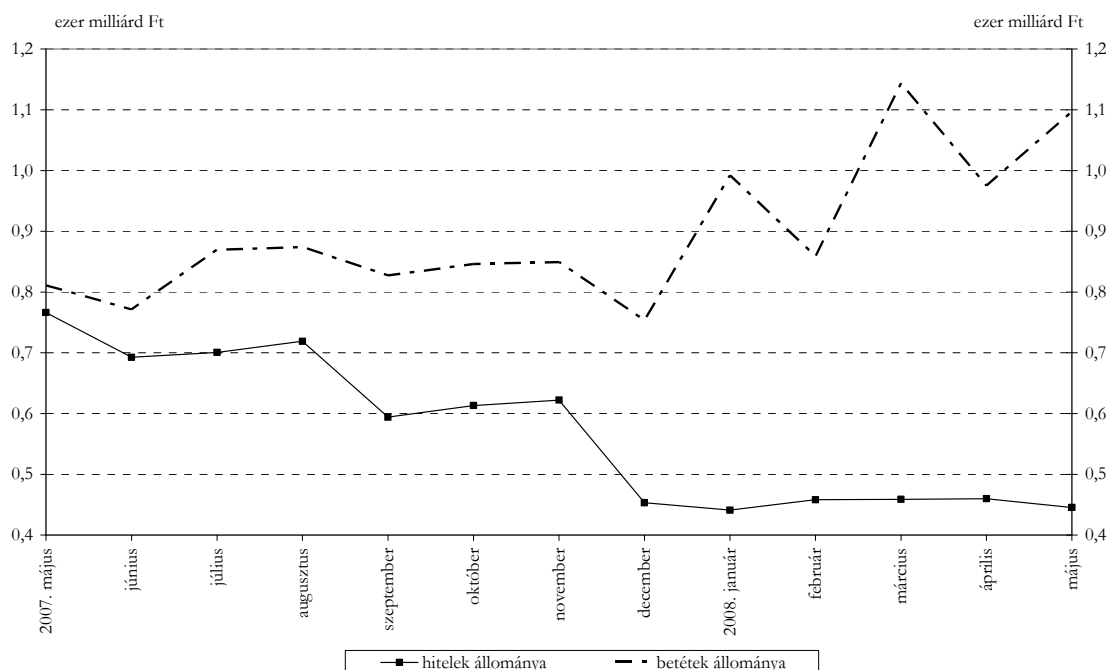
8. ábra: Az egyéb pénzügyi vállalatok hitelei és betétei



A monetáris pénzügyi intézmények által az **államháztartásnak** nyújtott hitelek állománya 14,4 milliárd forinttal 445,5 milliárd forintra csökkent.

Az államháztartás által elhelyezett betétek állománya 121,8 milliárd forinttal 1097,1 milliárd forintra emelkedett, ami a központi kormányzati betétek 143,1 milliárd forintos növekedésének, illetve a helyi önkormányzati betétek 21,4 milliárd forintos csökkenésének eredőjeként jött létre.

9. ábra: Az államháztartás hitelei és betétei

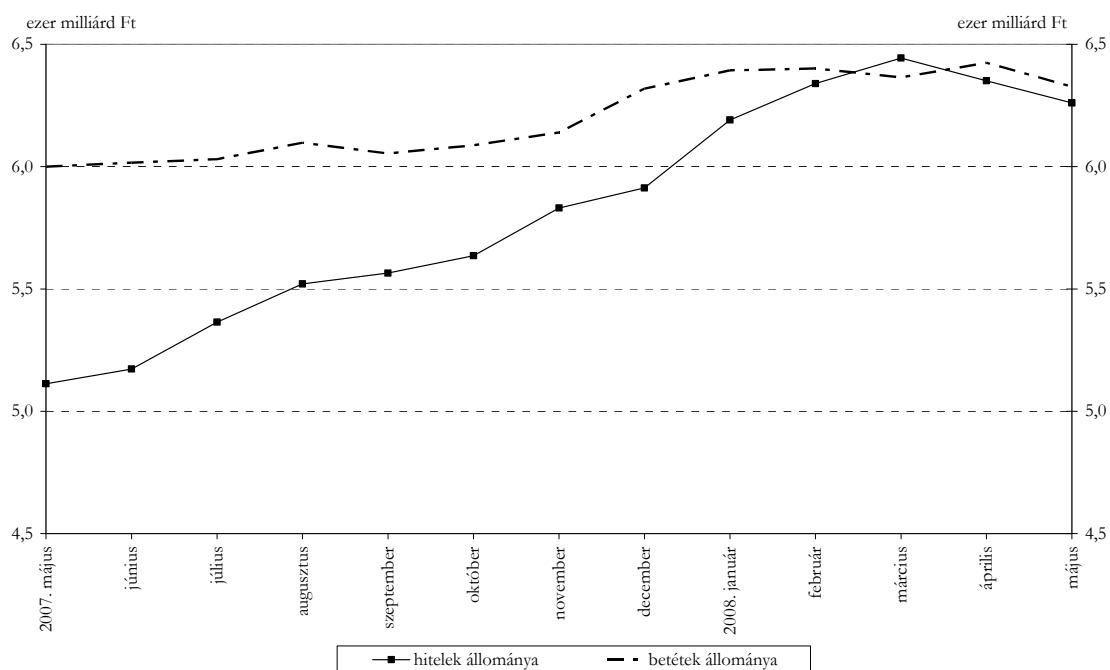


A **háztartásoknak** nyújtott hitelek állománya az előző hónaphoz viszonyítva 90,6 milliárd forinttal 6260,6 milliárd forintra csökkent. Az összes változáson belül a forintban nyújtott hitelek állománya 20,9 milliárd forinttal nőtt, a devizahiteleké pedig 111,5 milliárd forinttal csökkent. A devizahitelek összes változásából 214,1 milliárd forint csökkenés árfolyamváltozásból, 102,6 milliárd forint növekmény pedig tranzakcióból származott.

Az összes hitelállományon belül a devizahitelek részaránya 58,2%, a forintbiteleké 41,8% lett.

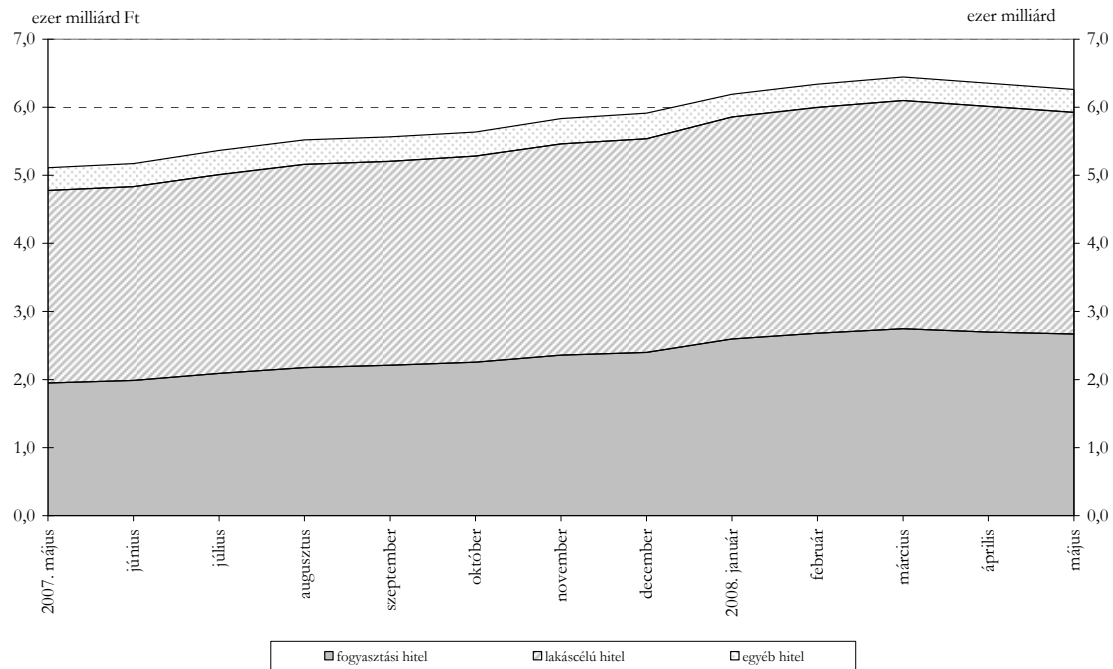
A háztartások által a monetáris pénzügyi intézményeknél elhelyezett betétek állománya 97,7 milliárd forinttal 6326,6 milliárd forintra csökkent. Az együttes csökkenés mellett a devizabetétek állománya az előző havihoz képest 7,9 milliárd forinttal növekedett.

10. ábra: A háztartások hitelei és betétei

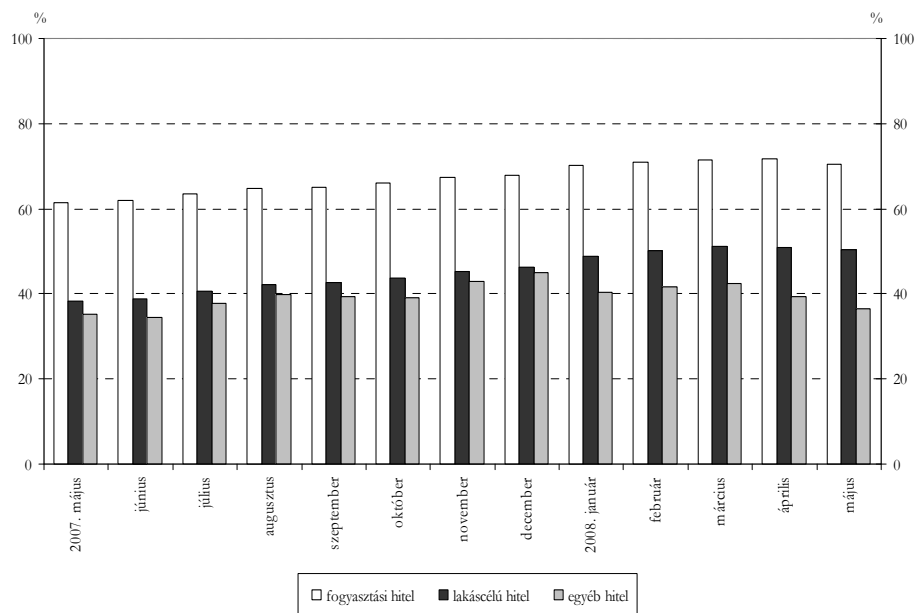


A lakáscélú hitelek összes hitelen belüli részaránya 52,2%-ról 52,0%-ra csökkent, míg az állomány 59,3 milliárd forinttal csökkent. A lakáscélú hitelek között a devizahitelek aránya 50,9%-ról 50,4%-ra csökkent. A fogyasztási célú hitelek súlya a háztartásoknak nyújtott összes hitelen belül 42,4%-ról 42,6%-ra nőtt, míg az állomány pedig 28,2 milliárd forinttal 2667,7 milliárd forintra csökkent. A fogyasztási hiteleken belül a devizahitelek részaránya 71,6%-ról 70,4%-ra csökkent. Az egyéb hitelek részaránya az összes hitelállományhoz viszonyítva 5,3%-ról 5,4%-ra nőtt, az állomány viszont 3,2 milliárd forinttal csökkent. Az egyéb hitelekből a devizahitelek részaránya 39,3%-ról 36,5%-ra csökkent.

11. ábra: A háztartásoknak nyújtott hitelek állományának összetétele



12. ábra: A háztartásoknak nyújtott devizahitelek részaránya az egyes hiteltípusokon belül



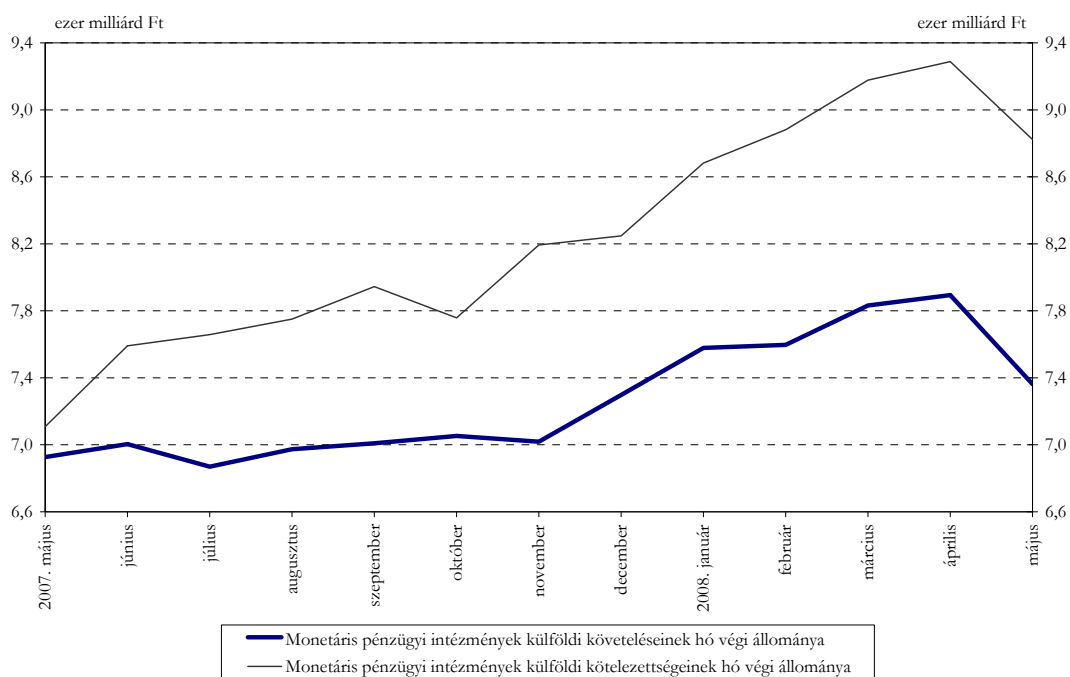
A háztartások által a monetáris pénzügyi intézményeknél elhelyezett betétek az előző hó végi értékhez képest 97,7 milliárd forinttal 6326,6 milliárd forintra csökkentek. A látra szóló- és folyószámlabetétek állománya 103,5 milliárd forinttal csökkent. A lekötött betétek állománya 5,8 milliárd forinttal magasabb, mint az előző hó végi érték, ezen belül az éven túl lekötött forint betéteknél a növekmény 20,6 milliárd forint.

A monetáris pénzügyi intézmények külföldi követeléseinek állománya 530,2 milliárd forinttal 7363,9 milliárd forintra, a külföldi kötelezettségek állománya 465,1 milliárd forinttal 8823,4 milliárd forintra csökkent. A szektor nettó kötelezettség-állománya 65,1 milliárd forinttal csökkent, a nettó külföldi eszközök értéke 1459,4 milliárd forint.

A jegybank külfölddel szembeni követelés-állománya 220,8 milliárd forinttal 4266,7 milliárd forintra, külföldi kötelezettség-állománya pedig 35,4 milliárd forinttal 364,3 milliárd forintra csökkent. A nettó követelés-állomány 185,4 milliárd forinttal 3902,4 milliárd forintra csökkent.

Az egyéb monetáris pénzügyi intézmények külfölddel szembeni nettó kötelezettség-állománya 120,3 milliárd forinttal csökkent. A külföldi követelés-állomány 309,4 milliárd forinttal 3097,3 milliárd forintra csökkent, amelyből 132,7 milliárd forint csökkenés árfolyamváltozásból, 176,7 milliárd forint csökkenés pedig tranzakcióból származott. A kötelezettség-állomány 429,7 milliárd forinttal 8459,1 milliárd forintra csökkent, amelyből 415,9 milliárd forint csökkenés árfolyamváltozásból származott, 13,8 milliárd forintos csökkenést pedig tranzakció okozott.

13. ábra: A külföldi követelések és kötelezettségek



Módszertani megjegyzések

A százalék- és viszonszámok kiszámítása kerekítés nélküli adatok alapján történik. A részadatok összegei – a kerekítés miatt – eltérhetnek az összesen adatoktól.

Az adatok összehasonlíthatóságának biztosítása érdekében szükség van a szezonális ingadozások és a torzító tényezők kiszűrésére, ezért a monetáris aggregátumok idősorán szezonális igazítást végzünk. A trendadatokat a szezonális igazítás során azonosított egyedi hatásokhoz tartozó kiugró értékek, valamint a modell által nem magyarázott véletlen összetevők kiszűrésével kapjuk a szezonális hatástól megtisztított adatokból.

A közleményben szereplő 1 havi bázisú (vagy rövidbázisú) növekedési indexek képzése a trendadatokból történik úgy, hogy a tárgyidőszak adatát elosztjuk az előző hónap adatával, majd a hányadost a tizenkettedik hatványra emelve évesítjük. A trendadatok felhasználása azért szükséges, mert az 1 havi bázisú indexek változékonyabbak, és a szezonális kiszűrése nélkül egyedi hatásokat is tartalmazhatnak. Az évesítés hatására a rövidbázisú index összehasonlíthatóvá válik a többi éves indexszel.

A rövidbázisú indexek előnye, hogy kizárólag az utolsó hónap eseményeit tükrözik. Ezzel szemben az éves (az előző év azonos havi adatához viszonyított, 12 havi bázisú) indexek a teljes elmúlt év változásait reprezentálják, de ugyanakkor stabilabb viselkedést mutatnak.

A közleményhez felhasznált alapadatok az MNB Internetes honlapján http://www.mnb.hu/Resource.aspx?ResourceID=mnbfile&resourcename=0708_monstatpubl_buxls elérési útvonalon megtalálhatóak.

Budapest, 2008. június 30.

MAGYAR NEMZETI BANK
STATISZTIKA