

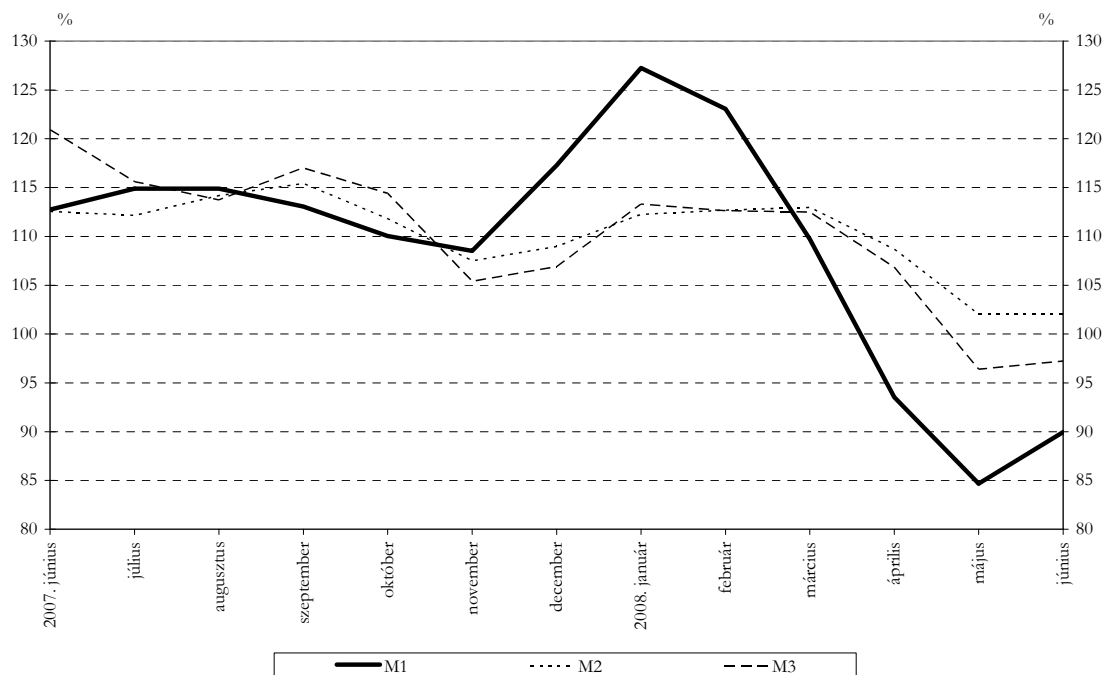
KÖZLEMÉNY

*A monetáris pénzügyi intézmények mérlegeinek alakulásáról a 2008. júniusi adatok alapján*

2008. júniusban a **monetáris bázis** 29,4 milliárd forinttal 3075,6 milliárd forintra növekedett. A **monetáris bázis (M0)** rövid bázisú évesített növekedési indexe<sup>1</sup> 110,5% , az előző havinál 6,7 százalékponttal magasabb.

A májusi adatokhoz képest az **M1** pénzmennyiség rövid bázisú évesített növekedési indexe 5,3 százalékponttal 90,0%-ra, az **M2** pénzmennyiségé 0,1 százalékponttal 102,1%-ra, az **M3** pénzmennyiség indexe pedig 0,8 százalékponttal 97,2%-ra növekedett.

1. ábra: A pénzmennyiségek rövid bázisú évesített növekedési indexei



<sup>1</sup>Lásd: Módszertani megjegyzések

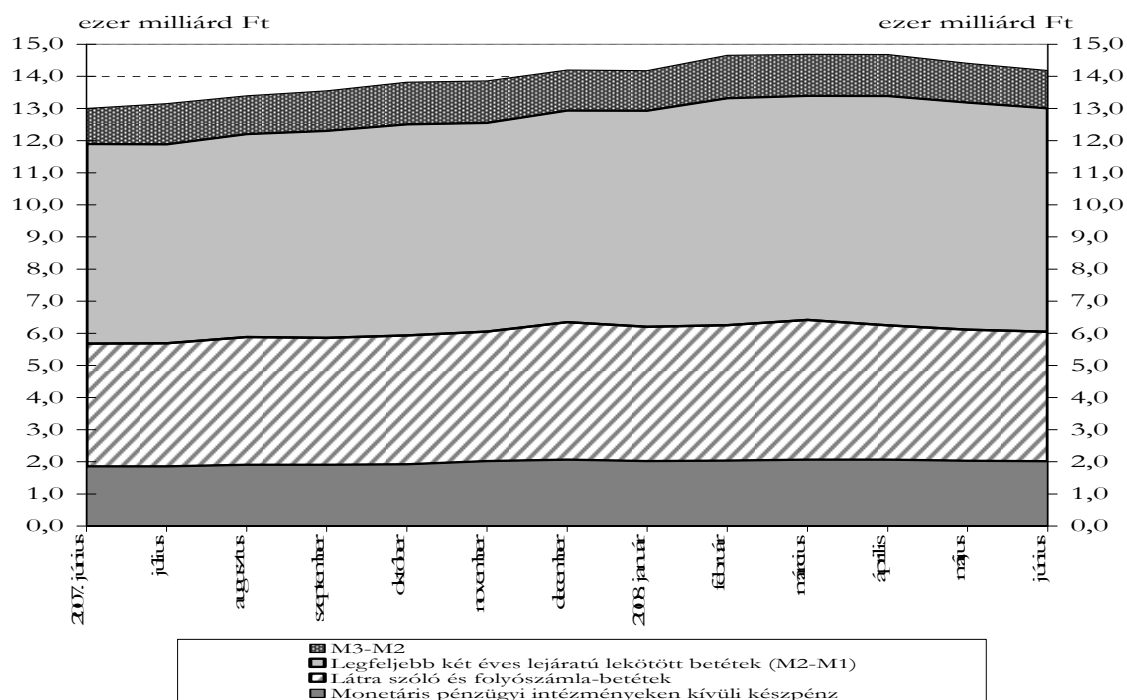
Az **M3** pénzmennyiség eredeti (szezonalisan nem igazított) állománya 220,9 milliárd forinttal 14183,2 milliárd forintra csökkent.

Az **M1** (a monetáris pénzügyi intézményeken kívüli készpénz, továbbá a látra szóló és folyószámlabetétek) M3-hoz viszonyított részaránya 42,6%, állománya 6046,6 milliárd forint. Ezen belül a látra szóló és folyószámla betétek állománya 4027,8 milliárd forint.

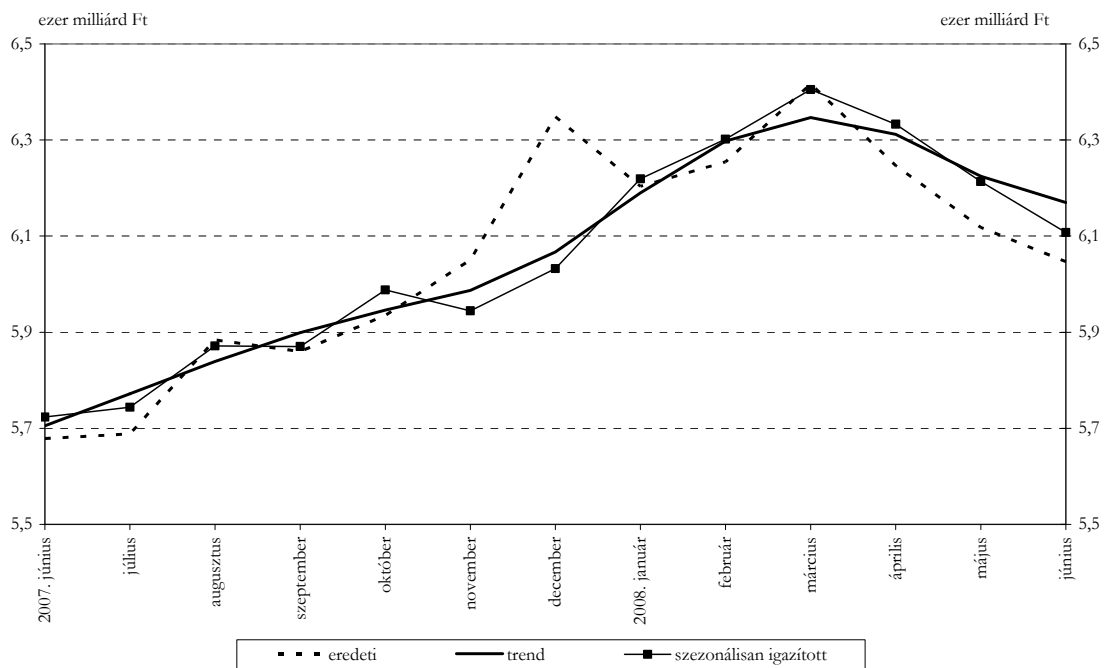
Az **M2-M1** (a legfeljebb két éves lejáratú lekötött betétek) részaránya változatlanul 49,1%, az állomány 110,1 milliárd forinttal 6958,6 milliárd forintra csökkent.

Az **M3-M2** (a repó, a pénzügyi alapok befektetési jegyei és a két éven belüli hitelviszonyt megtestesítő értékpapírok) részaránya 8,3%, az állomány 39,4 milliárd forinttal csökkent, 1178,1 milliárd forint lett.

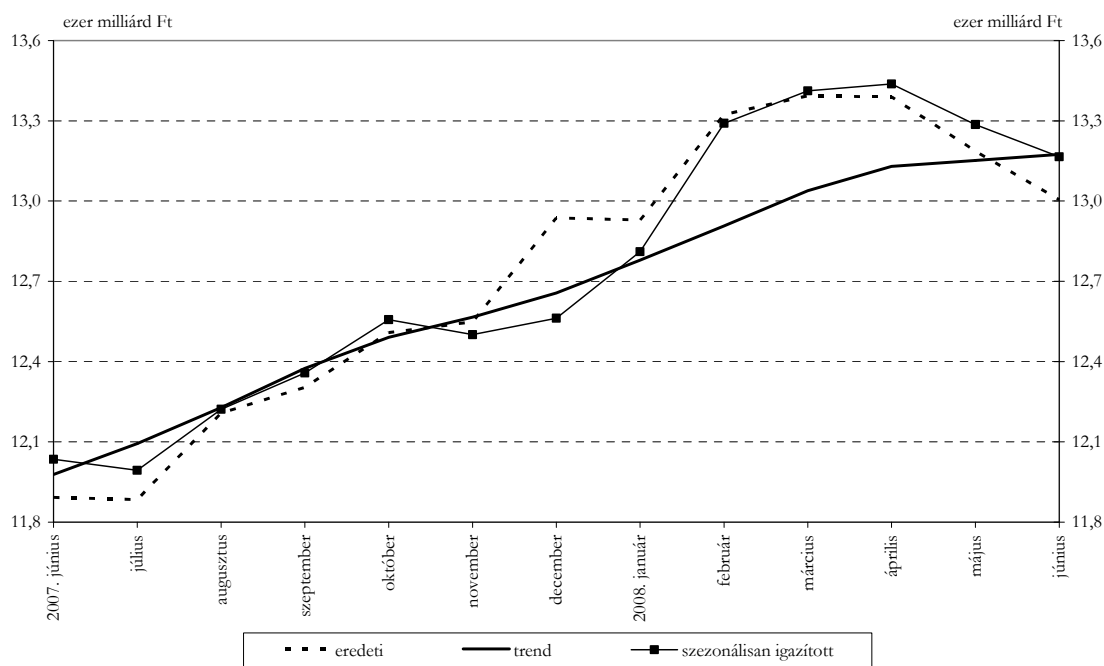
2. ábra: A pénzmennyiségek összetétele



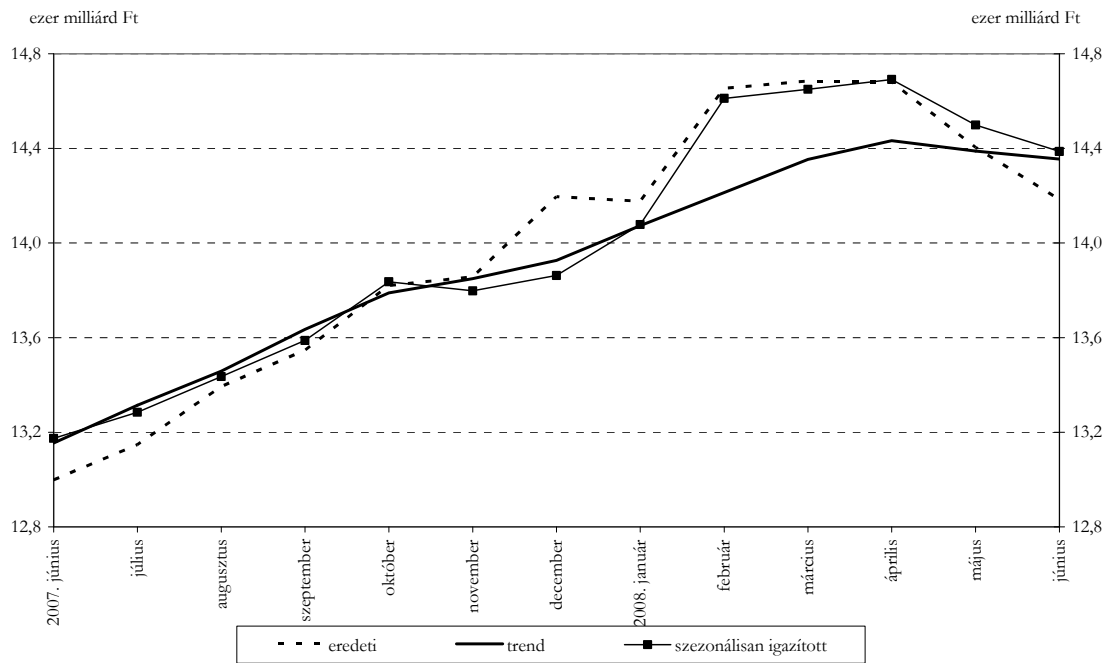
3. ábra: Az M1 állományának szezonálisan igazított adatai



4. ábra: Az M2 állományának szezonálisan igazított adatai



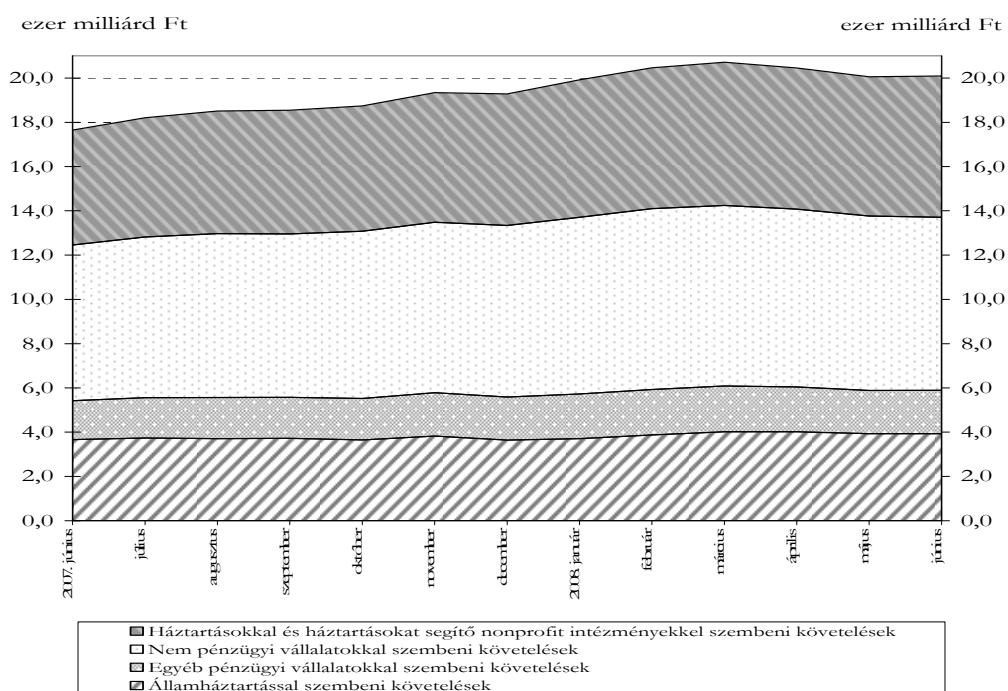
5. ábra: Az M3 állományának szezonálisan igazított adatai



A monetáris pénzügyi intézmények belföldi követeléseinek<sup>2</sup> állománya 38,3 milliárd forinttal 20092,1 milliárd forintra növekedett. Ezen belül az államháztartással szembeni követelések 4,1 milliárd forinttal, a nem pénzügyi vállalatokkal szembeni követelések 65,5 milliárd forinttal csökkentek, míg a háztartásokkal, háztartásokat segítő nonprofit intézményekkel szembeni követelések 97,7 milliárd forinttal, az egyéb pénzügyi vállalatokkal szembeni követelések pedig 10,2 milliárd forinttal növekedtek.

A belföldi követelések állományán belül a súlyarányok nem változtak jelentősen, a nem pénzügyi vállalatokkal szembeni követelések részaránya 38,9%, a háztartásokkal, háztartásokat segítő nonprofit intézményekkel szemben fennálló követelések részaránya 31,8%, az államháztartással szembeni követelések részaránya változatlanul 19,6%, az egyéb pénzügyi vállalatokkal szembeni követeléseké pedig 9,8%.

6. ábra: A belföldi követelések állományának összetétele



A monetáris pénzügyi intézmények által a **nem pénzügyi vállalatoknak nyújtott hitelek állománya** az előző hó végi állományhoz képest 63,6 milliárd forinttal, 7358,1 milliárd forintra csökkent.

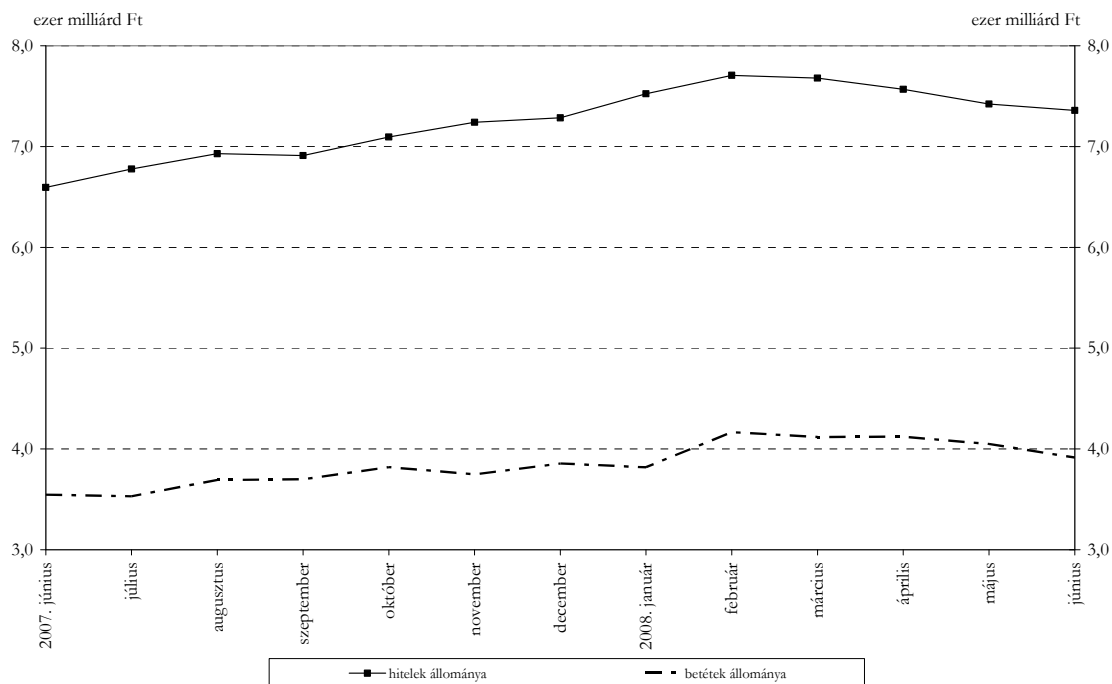
<sup>2</sup> A hiteleken kívül tartalmazza a hitelviszonyt megtestesítő értékpapírokat, a részvényeket és a tulajdonosi részesedéseket is.

Az éven belüli hitelek állománya 6,8 milliárd forinttal 2748,8 milliárd forintra növekedett, míg az éven túli hitelek állománya 70,4 milliárd forinttal 4609,2 milliárd forintra csökkent. Az éven túli hitelekben belül a hosszú, de legfeljebb 5 éves lejáratú hitelek állománya 47,4 milliárd forinttal 1897,0 milliárd forintra, az 5 évnél hosszabb lejáratú hiteleké 23,0 milliárd forinttal 2712,2 milliárd forintra csökkent. Az éven belüli hitelek részaránya 37,4%, a hosszú, de legfeljebb 5 éves lejáratú hitelek részaránya 25,8%, míg az 5 évnél hosszabb lejáratú hitelek részaránya változatlanul 36,9% maradt.

A devizahitelek részaránya az éven belüli hiteleknél 28,2%-ról 26,9%-ra, a hosszú, de legfeljebb 5 éves lejáratú hiteleknél 53,1%-ról 51,8%-ra, az 5 évnél hosszabb lejáratú hiteleknél pedig 68,3%-ról 67,2%-ra csökkent. A teljes devizahitel-állomány 128,1 milliárd forinttal maradt az előző hó végi állomány alatt, 3546,7 milliárd forint lett. A változáson belül 46,9 milliárd forint csökkenést az árfolyamváltozás okozott, 81,2 milliárd forint csökkenés pedig tranzakcióból származott.

A **nem pénzügyi vállalatok betétállománya** az előző havihoz képest 134,5 milliárd forinttal 3915,1 milliárd forintra csökkent. A betétek állományán belül 49,4% volt a látra szóló és folyószámlabetét-állomány aránya, a lekötött betéteké 50,2%-ot, a repóké pedig 0,4%-ot tett ki. A látra szóló és folyószámlabetét-állomány 66,5 milliárd forinttal 1931,3 milliárd forintra csökkent. A csökkenést a forint betétek 36,4 milliárd forintos növekedése, illetve a deviza betétek 102,9 milliárd forintos csökkenése okozta. Az éven belül lekötött betétállomány 70,4 milliárd forinttal 1917,8 milliárd forintra csökkent. Az egy évnél hosszabb lekötésű betétek és a repóállomány együttesen az előző hó végi értékhez viszonyítva 2,3 milliárd forinttal, 66,0 milliárd forintra növekedett.

7. ábra: A nem pénzügyi vállalatok hitelei és betétei

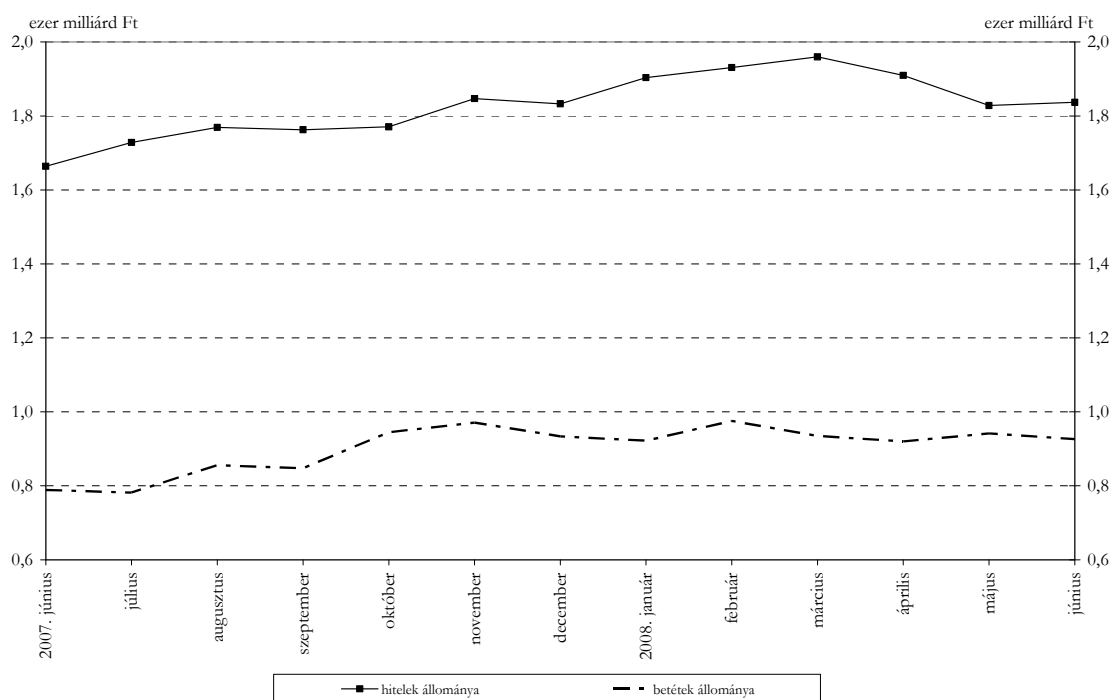


Az **egyéb pénzügyi vállalatoknak** nyújtott hitelek állománya 8,8 milliárd forinttal 1836,9 milliárd forintra növekedett. Az összes hitelen belül a legmagasabb részarányt továbbra is a hosszú, de legfeljebb 5 éves lejáratú hitelek képviselik 43,1%-kal. Az éven belüli hitelek részaránya 29,9%, az 5 éven túliak súlyaránya pedig 27,0%.

A forinthitelek állománya 4,7 milliárd forinttal, 240,0 milliárd forintra csökkent, a devizahiteleké pedig 13,5 milliárd forinttal, 1596,9 milliárd forintra emelkedett. A növekményt 7,0 milliárd forint árfolyamváltozás okozta csökkenés, illetve 20,6 milliárd forint tranzakcióból származó növekedés eredményezte.

Az **egyéb pénzügyi vállalatok betétállománya** 15,2 milliárd forinttal 926,2 milliárd forintra csökkent. Az összes betéten belül a látra szóló és folyószámlabetétek állománya 0,9 milliárd forinttal 187,1 milliárd forintra, a lekötött betéteké 1,8 milliárd forinttal 727,6 milliárd forintra csökkent. A repók állománya 12,6 milliárd forinttal 11,5 milliárd forintra csökkent.

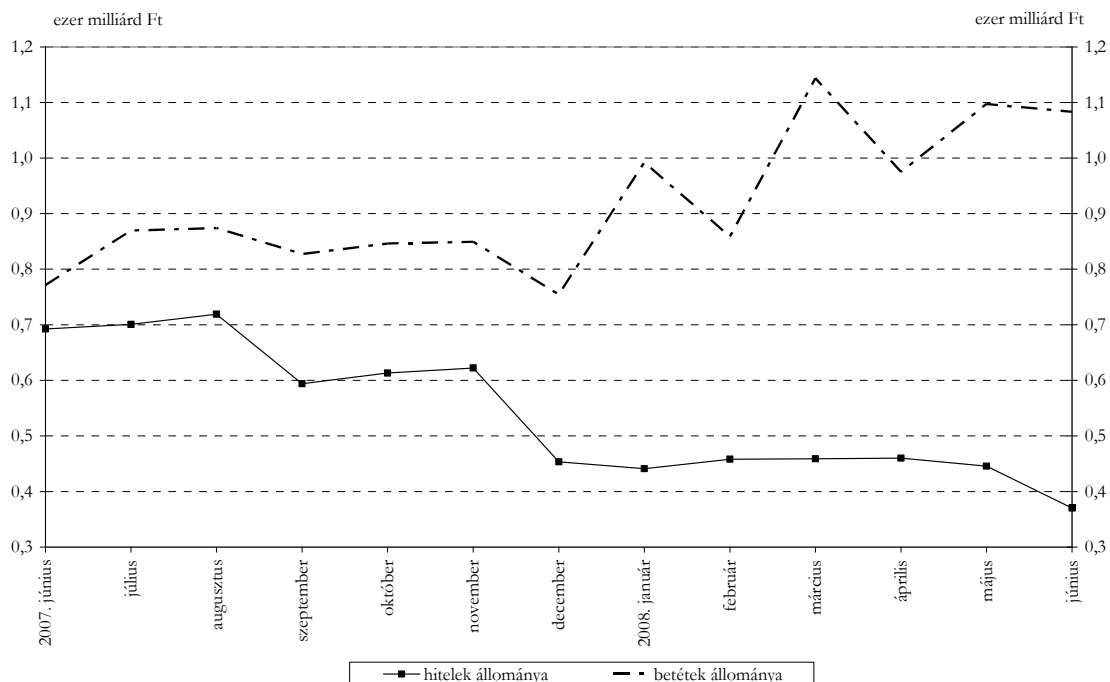
8. ábra: Az egyéb pénzügyi vállalatok hitelei és betétei



A monetáris pénzügyi intézmények által az **államháztartásnak** nyújtott hitelek állománya 75,1 milliárd forinttal 370,4 milliárd forintra csökkent.

**Az államháztartás által elhelyezett betétek állománya** 13,8 milliárd forinttal 1083,3 milliárd forintra csökkent, ami a központi kormányzati betétek 14,4 milliárd forintos növekedésének, illetve a helyi önkormányzati betétek 28,2 milliárd forintos csökkenésének eredőjeként jött létre.

**9. ábra: Az államháztartás hitelei és betétei**



A **háztartásoknak** nyújtott hitelek állománya az előző hónaphoz viszonyítva 97,1 milliárd forinttal 6357,7 milliárd forintra növekedett. Az összes változáson belül a forintban nyújtott hitelek állománya 3,7 milliárd forinttal csökkent, a devizahiteleké pedig 100,8 milliárd forinttal emelkedett. A devizahitelek összes változásából 9,0 milliárd forint csökkenés árfolyamváltozásból, 109,8 milliárd forint növekmény pedig tranzakcióból származott.

Az összes hitelállományon belül a devizahitelek részaránya 58,9%, a forinthiteleké 41,1% lett.

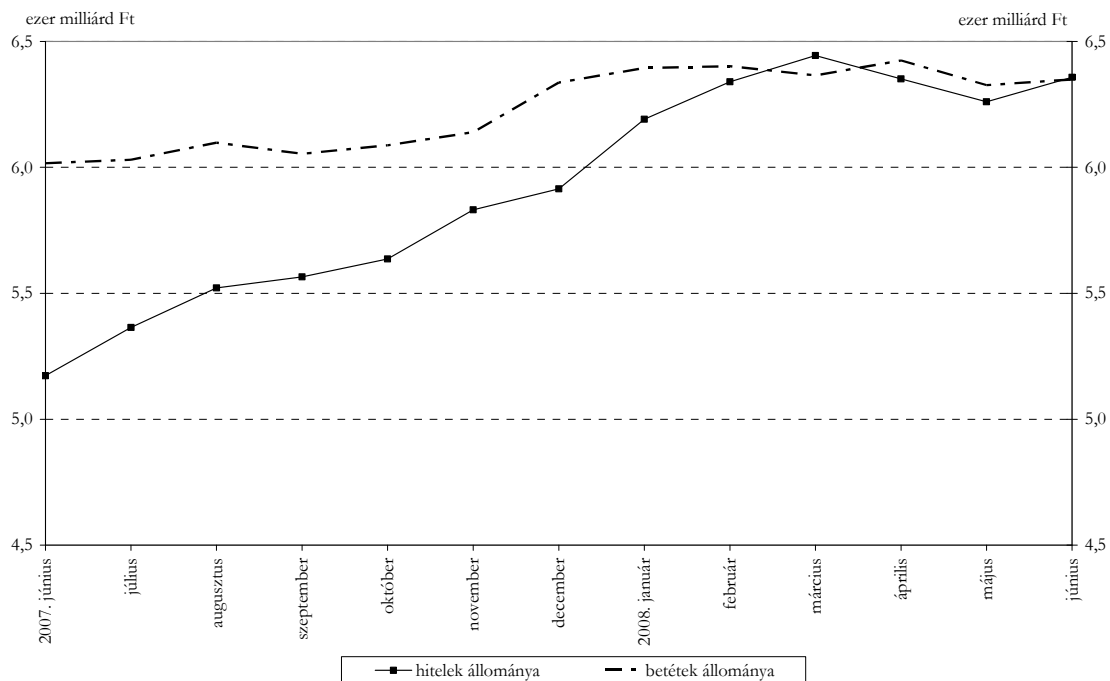
A lakáscélú hitelek összes hitelen belüli részaránya 52,0%-ról 51,8%-ra csökkent, míg az állomány 34,2 milliárd forinttal növekedett. A lakáscélú hitelek között a devizahitelek aránya 50,4%-ról 51,3%-ra nőtt.

A fogyasztási célú hitelek súlya a háztartásoknak nyújtott összes hitelen belül 42,6%-ról 42,8%-ra nőtt, míg az állomány 56,5 milliárd forinttal 2724,1 milliárd forintra emelkedett. A fogyasztási hitelekben belül a devizahitelek részaránya 70,4%-ról 70,8%-ra nőtt.

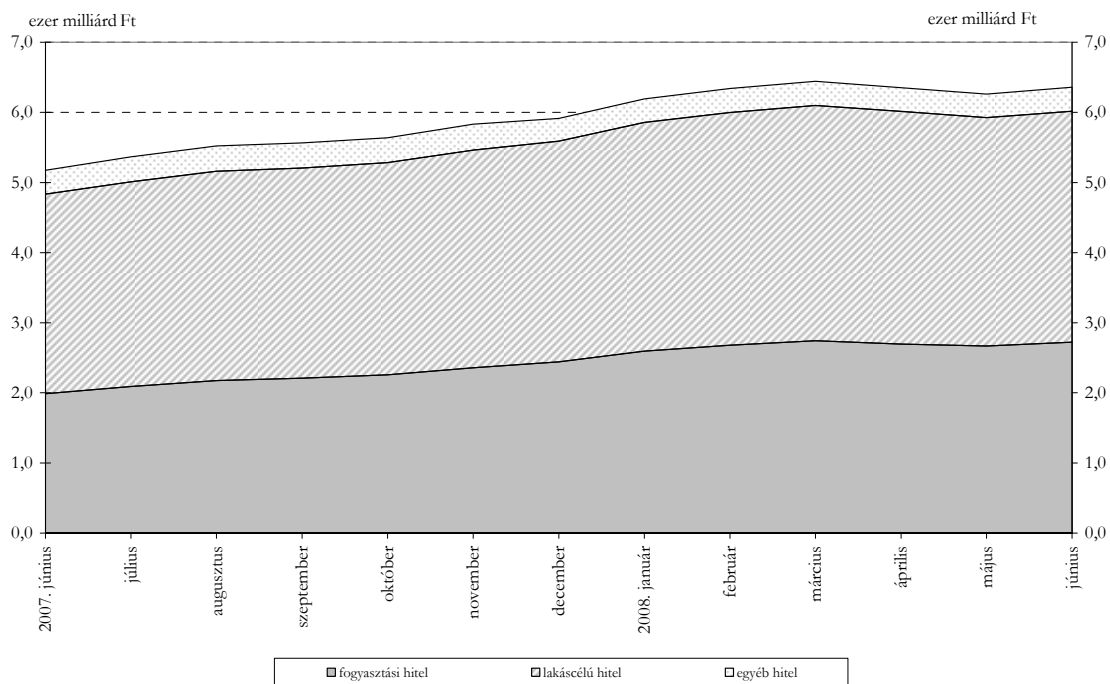


Az egyéb hitelek részaránya maradt változatlanul 5,4%, az állomány viszont 10,6 milliárd forinttal emelkedett. Az egyéb hitelekből a devizahitelek részaránya 36,5%-ról 36,3%-ra csökkent.

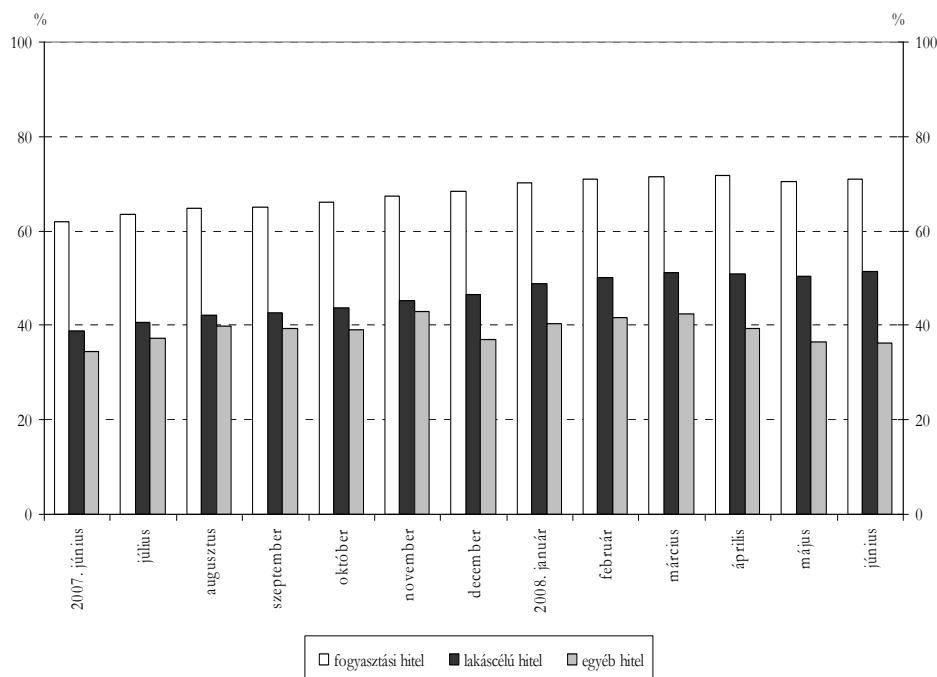
10. ábra: A háztartások hitelei és betétei



11. ábra: A háztartásoknak nyújtott hitelek állományának összetétele



12. ábra: A háztartásoknak nyújtott devizahitelek részaránya az egyes hiteltípusokon belül



A háztartások által a monetáris pénzügyi intézményeknél elhelyezett betétek állománya 22,8 milliárd forinttal 6349,2 milliárd forintra emelkedett. A forint betétek növekménye 6,3 milliárd forint, a devizabetéteké 16,4 milliárd forint. Ez utóbbi csoportban egyedül az éven belül lekötött betétek állománya növekedett, a növekmény 25,9 milliárd forint volt.

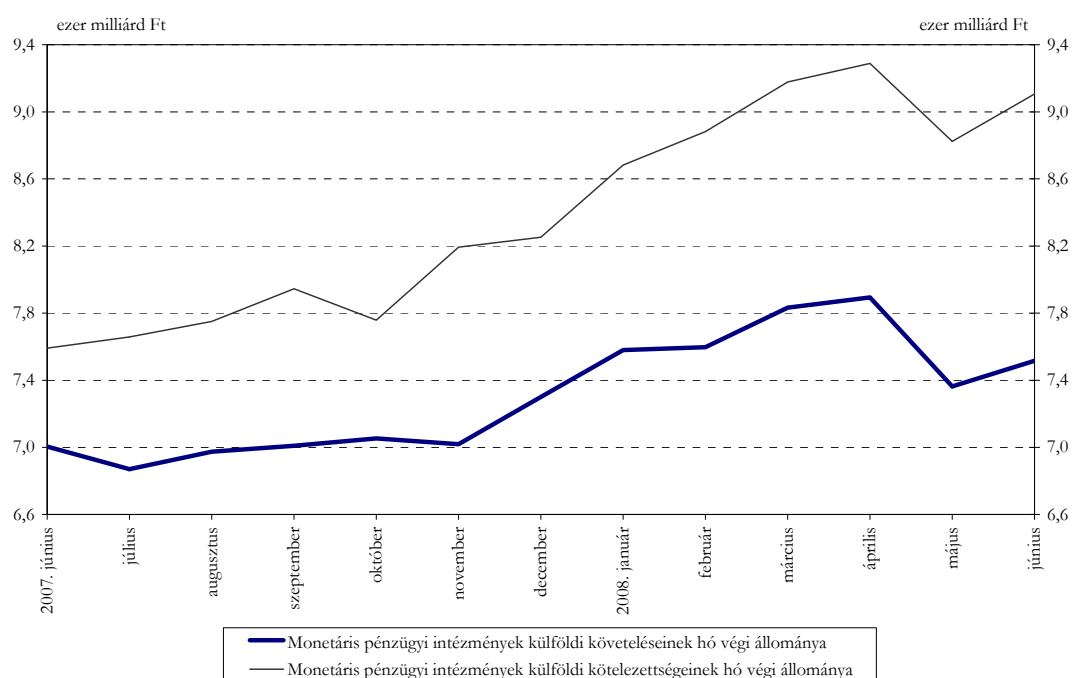
A látra szóló- és folyószámlabetétek állománya 10,2 milliárd forinttal, a lekötött betétek állománya 12,6 milliárd forinttal haladta meg az előző hó végi értéket.

A monetáris pénzügyi intézmények külföldi követeléseinek állománya 151,2 milliárd forinttal 7515,2 milliárd forintra, a külföldi kötelezettségek állománya 283,2 milliárd forinttal 9106,9 milliárd forintra növekedett. A szektor nettó kötelezettség-állománya 132,0 milliárd forinttal nőtt, a nettó külföldi kötelezettségek értéke 1591,7 milliárd forint.

A jegybank külfölddel szembeni követelés-állománya 23,3 milliárd forinttal 4290,0 milliárd forintra növekedett, külföldi kötelezettség-állománya pedig 2,6 milliárd forinttal 361,7 milliárd forintra csökkent. A nettó követelés-állomány 25,9 milliárd forinttal 3928,4 milliárd forintra emelkedett.

Az egyéb monetáris pénzügyi intézmények külfölddel szembeni nettó kötelezettség-állománya 157,9 milliárd forinttal nőtt. A külföldi követelés-állomány 127,9 milliárd forinttal 3225,1 milliárd forintra nőtt, amelyből 62,5 milliárd forint csökkenés árfolyamváltozásból, 190,5 milliárd forint növekedés pedig tranzakcióból származott. A kötelezettség-állomány 285,8 milliárd forinttal 8745,2 milliárd forintra növekedett, amelyből 113,8 milliárd forint csökkenés árfolyamváltozásból származott, 399,6 milliárd forintos növekedést pedig tranzakció okozott.

13. ábra: A külföldi követelések és kötelezettségek



### Módszertani megjegyzések

A százalék- és viszonszámok kiszámítása kerekítés nélküli adatok alapján történik. A részadatok összegei – a kerekítés miatt – eltérhetnek az összesen adatoktól.

Az adatok összehasonlíthatóságának biztosítása érdekében szükség van a szezonális ingadozások és a torzító tényezők kiszűrésére, ezért a monetáris aggregátumok idősorán szezonális igazítást végzünk. A trendadatokat a szezonális igazítás során azonosított egyedi hatásokhoz tartozó kiugró értékek, valamint a modell által nem magyarázott véletlen összetevők kiszűrésével kapjuk a szezonális hatástól megtisztított adatokból.

A közleményben szereplő 1 havi bázisú (vagy rövidbázisú) növekedési indexek képzése a trendadatokból történik úgy, hogy a tárgyidőszak adatát elosztjuk az előző hónap adatával, majd a hányadost a tizenkettedik hatványra emelve évesítjük. A trendadatok felhasználása azért szükséges, mert az 1 havi bázisú indexek változékonyabbak, és a szezonális kiszűrése nélkül egyedi hatásokat is tartalmazhatnak. Az évesítés hatására a rövidbázisú index összehasonlíthatóvá válik a többi éves indexszel.

A rövidbázisú indexek előnye, hogy kizárólag az utolsó hónap eseményeit tükrözik. Ezzel szemben az éves (az előző év azonos havi adatához viszonyított, 12 havi bázisú) indexek a teljes elmúlt év változásait reprezentálják, de ugyanakkor stabilabb viselkedést mutatnak.

*A közleményben felhasznált alapadatok az MNB Internetes honlapján [http://www.mnb.hu/Resource.aspx?ResourceID=mnbfile&resourcename=0708\\_monstatpubl\\_hu.xls](http://www.mnb.hu/Resource.aspx?ResourceID=mnbfile&resourcename=0708_monstatpubl_hu.xls) elérési útvonalon megtalálhatóak.*

Budapest, 2008. július 31.

MAGYAR NEMZETI BANK  
STATISZTIKA