

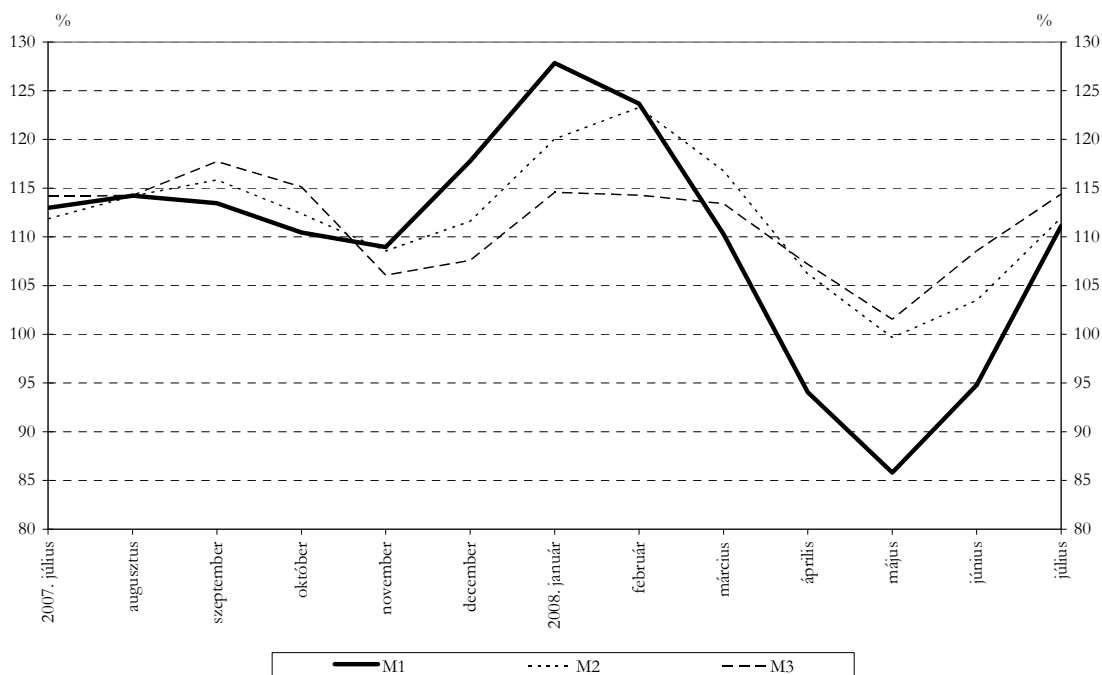
**KÖZLEMÉNY**

*A monetáris pénzügyi intézmények mérlegeinek alakulásáról a 2008. júliusi adatok alapján*

2008. júliusban a **monetáris bázis** 134,7 milliárd forinttal 2940,9 milliárd forintra csökkent. A **monetáris bázis (M0)** rövid bázisú évesített növekedési indexe<sup>1</sup> 88,9%, az előző havinál 9,2 százalékponttal alacsonyabb volt.

Az **M1** pénzmennyiség rövid bázisú évesített növekedési indexe 16,3 százalékponttal 111,1%-ra, az **M2** pénzmennyiségé 8,5 százalékponttal 112,0%-ra, az **M3** pénzmennyiség indexe pedig 5,8 százalékponttal 114,4%-ra növekedett a júliusi adatokhoz viszonyítva.

**1. ábra: A pénzmennyiségek rövid bázisú évesített növekedési indexei**



<sup>1</sup>Lásd: Módszertani megjegyzések

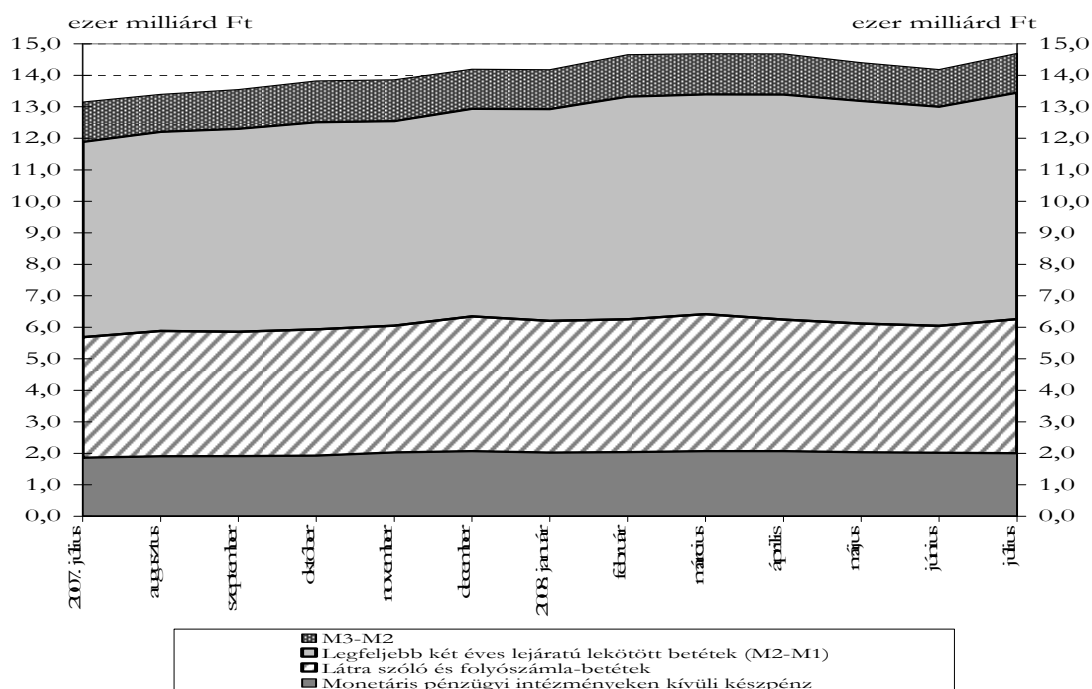
Az **M3** pénzmennyiség eredeti (szezonalisan nem igazított) állománya 510,4 milliárd forinttal 14693,2 milliárd forintra növekedett.

Az **M1** (a monetáris pénzügyi intézményeken kívüli készpénz, továbbá a látra szóló és folyószámlabetétek) M3-hoz viszonyított részaránya változatlanul 42,6%, állománya 6259,3 milliárd forint. Ezen belül a látra szóló és folyószámla betétek állománya 4256,9 milliárd forint.

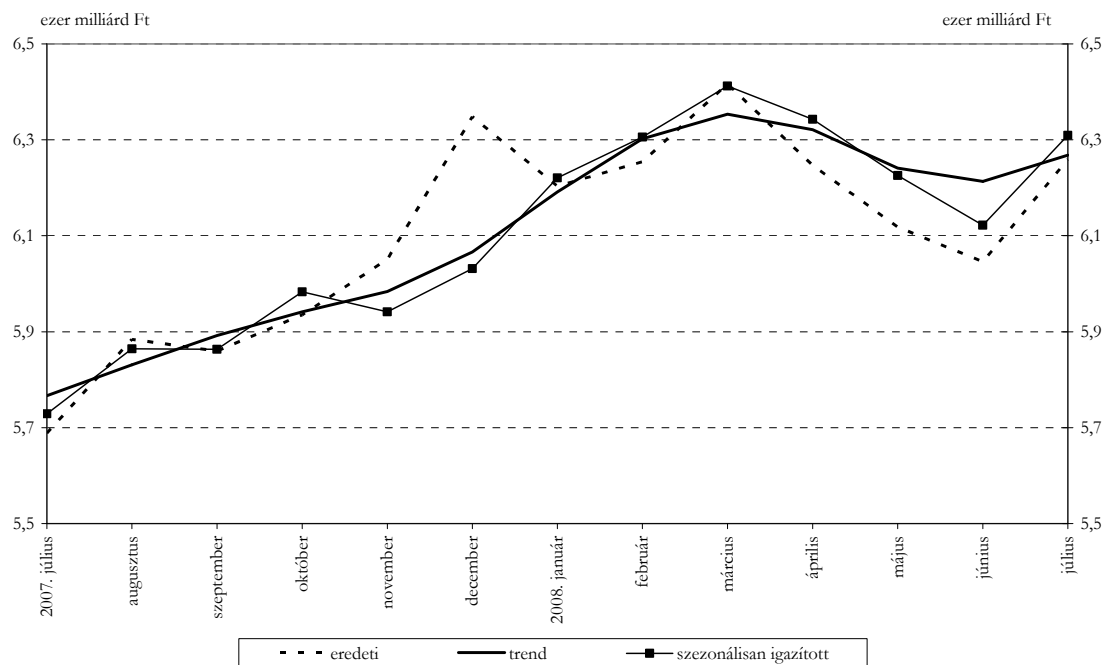
Az **M2-M1** (a legfeljebb két éves lejáratú lekötött betétek) részaránya 48,9%, az állomány 232,5 milliárd forinttal 9171,3 milliárd forintra nőtt.

Az **M3-M2** (a repó, a pénzügyi alapok befektetési jegyei és a két éven belüli hitelviszonyt megtestesítő értékpapírok) részaránya 8,5%, az állomány 64,5 milliárd forinttal 1242,6 milliárd forintra növekedett.

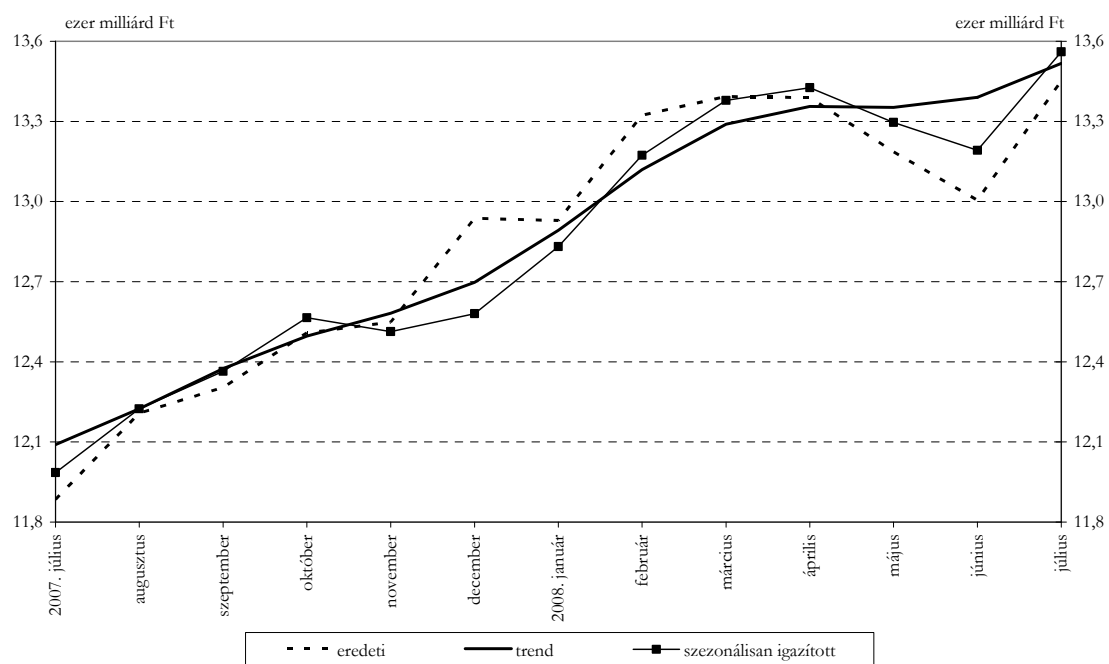
2. ábra: A pénzmennyiségek összetétele



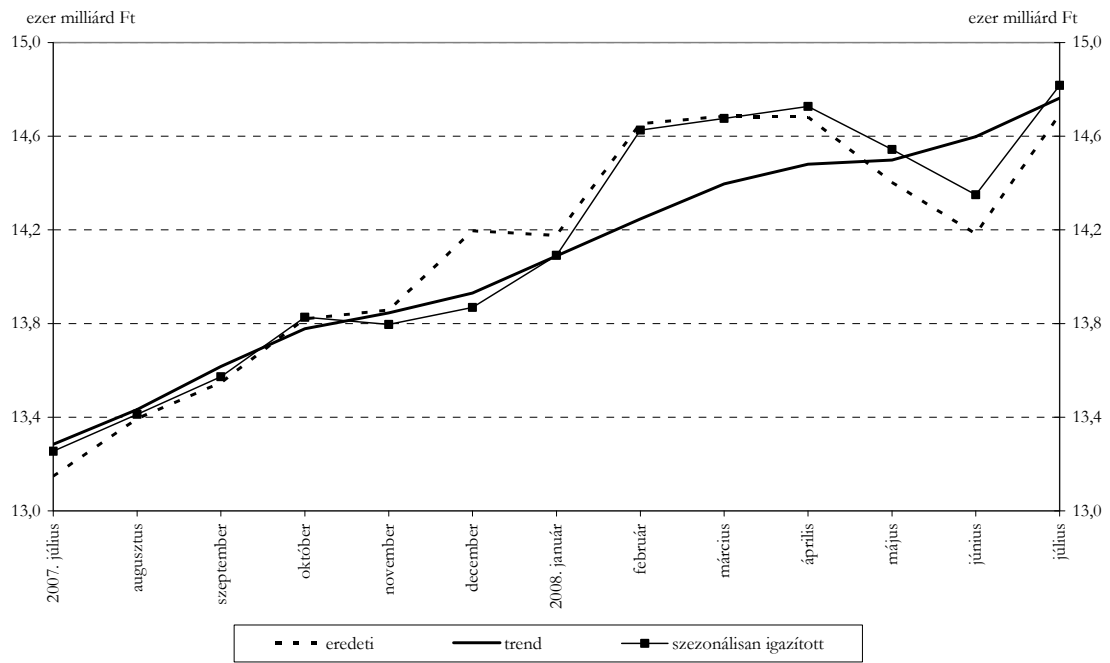
3. ábra: Az M1 állományának szezonálisan igazított adatai



4. ábra: Az M2 állományának szezonálisan igazított adatai



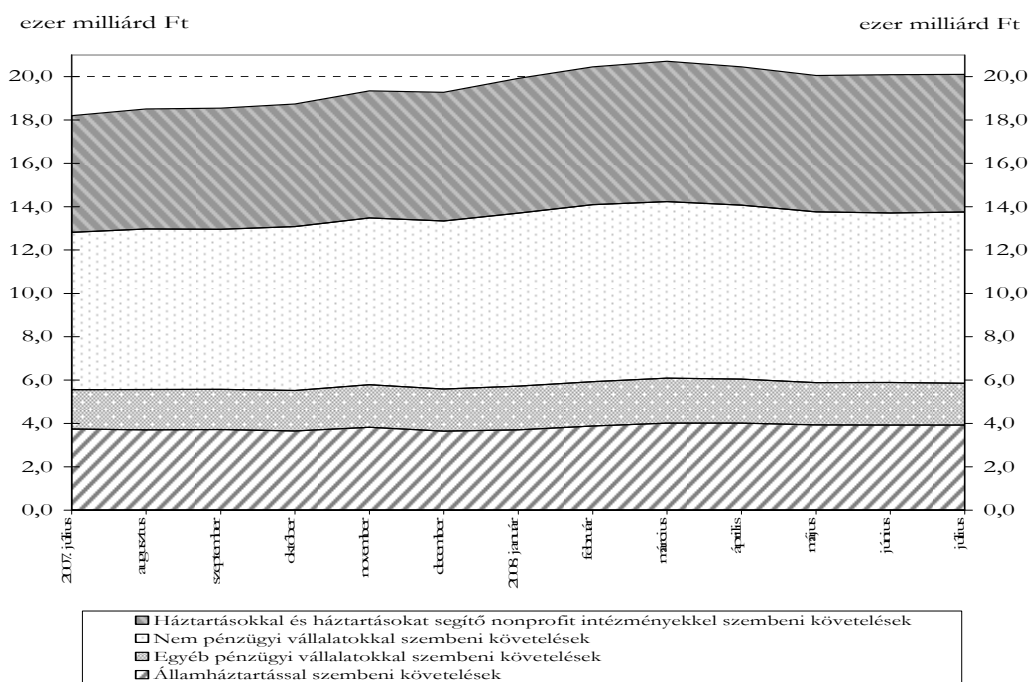
5. ábra: Az M3 állományának szezonálisan igazított adatai



A monetáris pénzügyi intézmények belföldi követeléseinek<sup>2</sup> állománya 13,4 milliárd forinttal 20105,3 milliárd forintra növekedett. Ezen belül az államháztartással szembeni követelések 1,9 milliárd forinttal, a nem pénzügyi vállalatokkal szembeni követelések 85,4 milliárd forinttal emelkedtek, míg a háztartásokkal, háztartásokat segítő nonprofit intézményekkel szembeni követelések 34,9 milliárd forinttal, az egyéb pénzügyi vállalatokkal szembeni követelések pedig 39,0 milliárd forinttal csökkentek.

A belföldi követelések állományán belül a súlyarányok kis mértékben változtak, a nem pénzügyi vállalatokkal szembeni követelések részaránya 39,3%, a háztartásokkal, háztartásokat segítő nonprofit intézményekkel szembeni követelések részaránya 31,6%, az államháztartással szembeni követelések részaránya 19,5%, az egyéb pénzügyi vállalatokkal szembeni követeléseké pedig 9,6%.

6. ábra: A belföldi követelések állományának összetétele



A monetáris pénzügyi intézmények által a **nem pénzügyi vállalatoknak nyújtott hitelek állománya** az előző hó végi állományhoz képest 93,3 milliárd forinttal, 7451,4 milliárd forintra nőtt.

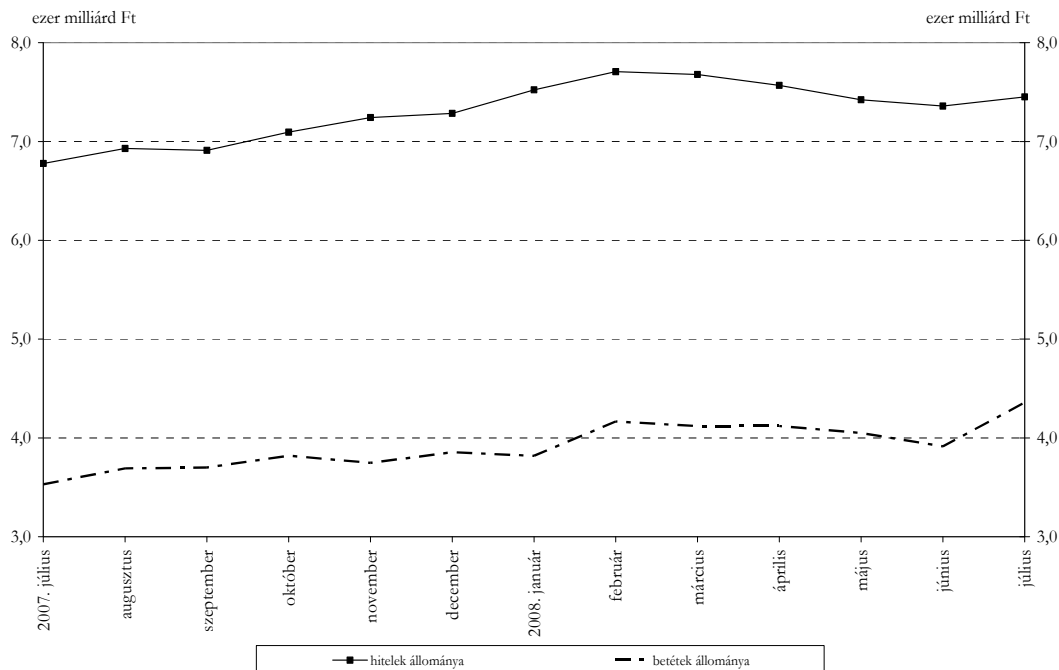
<sup>2</sup> A hiteleken kívül tartalmazza a hitelviszonyt megtestesítő értékpapírokat, a részvényeket és a tulajdonosi részesedéseket is.

Az éven belüli hitelek állománya 59,0 milliárd forinttal 2807,9 milliárd forintra, az éven túli hiteleké pedig 34,3 milliárd forinttal 4643,5 milliárd forintra növekedett. Az éven túli hiteleken belül a hosszú, de legfeljebb 5 éves lejáratú hitelek állománya 36,1 milliárd forinttal 1933,3 milliárd forintra nőtt, az 5 évnél hosszabb lejáratú hiteleké viszont 1,8 milliárd forinttal 2710,2 milliárd forintra csökkent. Az összes hitelben belüli súlyarányok kis mértékben változtak, éven belüli hitelek részaránya 37,7%, a hosszú, de legfeljebb 5 éves lejáratú hitelek részaránya 25,9%, míg az 5 évnél hosszabb lejáratú hitelek részaránya 36,4% lett.

A devizahitelek részaránya az éven belüli hiteleknél 26,9%-ról 26,6%-ra, a hosszú, de legfeljebb 5 éves lejáratú hiteleknél 51,8%-ról 51,2%-ra, az 5 évnél hosszabb lejáratú hiteleknél pedig 67,2%-ról 66,7%-ra csökkent. A teljes devizahitel-állomány 0,2 milliárd forinttal maradt az előző hó végi állomány alatt, 3546,4 milliárd forint lett. A változáson belül 103,2 milliárd forint csökkenést az árfolyamváltozás okozott, 102,9 milliárd forint növekmény pedig tranzakcióból származott.

A **nem pénzügyi vállalatok betétállománya** az előző havhoz képest 443,9 milliárd forinttal 4358,4 milliárd forintra nőtt. A betétek állományán belül 65,3% volt a látra szóló és folyószámlabetét-állomány aránya, a lekötött betéteké 34,0%-ot, a repóké pedig 0,7%-ot tett ki. A látra szóló és folyószámlabetét-állomány 290,0 milliárd forinttal 2220,7 milliárd forintra emelkedett. A növekmény a forintbetétek 14,5 milliárd forintos csökkenése, illetve a devizabetétek 304,4 milliárd forintos növekedésének eredőjeként jött létre. Az éven belül lekötött betétállomány 151,0 milliárd forinttal 2128,8 milliárd forintra nőtt. Az egy évnél hosszabb lekötésű betétek és a repó állomány együttesen az előző hó végi értékhez viszonyítva 9,7 milliárd forinttal, 75,7 milliárd forintra növekedett.

7. ábra: A nem pénzügyi vállalatok hitelei és betétei

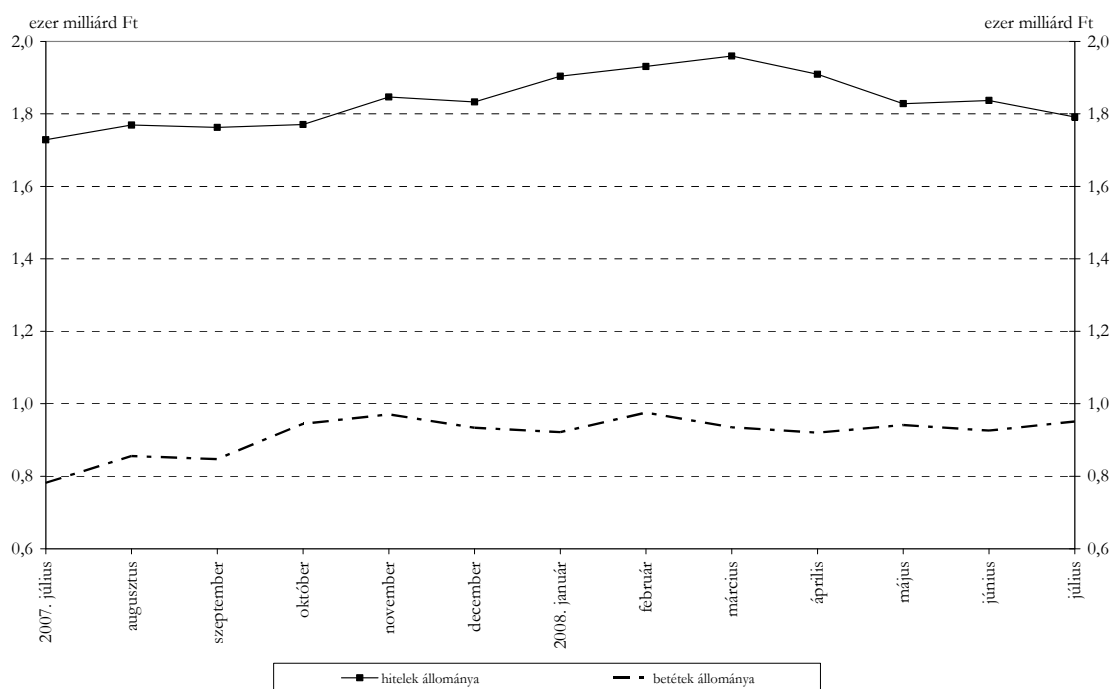


Az **egyéb pénzügyi vállalatoknak** nyújtott hitelek állománya 45,6 milliárd forinttal 1791,4 milliárd forintra csökkent. Az összes hitelen belül a legmagasabb részarányt továbbra is a hosszú, de legfeljebb 5 éves lejáratú hitelek képviselik 42,5%-kal. Az éven belüli hitelek részaránya 30,4%, az 5 éven túliak súlyaránya pedig 27,1%.

A forinthelek állománya 4,0 milliárd forinttal, 236,1 milliárd forintra, a devizahiteleké pedig 41,7 milliárd forinttal 1555,2 milliárd forintra csökkent. A devizahitelek állományváltozását 63,3 milliárd forinttal az árfolyamváltozás okozta csökkenés, 21,6 milliárd forinttal tranzakcióból származó növekedés eredményezte.

Az **egyéb pénzügyi vállalatok betétállománya** 25,1 milliárd forinttal 951,3 milliárd forintra emelkedett. Az összes betéten belül a látra szóló és folyószámlabetétek állománya 2,5 milliárd forinttal 184,5 milliárd forintra csökkent, míg a lekötött betéteké 20,2 milliárd forinttal 747,9 milliárd forintra növekedett. A repók állománya 7,4 milliárd forinttal 18,9 milliárd forintra nőtt.

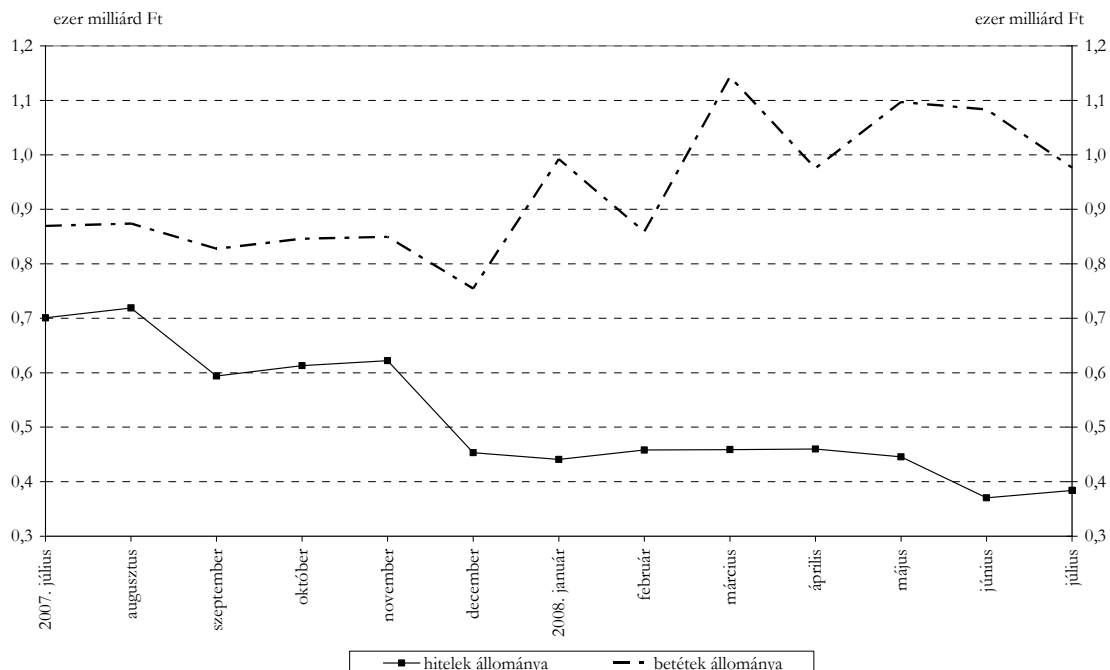
8. ábra: Az egyéb pénzügyi vállalatok hitelei és betétei



A monetáris pénzügyi intézmények által az **államháztartásnak** nyújtott hitelek állománya 13,6 milliárd forinttal 384,0 milliárd forintra nőtt.

**Az államháztartás által elhelyezett betétek állománya** 107,0 milliárd forinttal 976,3 milliárd forintra csökkent, ami a központi kormányzati betétek 114,9 milliárd forintos csökkenésének, illetve a helyi önkormányzati betétek 8,0 milliárd forintos növekedésének az eredőjeként jött létre.

**9. ábra: Az államháztartás hitelei és betétei**



A **háztartásoknak** nyújtott hitelek állománya az előző hónaphoz viszonyítva 36,1 milliárd forinttal 6320,8 milliárd forintra csökkent. Az összes változáson belül a forintban nyújtott hitelek állománya 2,7 milliárd forinttal növekedett, a devizahiteleké viszont 38,8 milliárd forinttal 3703,7 milliárd forintra csökkent. A devizahitelek összes változásából 156,2 milliárd forint csökkenés árfolyamváltozásból, 117,5 milliárd forint növekmény pedig tranzakcióból származott.

Az összes hitelállományon belül a devizahitelek részaránya 58,6%, a forintheleké 41,4% lett.

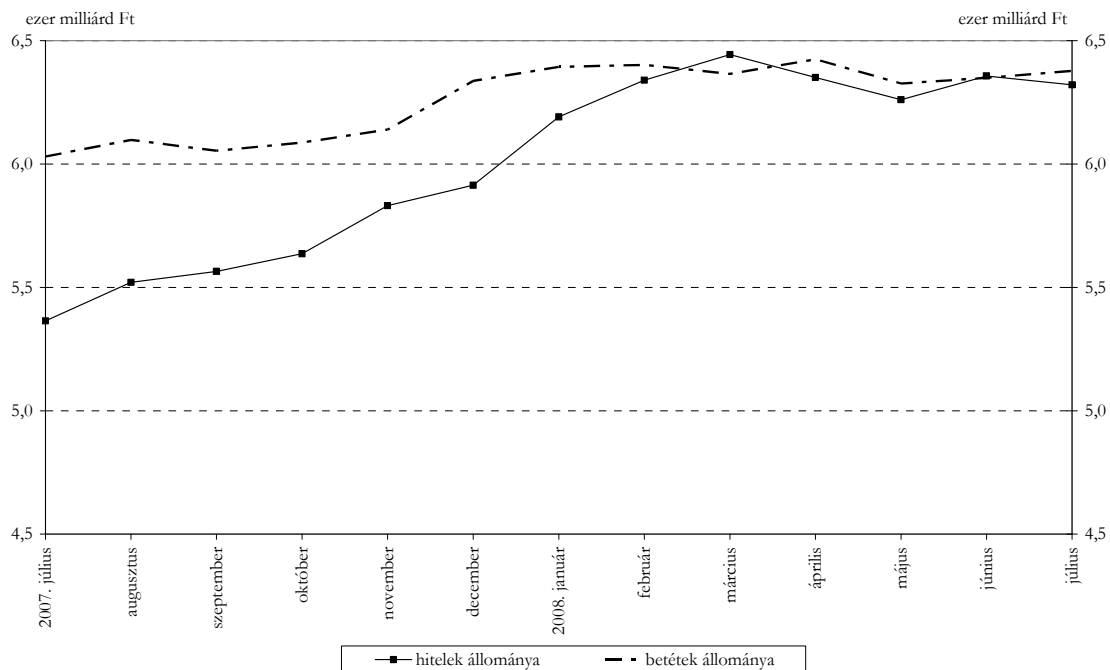
A lakáscélú hitelek összes hitelen belüli részaránya 51,8%-ról 51,7%-ra, míg az állomány 23,9 milliárd forinttal csökkent. A lakáscélú hitelek között a devizahitelek aránya változatlanul 51,3% maradt.

A fogyasztási célú hitelek súlya a háztartásoknak nyújtott összes hitelen belül 42,8%-ról 42,9%-ra nőtt, míg az állomány 9,4 milliárd forinttal 2713,9 milliárd forintra csökkent. A fogyasztási hiteleken belül a devizahitelek részaránya 70,9%-ról 70,4%-ra csökkent.

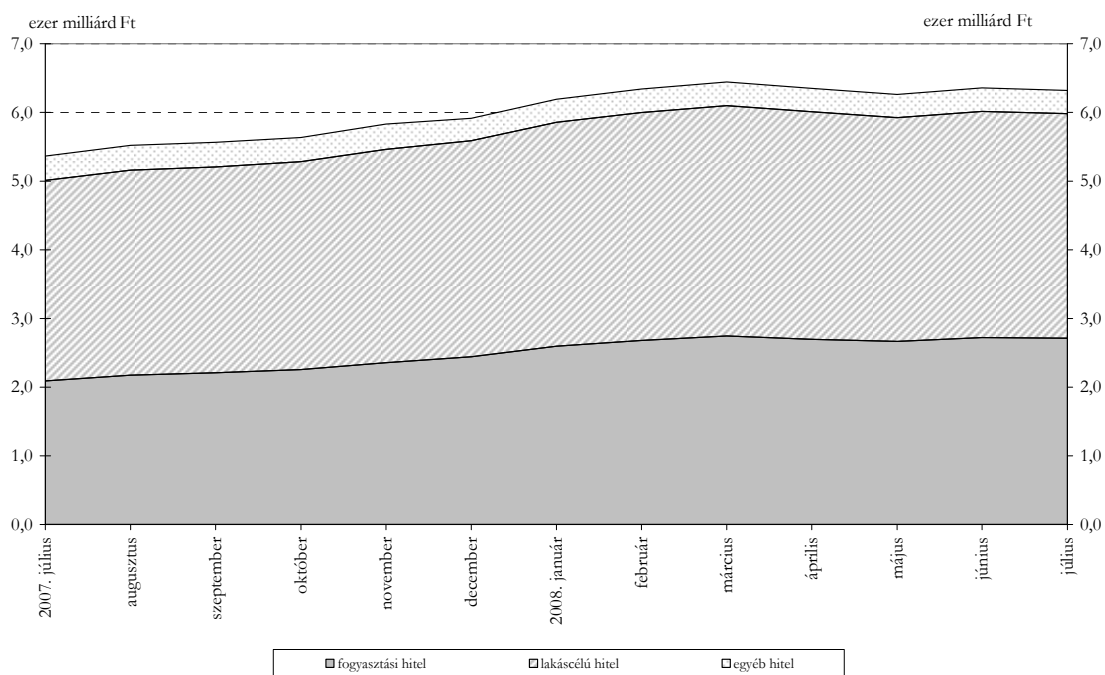


Az egyéb hitelek részaránya változatlanul 5,4%, az állomány viszont 2,8 milliárd forinttal csökkent. Az egyéb hitelekből a devizahitelek részaránya 36,3%-ról 34,4%-ra csökkent.

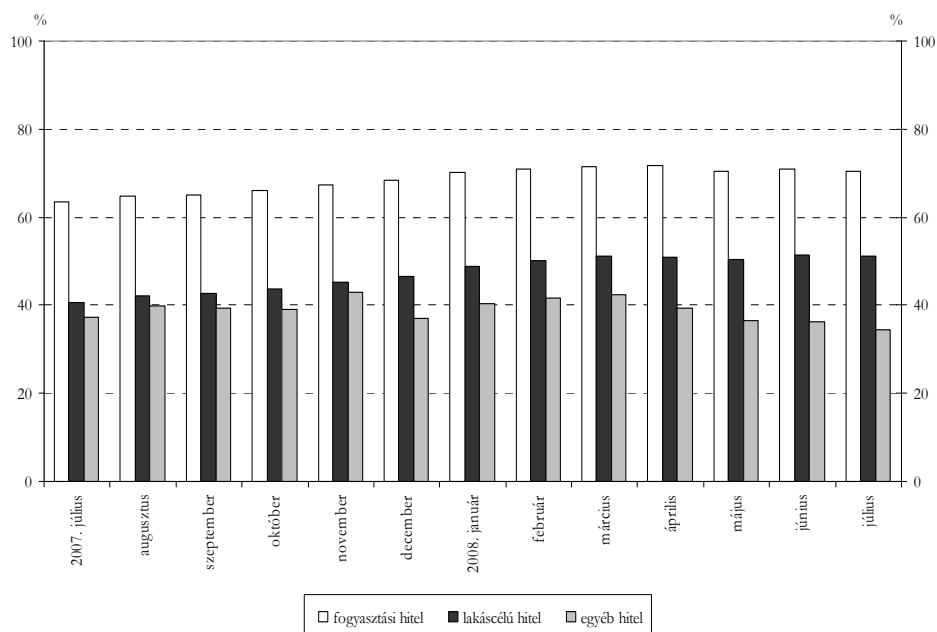
10. ábra: A háztartások hitelei és betétei



11. ábra: A háztartásoknak nyújtott hitelek állományának összetétele



12. ábra: A háztartásoknak nyújtott devizahitelek részaránya az egyes hiteltípusokon belül



A háztartások által a monetáris pénzügyi intézményeknél elhelyezett betétek állománya 28,5 milliárd forinttal 6377,9 milliárd forintra emelkedett. A forint betétek 14,9 milliárd forinttal csökkentek, a devizabetétek pedig 43,7 milliárd forinttal növekedtek az előző hónaphoz képest. A devizabetétek együttes állományváltozását 23,4 milliárd forint csökkenéssel az árfolyamváltozás, 67,1 milliárd forint növekedéssel pedig a tranzakció hatása okozta.

A devizabetéteknél az éven belül lekötött betétek állománya 38,9 milliárd forinttal emelkedett. A látra szóló- és folyószámlabetétek állománya 33,1 milliárd forinttal csökkent, a lekötött betétek állománya ellenben 61,7 milliárd forinttal meghaladta az előző hó végi értéket.

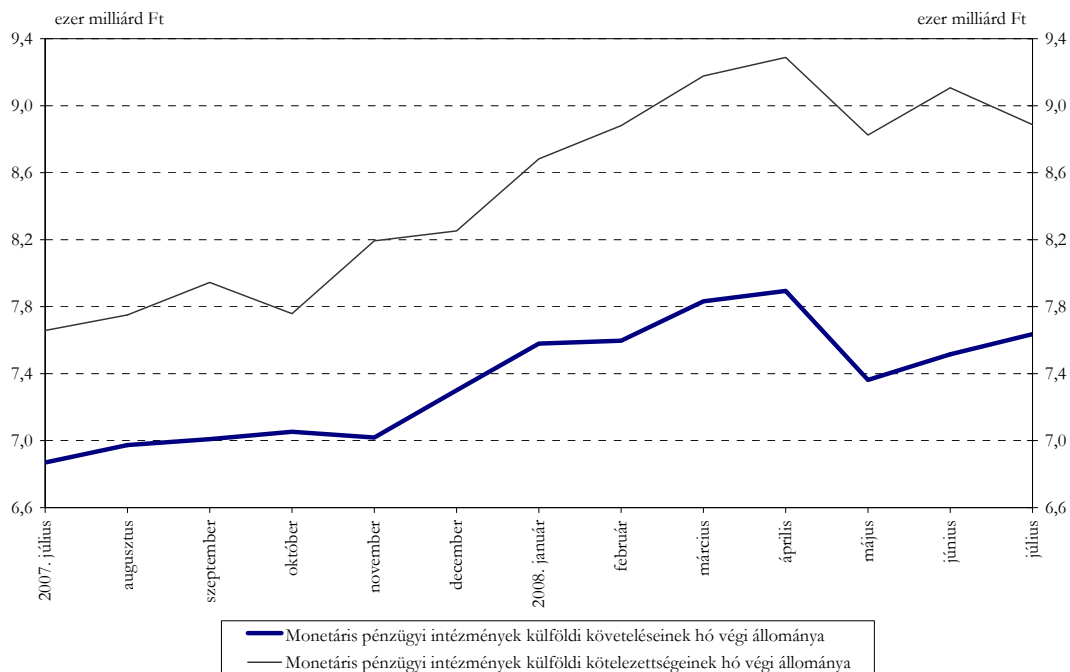
A monetáris pénzügyi intézmények külföldi követeléseinek állománya 120,2 milliárd forinttal 7635,5 milliárd forintra nőtt, míg a külföldi kötelezettségek állománya 219,2 milliárd forinttal 8887,5 milliárd forintra csökkent. A szektor nettó kötelezettség-állománya 339,4 milliárd forinttal csökkent, a nettó külföldi kötelezettségek értéke így 1252,0 milliárd forint.

A jegybank külfölddel szembeni követelés-állománya 116,9 milliárd forinttal 4173,1 milliárd forintra csökkent, külföldi kötelezettség-állománya pedig 56,1 milliárd forinttal 417,8 milliárd forintra növekedett. A nettó követelés-állomány 173,0 milliárd forinttal 3755,3 milliárd forintra csökkent.

Az egyéb monetáris pénzügyi intézmények külfölddel szembeni nettó kötelezettség-állománya 512,4 milliárd forinttal csökkent. A külföldi követelés-állomány 237,0 milliárd forinttal 3462,4 milliárd forintra nőtt. Az együttes változásból 57,1 milliárd forint csökkenés árfolyamváltozásból, 294,2 milliárd forint növekedés pedig tranzakcióból származott. A kötelezettség-állomány 275,4 milliárd forinttal 8469,7 milliárd forintra

csökkent. Az együttes állománycsökkenést 221,2 milliárd forintban az árfolyamváltozás, 54,2 milliárd forintban pedig a tranzakció csökkenése okozta.

**13. ábra: A külföldi követelések és kötelezettségek**



### Módszertani megjegyzések

A százalék- és viszonyszámok kiszámítása kerekítés nélküli adatok alapján történik. A részadatok összegei – a kerekítés miatt – eltérhetnek az összesen adatoktól.

Az adatok összehasonlíthatóságának biztosítása érdekében szükség van a szezonális ingadozások és a torzító tényezők kiszűrésére, ezért a monetáris aggregátumok idősorán szezonális igazítást végzünk. A trendadatokat a szezonális igazítás során azonosított egyedi hatásokhoz tartozó kiugró értékek, valamint a modell által nem magyarázott véletlen összetevők kiszűrésével kapjuk a szezonális hatástól megtisztított adatokból.

A közleményben szereplő 1 havi bázisú (vagy rövidbázisú) növekedési indexek képzése a trendadatokból történik úgy, hogy a tárgyidőszak adatát elosztjuk az előző hónap adatával, majd a hányadost a tizenkettedik hatványra emelve évesítjük. A trendadatok felhasználása azért szükséges, mert az 1 havi bázisú indexek változékonyabbak, és a szezonális kiszűrése nélkül egyedi hatásokat is tartalmazhatnak. Az évesítés hatására a rövidbázisú index összehasonlíthatóvá válik a többi éves indexszel.

A rövidbázisú indexek előnye, hogy kizárólag az utolsó hónap eseményeit tükrözik. Ezzel szemben az éves (az előző év azonos havi adatához viszonyított, 12 havi bázisú) indexek a teljes elmúlt év változásait reprezentálják, de ugyanakkor stabilabb viselkedést mutatnak.

*A közleménybe felhasznált alapadatok az MNB Internetes honlapján [http://www.mnb.hu/Resource.aspx?ResourceID=mnbfile&resourcename=0708\\_monstatpubl\\_buxls](http://www.mnb.hu/Resource.aspx?ResourceID=mnbfile&resourcename=0708_monstatpubl_buxls) elérési útvonalon megtalálhatóak.*

Budapest, 2008. augusztus 29.

MAGYAR NEMZETI BANK  
STATISZTIKA