

2008. szeptember 30.

**KÖZLEMÉNY**

*A hitelintézetek összevont mérlegének alakulásáról a 2008. augusztusi adatok alapján*

*A szezonálisan igazított tranzakciós adatok szerint augusztusban csökkent a nem pénzügyi vállalatok és a háztartások összesített nettó hitelfelvétele. A nem pénzügyi vállalatoknál jelentős, a háztartásoknál mérsékelt csökkenés figyelhető meg a nettó forint- és a devizahitel-felvételben. A betéteknél a nettó elhelyezés kivonásba váltott át. A devizabetét-elhelyezés mindkét szektorban erős csökkenést mutat, a nem pénzügyi vállalatok esetében ez nettó betétkivonást jelent. A háztartások esetében bizonyos mértékű átrendeződés figyelhető meg a forintbetétek javára.*

**1. táblázat: A hitelintézetek összevont mérlege — szezonálisan igazítatlan adatok**

**2008. augusztus**

**milliárd forint**

Eszközök	Nyitó- állomány	Átérté- kelődés és egyéb változás	Tranzak- ció	Záró- állomány	Források	Nyitó- állomány	Átérté- kelődés és egyéb változás	Tranzak- ció	Záró- állomány
<b>Nem pénzügyi vállalatok (S.11)</b>	<b>7490,2</b>	<b>125,1</b>	<b>43,3</b>	<b>7658,6</b>	<b>Nem pénzügyi vállalatok (S.11)</b>	<b>4358,7</b>	<b>58,4</b>	<b>-438,6</b>	<b>3978,5</b>
Forinthitel	3905,0	-3,5	40,7	3942,2	Forintbetét	2631,1	0,0	-29,3	2601,8
Devizahitel	3546,4	127,9	1,1	3675,4	Devizabetét	1727,6	58,4	-409,3	1376,7
Kötvény	38,9	0,7	1,4	40,9					
<b>Egyéb pénzügyi vállalatok (S.123+S.124+S.125)</b>	<b>1847,5</b>	<b>63,5</b>	<b>34,2</b>	<b>1945,2</b>	<b>Egyéb pénzügyi vállalatok (S.123+S.124+S.125)</b>	<b>939,6</b>	<b>4,6</b>	<b>93,0</b>	<b>1037,2</b>
Forinthitel	236,1	0,0	32,5	268,6	Forintbetét	831,0	0,0	65,1	896,1
Devizahitel	1555,2	63,5	12,4	1631,2	Devizabetét	108,6	4,6	27,9	141,0
Kötvény	56,1	0,0	-10,7	45,4					
<b>Központi kormányzat (S.131)</b>	<b>2918,3</b>	<b>1,8</b>	<b>2,1</b>	<b>2922,2</b>	<b>Központi kormányzat (S.131)</b>	<b>93,7</b>	<b>0,8</b>	<b>3,9</b>	<b>98,4</b>
Forinthitel	28,3	0,0	-0,8	27,5	Forintbetét	70,1	0,0	3,9	74,0
Devizahitel	12,5	0,5	11,8	24,8	Devizabetét	23,6	0,8	0,0	24,4
Állampapír	2877,6	1,2	-8,9	2869,9					
<b>Helyi önkormányzatok (S.132)</b>	<b>658,1</b>	<b>16,2</b>	<b>-10,6</b>	<b>663,7</b>	<b>Helyi önkormányzatok (S.132)</b>	<b>427,5</b>	<b>4,2</b>	<b>16,2</b>	<b>447,9</b>
Forinthitel	274,6	0,0	-6,8	267,8	Forintbetét	322,4	0,0	25,7	348,1
Devizahitel	68,6	2,7	0,6	72,0	Devizabetét	105,1	4,2	-9,5	99,8
Kötvény	314,8	13,5	-4,3	324,0					
<b>Háztartások (S.14)</b>	<b>6320,8</b>	<b>159,5</b>	<b>102,1</b>	<b>6582,5</b>	<b>Háztartások (S.14)</b>	<b>6377,9</b>	<b>41,9</b>	<b>87,5</b>	<b>6507,3</b>
Forinthitel	2617,1	-1,9	-3,1	2612,0	Forintbetét	5335,8	0,0	76,5	5412,3
Devizahitel	3703,7	161,5	105,2	3970,4	Devizabetét	1042,1	41,9	11,0	1095,0
					Hitelviszonyt megtestesítő értékpapírok (belföldieknél)	1204,0	1,4	-20,8	1184,6
<b>Külföld (S.2)</b>	<b>3451,7</b>	<b>144,4</b>	<b>-170,0</b>	<b>3426,1</b>	<b>Külföld (S.2)</b>	<b>8467,9</b>	<b>292,7</b>	<b>273,6</b>	<b>9034,2</b>
<b>Egyéb eszköz</b>	<b>6599,0</b>	<b>46,7</b>	<b>-195,9</b>	<b>6449,8</b>	<b>Egyéb forrás</b>	<b>7416,4</b>	<b>153,1</b>	<b>-209,6</b>	<b>7360,0</b>
<b>Összes eszköz</b>	<b>29285,6</b>	<b>557,2</b>	<b>-194,8</b>	<b>29648,0</b>	<b>Összes forrás</b>	<b>29285,6</b>	<b>557,2</b>	<b>-194,8</b>	<b>29648,0</b>

A nem pénzügyi vállalatok és a háztartások szezonálisan igazított nettó hitelfelvétele a júliusi adatokhoz képest csökkent<sup>1</sup>. A nem pénzügyi vállalatok forintban denominált nettó hitelfelvétele a szezonálisan igazított adatok szerint 2008 augusztusában 33,0 milliárd forint, a deviza esetében<sup>2</sup> pedig 1,1 milliárd forint volt. Éves átlagát tekintve a nem pénzügyi vállalatok hitelfelvételén belül a forinthitelek súlya a nagyobb. A háztartások nettó hitelfelvételének nagyobb részét kitevő devizahitel-tranzakciók összege az előző havi szint közelében volt, míg a forinthitelek esetében az előző havi adatokkal szemben augusztusban nettó visszafizetést lehet megfigyelni. Mindkét szektornál nőttek a szezonálisan nem igazított hitelállományok. Az állományváltozásból azonban a forintgyengülés következtében az átértékelődés és egyéb változások jelentős — a nem pénzügyi vállalatoknál 124,4 milliárd forintos, a háztartásoknál 159,5 milliárd forintos — részt képviselnek. Amíg a nem pénzügyi vállalatok hitelállománya az év során változatlanul mintegy fele-fele részben forint-, illetve devizahitel, addig a háztartások hitelállományából a devizahitelek részaránya augusztusban is növekedett, és meghaladta a 60 százalékot.

A szezonálisan igazított adatok alapján a nem pénzügyi vállalatok augusztusban nettó betétkivonást hajtottak végre, a forint esetében 17,5 milliárd, a deviza esetében 94,1 milliárd forint értékben. A háztartások esetében bizonyos mértékű átrendeződés figyelhető meg a forintbetétek javára. A szezonálisan igazított forintbetét-elhelyezés 38,8 milliárd forint, illetve a devizabetét-elhelyezés 11,0 milliárd forint volt. A fentieket tükrözik a szezonálisan nem igazított állományi adatok is. Ezek szerint a nem pénzügyi vállalatok devizabetét-állománya több mint 300 milliárd forinttal csökkent. A háztartások forint- és devizabetét-állománya mintegy 130 milliárd forinttal növekedett, a növekmény egyharmada átértékelődésből és egyéb változásokból származik.

A hitelintézetek külföldi kötelezettségeinek aránya a mérlegfőösszeg százalékában — azaz a külföldi finanszírozási forrásokra való ráutaltság — tovább növekedett az előző hónaphoz képest, és 30,5 százalékot ért el. Júliushoz képest a külföldi követelések aránya kis mértékben 11,6 százalékra csökkent, így kevéssel az éves átlag felett maradt.

Részletes táblázatok: [Táblázatok](#)  
Grafikon készlet: [Grafikonkészlet](#)  
Módszertani anyagok: [Módszertani megjegyzések](#)  
Kérdések-válaszok: [Kérdések és válaszok](#)

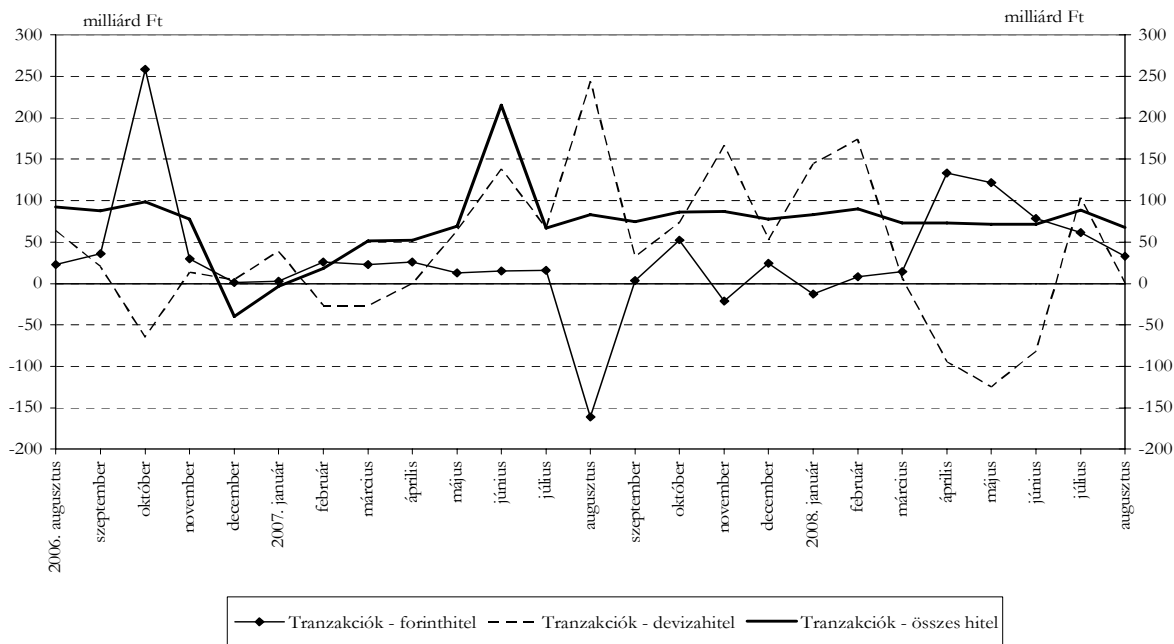
---

<sup>1</sup> Az adatok értékelésénél nem szabad figyelmen kívül hagyni, hogy a nem pénzügyi vállalatok forint- és devizahitel tranzakcióinak alakulását erős volatilitás jellemzi.

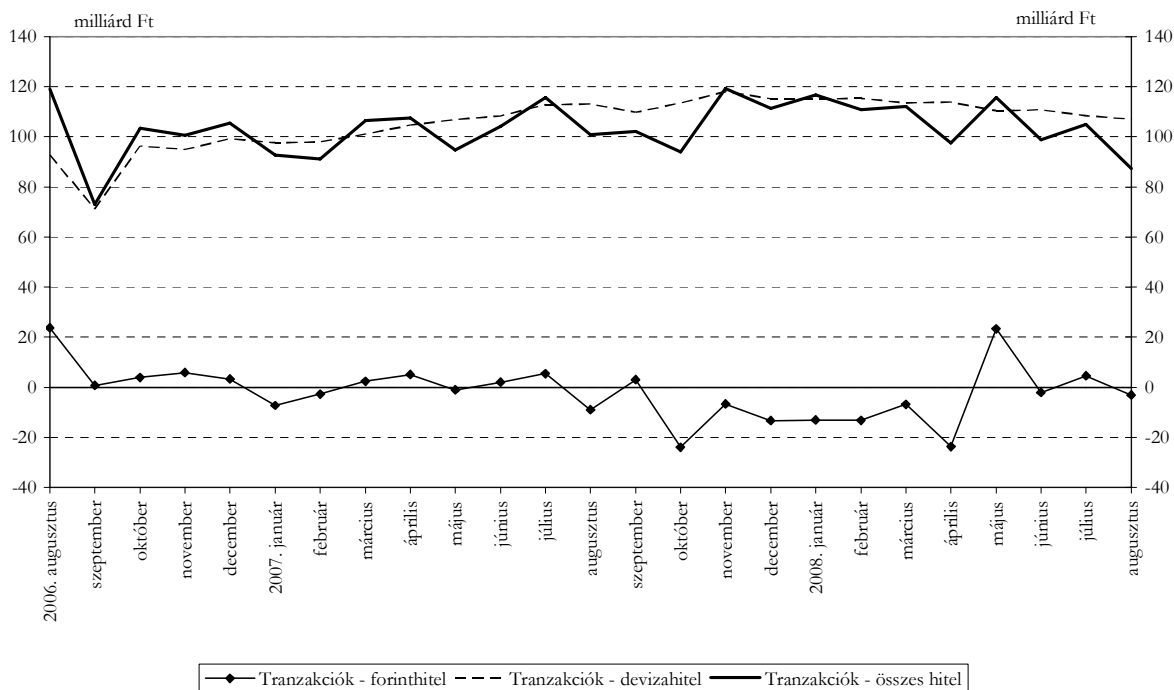
<sup>2</sup> A nem pénzügyi vállalatok devizahiteleinek időszora nem mutat szezonalitást, ezért a közlemény a szezonálisan igazított idősor helyett az eredeti adatokat használja.

## Ábrák

1. ábra: A nem pénzügyi vállalatok nettó hitelfelvétele — szezonálisan igazított adatok



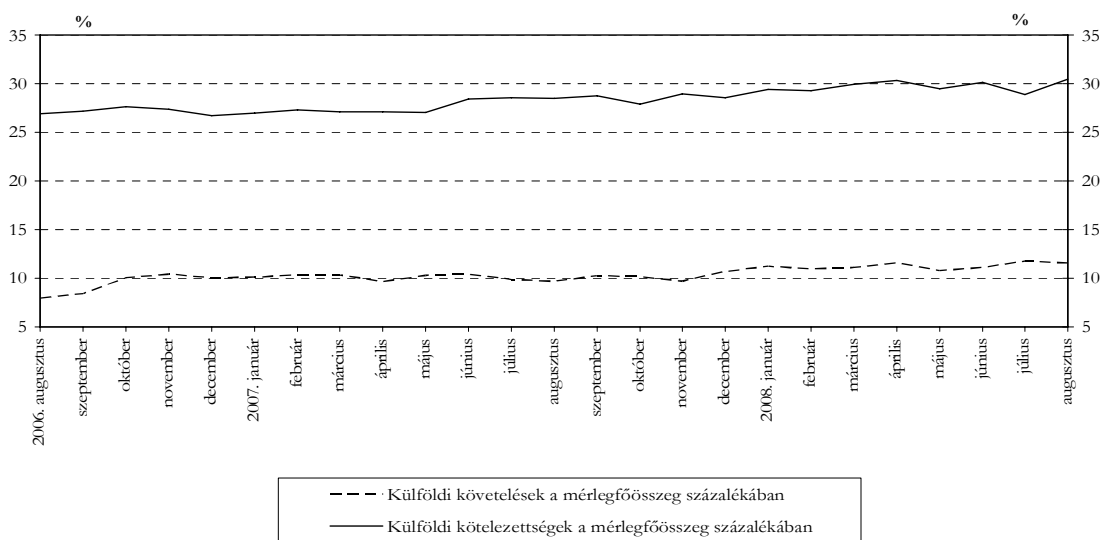
2. ábra: A háztartások nettó hitelfelvétele — szezonálisan igazított adatok



3. ábra: A pénzmennyiségek reálnövekedése<sup>3</sup>



4. ábra: A hitelintézetek külföldi kitettsége



A Magyar Nemzeti Bank egyik alapvető, törvényben rögzített feladata, hogy statisztikai információkat gyűjtsön és hozzon nyilvánosságra. Az MNB a nemzetközi szabványoknak megfelelően előállított statisztikai adatokat a felhasználók számára rendszeresen elérhetővé teszi. A gazdasági folyamatok mélyreható elemzését a Magyar Nemzeti Bank által rendszeresen nyilvánosságra hozott „Jelentés az infláció alakulásáról” és a „Jelentés a pénzügyi stabilitásról” című kiadványai tartalmazzák, amelyek a [www.mnb.hu](http://www.mnb.hu)-n megtalálhatók.

<sup>3</sup> Tranzakció alapú növekedési ütem (lásd Módszertani megjegyzések)