

2008. október 31.

KÖZLEMÉNY

a hitelintézetek összevont mérlegének alakulásáról a 2008. szeptemberi adatok alapján

A szezonálisan igazított tranzakciós adatok szerint szeptemberben nőtt a nem pénzügyi vállalatok és a háztartások összesített nettó hitelfelvétele. Mind a nem pénzügyi vállalatoknál, mind a háztartásoknál jelentős volt a nettó devizahitel-felvétel. A betéteknél megfordult a nettó tranzakciók augusztusban tapasztalt iránya, újra nettó betételhelyezés mutatkozott. A devizabetét-elhelyezés igen szerény volt, a háztartások esetében ez már nettó betétkivonást jelentett. A háztartások betét elhelyezésében az augusztusban megindult átrendeződés tovább erősödött a forintbetétek javára.

1. táblázat: A hitelintézetek összevont mérlege – szezonálisan igazítatlan adatok

2008. szeptember

milliárd forint

Eszközök	Nyitó- állomány	Átérté- kelődés és egyéb változás	Tranzak- ció	Záró- állomány	Források	Nyitó- állomány	Átérté- kelődés és egyéb változás	Tranzak- ció	Záró- állomány
Nem pénzügyi vállalatok (S.11)	7658,6	99,0	78,8	7836,4	Nem pénzügyi vállalatok (S.11)	3978,4	33,2	6,0	4017,6
Forinthitel	3942,2	-5,2	-51,9	3885,2	Forintbetét	2601,8	0,0	-20,8	2581,0
Devizahitel	3675,4	104,0	129,6	3909,0	Devizabetét	1376,7	33,3	26,7	1436,6
Kötvény	40,9	0,2	1,1	42,3					
Egyéb pénzügyi vállalatok (S.123+S.124+S.125)	1945,2	65,8	19,1	2030,1	Egyéb pénzügyi vállalatok (S.123+S.124+S.125)	1025,2	3,2	-50,4	978,1
Forinthitel	268,6	0,0	-6,3	262,3	Forintbetét	896,1	0,0	-44,2	852,0
Devizahitel	1631,2	65,8	24,7	1721,7	Devizabetét	129,1	3,2	-6,2	126,2
Kötvény	45,4	0,0	0,6	46,1					
Központi kormányzat (S.131)	2922,2	-1,5	-130,8	2789,9	Központi kormányzat (S.131)	98,4	0,6	13,6	112,7
Forinthitel	27,5	0,0	4,3	31,8	Forintbetét	74,0	0,0	13,2	87,2
Devizahitel	24,8	0,5	0,0	25,3	Devizabetét	24,4	0,6	0,4	25,5
Állampapír	2869,9	-2,0	-135,1	2732,8					
Helyi önkormányzatok (S.132)	663,7	17,2	-13,3	667,6	Helyi önkormányzatok (S.132)	447,9	3,3	127,1	578,3
Forinthitel	267,8	0,0	-20,4	247,3	Forintbetét	348,1	0,0	154,4	502,5
Devizahitel	72,0	2,9	6,0	80,8	Devizabetét	99,8	3,3	-27,3	75,8
Kötvény	324,0	14,4	1,1	339,5					
Háztartások (S.14)	6582,5	175,4	121,3	6879,2	Háztartások (S.14)	6507,7	28,7	4,5	6540,9
Forinthitel	2612,0	-2,2	1,1	2611,0	Forintbetét	5412,7	0,0	5,0	5417,7
Devizahitel	3970,4	177,7	120,2	4268,3	Devizabetét	1095,0	28,7	-0,5	1123,2
					Hitelviszonyt megtestesítő értékpapírok (belföldieknél)	1184,6	1,2	17,4	1203,1
Külföld (S.2)	3426,1	92,0	436,6	3954,7	Külföld (S.2)	9046,2	239,1	301,3	9586,6
Egyéb eszköz	6449,8	41,2	-31,9	6459,1	Egyéb forrás	7359,5	180,0	60,3	7599,8
Összes eszköz	29648,0	489,3	479,8	30617,2	Összes forrás	29648,0	489,3	479,8	30617,2

A nem pénzügyi vállalatok és a háztartások együttes szezonálisan igazított nettó hitelfelvétele az augusztusi adatokhoz képest nőtt¹. A nem pénzügyi vállalatok forinthitelei a szezonálisan igazított adatok szerint 2008 szeptemberében 52,9 milliárd forint nettó visszafizetést mutatnak, míg a devizahitelek esetében² a nettó hitelfelvétel – az előző havi értéket jelentősen meghaladva – 129,6 milliárd forintot ért el. A háztartások nettó hitelfelvételének nagyobb részét kitevő devizahitel-tranzakciók nettó összege az előző havi szintet meghaladta, 131,1 milliárd forint volt, míg a forinthitelek esetében az előző hóban megfigyelt nettó hiteltörlesztés helyett 1,1 milliárd forint nettó hitelfelvétel jelentkezett. Mindkét szektornál nőtték a szezonálisan nem igazított hitelállományok. Az állományváltozásból azonban a forintgyengülés következtében az átértékelődés és egyéb változások jelentős – a nem pénzügyi vállalatoknál 99,0 milliárd forintos, a háztartásoknál 175,4 milliárd forintos – részt képviselnek. A nem pénzügyi vállalatok hitelállománya az év során változatlanul mintegy fele-fele arányban forint- illetve devizahitel, a háztartások hitelállományának pedig közel 62 százaléka devizahitel.

A szezonálisan igazított adatok alapján a nem pénzügyi vállalatok szeptemberi nettó betéttranzakciói a forint esetében 7,2 milliárd forint nettó betétkivonást, a devizánál pedig 2,0 milliárd forint értékben nettó betételhelyezést mutattak. A háztartások betéteinél az előző hónapban megkezdődött átrendeződés tovább folytatódott a forintbetétek javára. A szezonálisan igazított forintbetét-elhelyezés 44,6 milliárd forint volt, a devizabetétnél pedig már 0,5 milliárd forint nettó betétkivonás figyelhető meg. A szezonálisan nem igazított állományi adatok szerint a nem pénzügyi vállalatok devizabetét-állománya ugyan növekedett 60,0 milliárd forinttal, de a növekmény 55 százalékot meghaladóan a forintgyengülés hatására bekövetkezett átértékelődés hatásának tudható be. A forintbetétek állománya 20,8 milliárd forinttal csökkent. A háztartások forint betétállománya 5,0 milliárd forinttal növekedett, míg a deviza betétállomány növekménye teljes mértékben átértékelődésből származik.

A hitelintézetek mérlegfőösszeg százalékában kifejezett külföldi kötelezettségei és követeléseik növekedtek. A külföldi finanszírozási forrásokra való ráutaltság mértéke 31,31 százalékra nőtt.

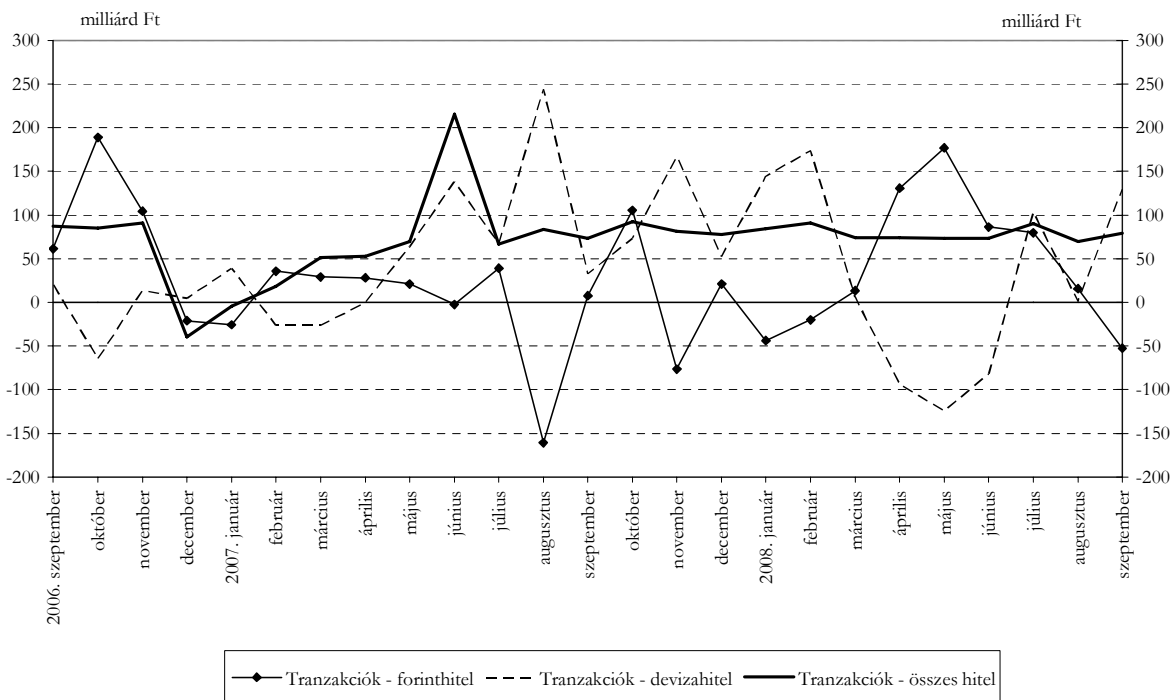
Részletes táblázatok: [Táblázatok](#)
Grafikon készlet: [Grafikonkészlet](#)
Módszertani anyagok: [Módszertani megjegyzések](#)
Kérdések-válaszok: [Kérdések és válaszok](#)

¹ Az adatok értékelésénél nem szabad figyelmen kívül hagyni, hogy a nem pénzügyi vállalatok forint- és deviza hiteltranzakcióinak alakulását erős volatilitás jellemzi.

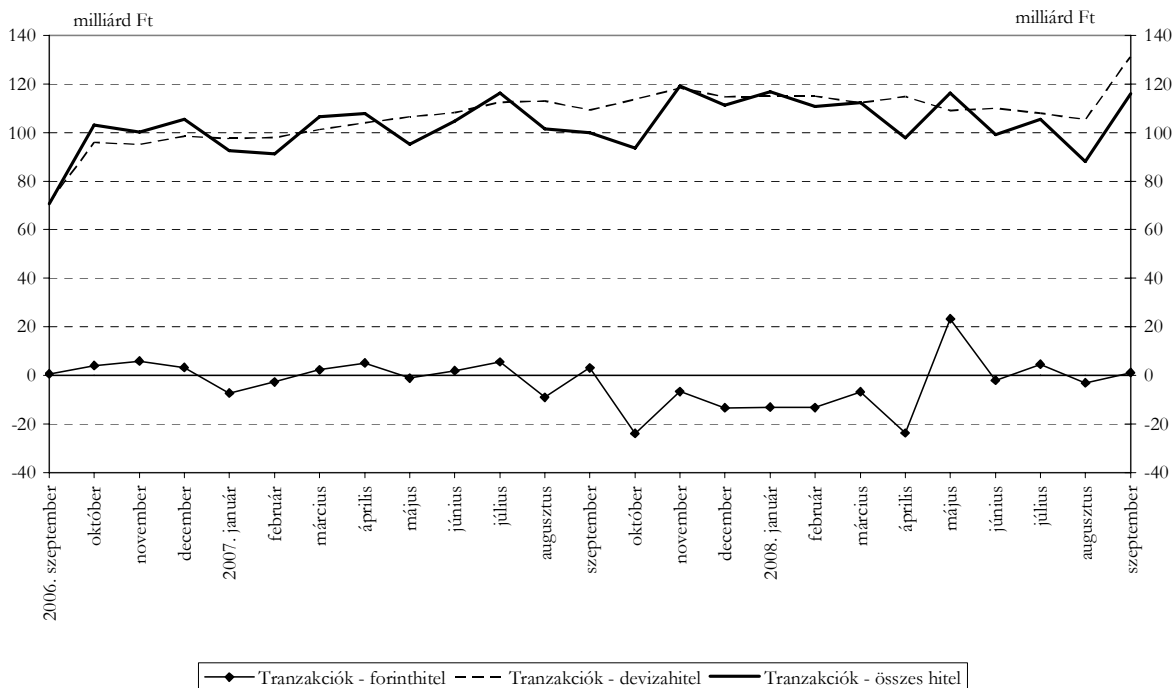
² A nem pénzügyi vállalatok devizahiteleinek időszora nem mutat szezonalitást, ezért a közlemény a szezonálisan igazított idősor helyett az eredeti adatokat használja.

Ábrák

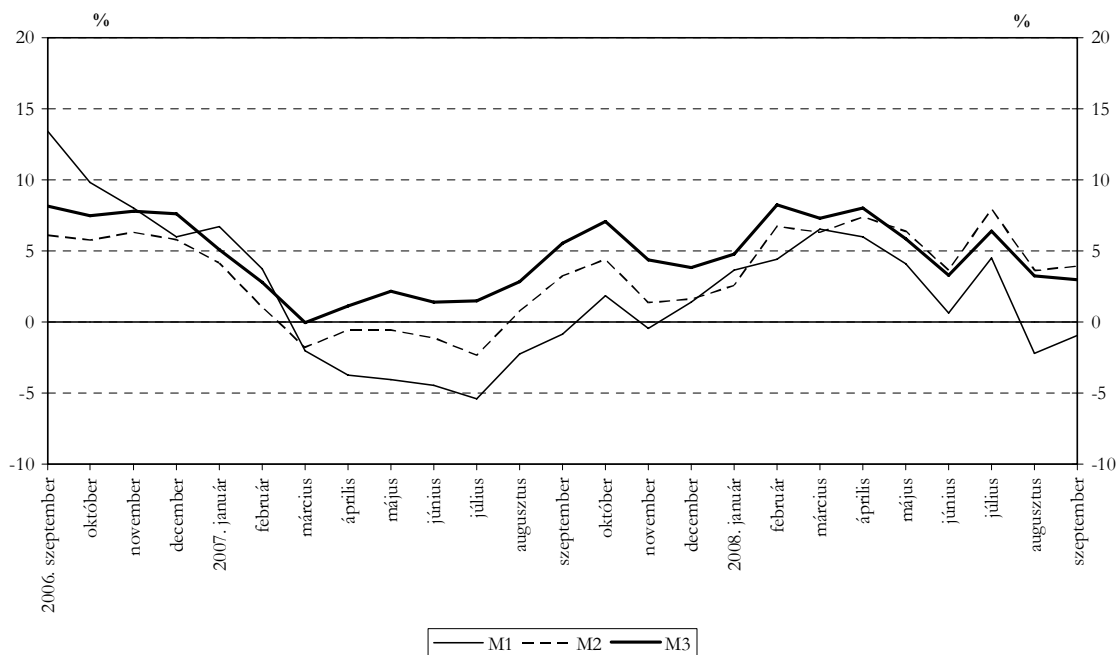
1. ábra: A nem pénzügyi vállalatok nettó hitelfelvétele — szezonálisan igazított adatok



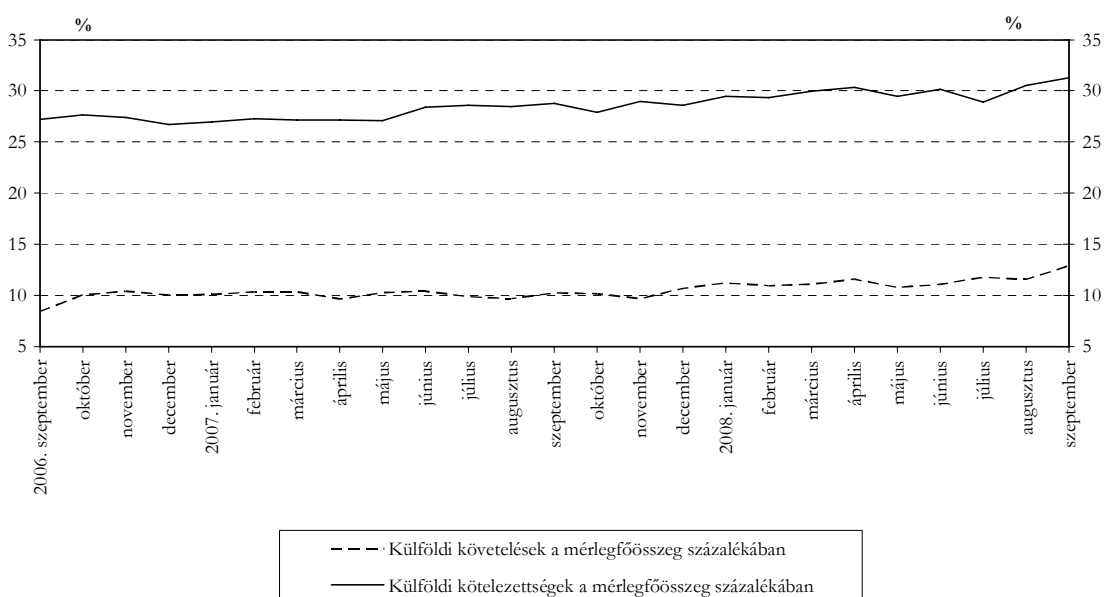
2. ábra: A háztartások nettó hitelfelvétele — szezonálisan igazított adatok



3. ábra: A pénzmennyiségek reálnövekedése³



4. ábra: A hitelintézetek külföldi kitétsége



A Magyar Nemzeti Bank egyik alapvető, törvényben rögzített feladata, hogy statisztikai információkat gyűjtsön és hozzon nyilvánosságra. Az MNB a nemzetközi szabványoknak megfelelően előállított statisztikai adatokat a felhasználók számára rendszeresen elérhetővé teszi. A gazdasági folyamatok mélyreható elemzését a Magyar Nemzeti Bank által rendszeresen nyilvánosságra hozott „Jelentés az infláció alakulásáról” és a „Jelentés a pénzügyi stabilitásról” című kiadványai tartalmazzák, amelyek a www.mnb.hu-n megtalálhatók.

³ Tranzakcióalapú növekedési ütem (lásd Módszertani megjegyzések)