

2008. november 28.

KÖZLEMÉNY

a hitelintézetek összevont mérlegének alakulásáról a 2008. októberi adatok alapján

A szezonálisan igazított tranzakciós adatok szerint októberben mind a nem pénzügyi vállalatok, mind a háztartások összesített nettó hitelfelvétele csökkent. A nem pénzügyi vállalatoknál a nettó forint hitel tranzakciók jelentős nagyságrendű nettó hiteltörlesztést mutattak, míg a nettó devizahitel felvétel az előző hónaphoz képest csaknem megkétszereződött. A háztartásoknál a nettó forint hitel tranzakciók szintén nettó hiteltörlesztésbe fordultak át, a nettó devizahitel felvétel pedig az augusztusi szintre csökkent. A szezonálisan igazított nettó betéttranzakciók a nem pénzügyi vállalatok esetében a forintbetéteknél nettó betételhelyezést, a devizabetéteknél viszont igen erős nettó betétkivonást mutattak. A háztartásoknál jelentős nettó devizabetét-kivonás volt tapasztalható, amely a forintbetétek nettó állomány-növekedésével párosult.

1. táblázat: A hitelintézetek összevont mérlege – szezonálisan igazítatlan adatok

2008. október

milliárd forint

Eszközök	Nyitó- állomány	Átérté- kelődés és egyéb változás	Tranzak- ció	Záró- állomány	Források	Nyitó- állomány	Átérté- kelődés és egyéb változás	Tranzak- ció	Záró- állomány
Nem pénzügyi vállalatok (S.11)	7836,3	407,5	16,0	8259,8	Nem pénzügyi vállalatok (S.11)	4017,6	125,9	-133,5	4010,0
Forinthitel	3885,0	-3,0	-302,4	3579,6	Forintbetét	2581,0	0,0	174,8	2755,8
Devizahitel	3909,0	408,6	315,4	4633,0	Devizabetét	1436,6	125,9	-308,3	1254,2
Kötvény	42,3	1,9	2,9	47,1					
Egyéb pénzügyi vállalatok (S.123+S.124+S.125)	2030,1	247,2	1,3	2278,5	Egyéb pénzügyi vállalatok (S.123+S.124+S.125)	978,1	13,3	12,4	1003,8
Forinthitel	262,3	0,0	-2,1	260,3	Forintbetét	852,0	0,0	4,6	856,6
Devizahitel	1721,7	247,2	2,3	1971,2	Devizabetét	126,2	13,3	7,8	147,2
Kötvény	46,1	0,0	1,0	47,0					
Központi kormányzat (S.131)	2789,9	-6,2	222,6	3006,4	Központi kormányzat (S.131)	112,7	2,2	-7,5	107,4
Forinthitel	31,8	0,0	0,7	32,5	Forintbetét	87,2	0,0	-1,8	85,5
Devizahitel	25,3	1,6	-26,0	0,9	Devizabetét	25,5	2,2	-5,7	21,9
Állampapír	2732,8	-7,8	247,9	2972,9					
Helyi önkormányzatok (S.132)	667,6	65,5	1,3	734,5	Helyi önkormányzatok (S.132)	578,3	7,6	-75,8	510,1
Forinthitel	247,3	0,0	2,9	250,2	Forintbetét	502,5	0,0	-22,3	480,1
Devizahitel	80,8	11,3	1,5	93,7	Devizabetét	75,8	7,6	-53,4	30,0
Kötvény	339,5	54,2	-3,1	390,6					
Háztartások (S.14)	6879,2	685,2	98,1	7662,5	Háztartások (S.14)	6540,9	107,7	4,0	6652,6
Forinthitel	2611,0	-1,5	-15,7	2593,7	Forintbetét	5417,7	0,0	151,8	5569,5
Devizahitel	4268,3	686,7	113,9	5068,8	Devizabetét	1123,2	107,7	-147,7	1083,1
					Hitelviszonyt megtestesítő értékpapírok (belföldieknél)	1203,1	4,7	74,9	1282,8
Külföld (S.2)	3952,2	396,9	-256,6	4092,5	Külföld (S.2)	9593,1	888,2	536,8	11018,1
Egyéb eszközök	6461,9	126,4	1002,6	7590,9	Egyéb források	7593,5	772,9	673,8	9040,2
Összes eszköz	30617,3	1922,4	1085,3	33625,1	Összes forrás	30617,3	1922,4	1085,3	33625,1

A nem pénzügyi vállalatok és a háztartások együttes szezonálisan igazított nettó hitelfelvétele a szeptemberi adathoz képest csökkent¹. A nem pénzügyi vállalatok forinthitelei a szezonálisan igazított adatok szerint októberben 320 milliárd forint nettó visszafizetést mutattak, míg a nettó devizahitel-felvétel² – az előző havi értéket jelentősen meghaladva – 315,4 milliárd forintot ért el. A háztartások devizahitel-tranzakcióinak nettó összege az előző havi szint alatt maradt, 109,1 milliárd forint volt, míg a forinthitelek esetében csekély összegű nettó hiteltörlesztést volt tapasztalható. Mindkét szektornál nőttek a szezonálisan nem igazított együttes hitelállományok. Az állományváltozásból a forintgyengülés következtében az átértékelődés és egyéb változások jelentős – a nem pénzügyi vállalatoknál 407,5 milliárd forintos, a háztartásoknál 685,2 milliárd forintos – részt képviseltek. A nem pénzügyi vállalatok hitelállománya 44-56 százalékos arányban forint- illetve devizahitel, a háztartások hitelállományának viszont több mint 66 százaléka devizahitel volt.

Októberben a nem pénzügyi vállalatok szezonálisan igazított adatai nettó forintbetét-elhelyezést mutattak. A deviza esetében nettó betétkivonás volt megfigyelhető, melynek mértéke 385,3 milliárd forint volt. A háztartások betéteinél tovább folytatódott az átrendeződés a forintbetétek javára. A szezonálisan igazított devizabetét-tranzakciók jelentős, 147,7 milliárd forintos nettó betétkivonást mutattak, míg a nettó forintbetét-elhelyezés 172,9 milliárd forintra növekedett, ami a szeptemberi adatot 128,3 milliárd forinttal meghaladta. A szezonálisan nem igazított együttes állományi adatok a nem pénzügyi vállalatok esetében alig változtak. A forintbetétek állománya 174,8 milliárd forinttal nőtt, a devizabetét-állomány pedig 182,4 milliárd forinttal csökkent. Ez utóbbi állománycsökkenést a tranzakciók 308,3 milliárd forintos csökkenése, valamint a forintgyengülés hatására bekövetkezett átértékelődés miatti 125,9 milliárd forintos növekedés együttesen eredményezte. A háztartások együttes betétállománya 111,7 milliárd forinttal növekedett, a forintbetét-állomány 151,8 milliárd forintos növekedése és a devizabetétek 40,0 milliárd forintos csökkenésének következtében. A tranzakciók 147,7 milliárd forinttal csökkentették, az átértékelődés pedig 107,7 milliárd forinttal növelte az előző havi devizabetét-állományt.

A hitelintézetek külföldi kötelezettségei a mérlegfőösszeg 32,77 százalékára nőttek.

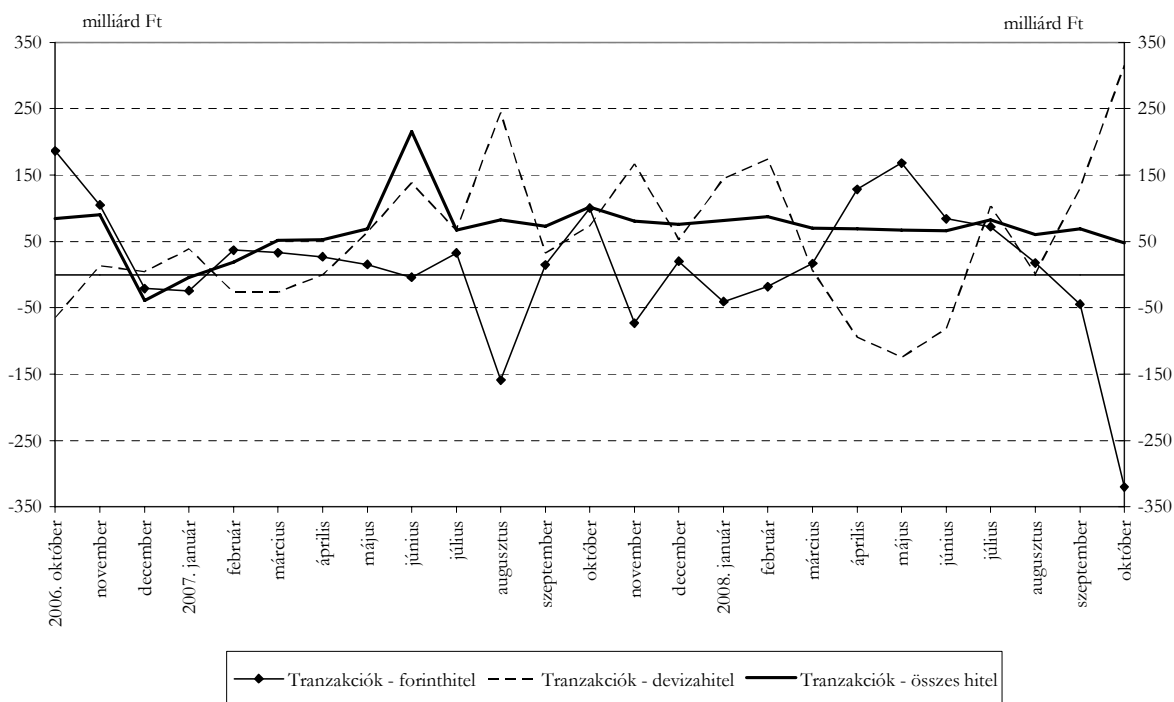
Részletes táblázatok: [Táblázatok](#)
Grafikon készlet: [Grafikonkészlet](#)
Módszertani anyagok: [Módszertani megjegyzések](#)
Kérdések-válaszok: [Kérdések és válaszok](#)

¹ Az adatok értékelésénél nem szabad figyelmen kívül hagyni, hogy a nem pénzügyi vállalatok forint- és deviza hiteltranzakcióinak alakulását erős volatilitás jellemzi.

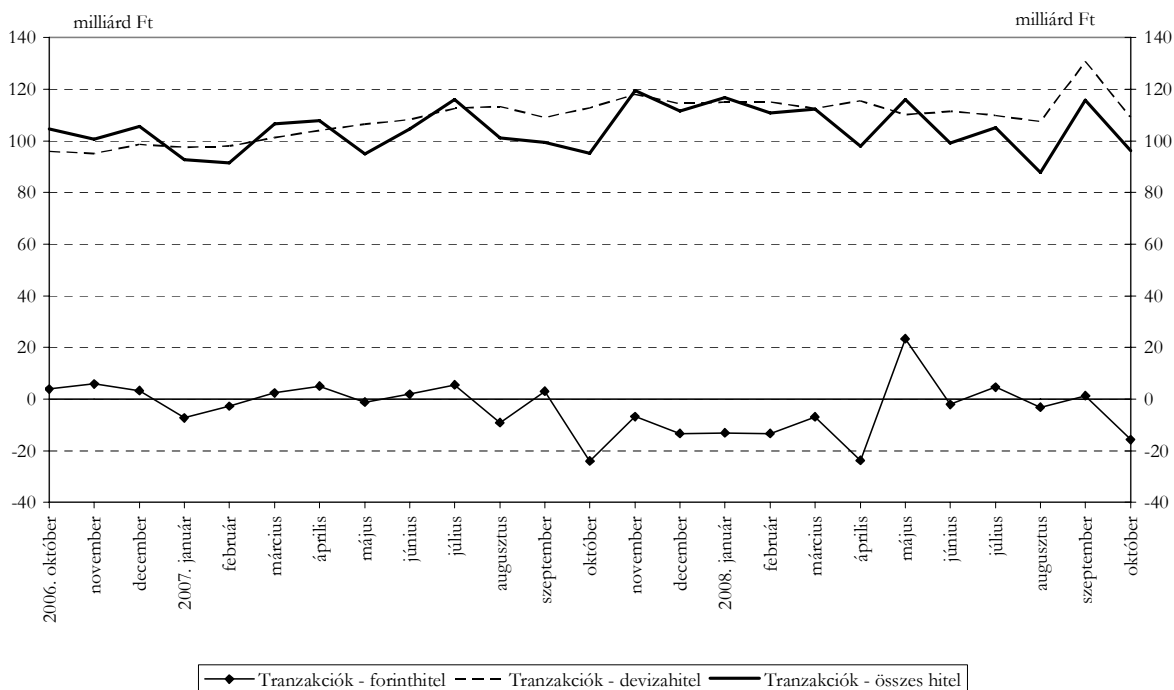
² A nem pénzügyi vállalatok devizahiteleinek időszora nem mutat szezonalitást, ezért a közlemény a szezonálisan igazított idősor helyett az eredeti adatokat használja.

Ábrák

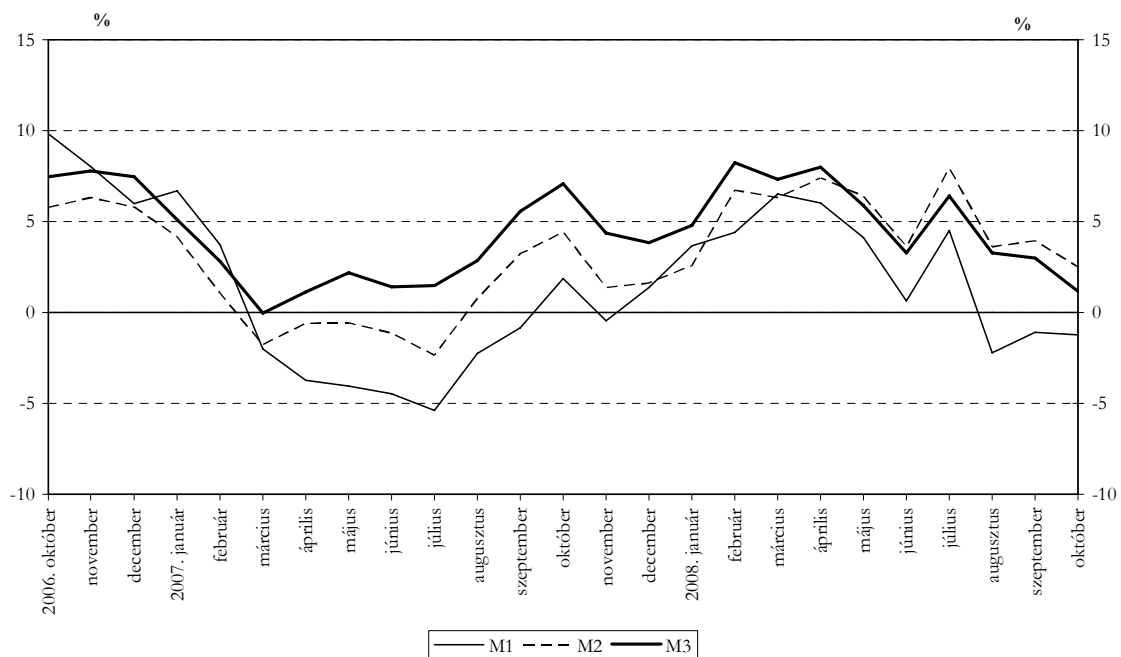
1. ábra: A nem pénzügyi vállalatok nettó hitelfelvétele — szezonálisan igazított adatok



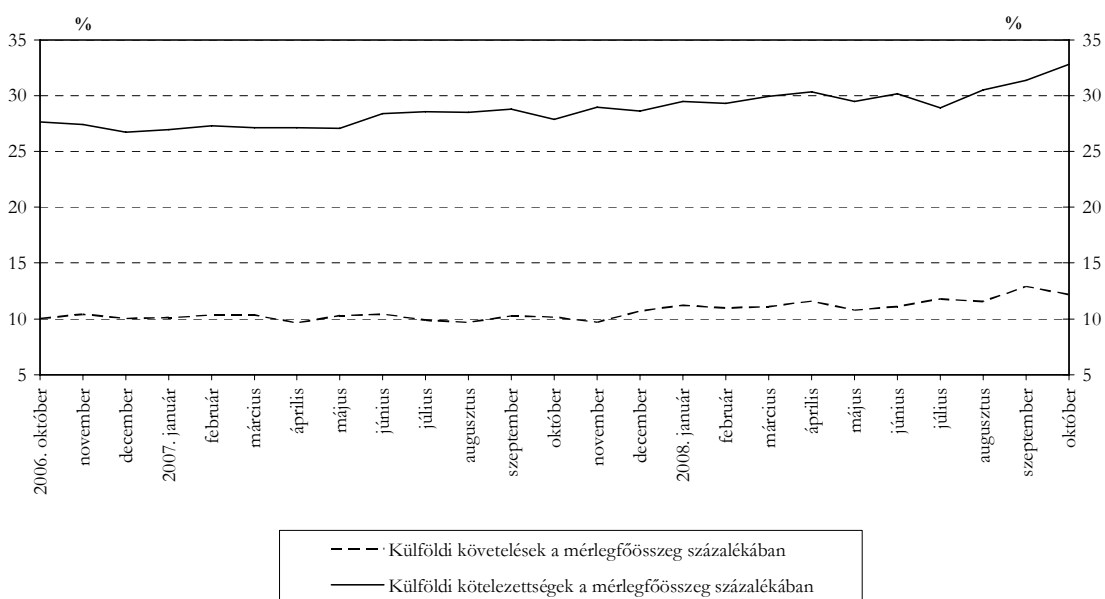
2. ábra: A háztartások nettó hitelfelvétele — szezonálisan igazított adatok



3. ábra: A pénzmennyiségek reálnövekedése³



4. ábra: A hitelintézetek külföldi kitétsége



A Magyar Nemzeti Bank egyik alapvető, törvényben rögzített feladata, hogy statisztikai információkat gyűjtsön és hozzon nyilvánosságra. Az MNB a nemzetközi szabványoknak megfelelően előállított statisztikai adatokat a felhasználók számára rendszeresen elérhetővé teszi. A gazdasági folyamatok mélyreható elemzését a Magyar Nemzeti Bank által rendszeresen nyilvánosságra hozott „Jelentés az infláció alakulásáról” és a „Jelentés a pénzügyi stabilitásról” című kiadványai tartalmazzák, amelyek a www.mnb.hu-n megtalálhatók.

³ Tranzakcióalapú növekedési ütem (lásd Módszertani megjegyzések)