

2008. december 31.

**KÖZLEMÉNY**

*a hitelintézetek összevont mérlegének alakulásáról a 2008. novemberi adatok alapján*

*A szezonálisan igazított tranzakciós adatok szerint novemberben a nem pénzügyi vállalatok és a háztartások összesített nettó hitelfelvétele csökkent. A nem pénzügyi vállalatok forintban denominált tranzakciói nettó hiteltörlesztést mutattak. A devizában végrehajtott tranzakcióknál nettó hitelfelvétel mutatkozott, ennek összege azonban az előző havéhoz képest 96 százalékkal csökkent. A háztartások nettó forinttranzakcióit tekintve a hitelfelvétel, illetve a törlesztés lényegében kiegyenlítette egymást. A nettó devizahitelfelvétel az előző havinál is erősebb ütemben csökkent. A nem pénzügyi vállalatok és a háztartások szezonálisan igazított összesített betét tranzakciói nettó betételhelyezést mutattak. A nem pénzügyi vállalatok esetében a forinttranzakciók az előző havinál kisebb összegű nettó betételhelyezést, a deviza esetében pedig erős, a májusi szintet is meghaladó nettó betételhelyezést mutattak. A háztartások forinttranzakcióinál nettó betételhelyezés, a deviza-tranzakcióknál pedig az előző havéhoz képest csekély mértékű nettó betétkivonás volt tapasztalható.*

**1. táblázat: A hitelintézetek összevont mérlege – szezonálisan igazítatlan adatok**

Eszközök	Nyitó- állomány	Átérté- kelődés és egyéb változás	Tranzak- ció	Záró- állomány	Források	milliárd forint			
						Nyitó- állomány	Átérté- kelődés és egyéb változás	Tranzak- ció	Záró- állomány
<b>Nem pénzügyi vállalatok (S.11)</b>	<b>8259,8</b>	<b>-112,7</b>	<b>11,5</b>	<b>8158,6</b>	<b>Nem pénzügyi vállalatok (S.11)</b>	<b>4010,0</b>	<b>-10,9</b>	<b>-9,3</b>	<b>3989,8</b>
Forinthitel	3579,6	-10,0	-1,9	3567,7	Forintbetét	2755,8	-1,9	45,1	2799,0
Devizahitel	4633,1	-101,6	14,0	4545,4	Devizabetét	1254,2	-9,0	-54,4	1190,8
Kötvény	47,1	-1,0	-0,6	45,4					
<b>Egyéb pénzügyi vállalatok (S.123+S.124+S.125)</b>	<b>2278,5</b>	<b>-99,7</b>	<b>-22,0</b>	<b>2156,8</b>	<b>Egyéb pénzügyi vállalatok (S.123+S.124+S.125)</b>	<b>1003,8</b>	<b>0,7</b>	<b>-62,5</b>	<b>942,0</b>
Forinthitel	260,3	0,0	-16,9	243,4	Forintbetét	856,6	1,9	-37,3	821,2
Devizahitel	1971,2	-99,7	-5,2	1866,4	Devizabetét	147,2	-1,2	-25,2	120,9
Kötvény	47,0	0,0	0,0	47,1					
<b>Központi kormányzat (S.131)</b>	<b>3006,4</b>	<b>6,3</b>	<b>333,6</b>	<b>3346,2</b>	<b>Központi kormányzat (S.131)</b>	<b>107,4</b>	<b>-0,2</b>	<b>10,0</b>	<b>117,2</b>
Forinthitel	32,5	0,0	-4,4	28,1	Forintbetét	85,5	0,0	10,8	96,3
Devizahitel	0,9	0,0	-0,1	0,9	Devizabetét	21,9	-0,2	-0,8	20,9
Állampapír	2972,9	6,3	338,0	3317,2					
<b>Helyi önkormányzatok (S.132)</b>	<b>734,5</b>	<b>-27,6</b>	<b>-10,9</b>	<b>696,0</b>	<b>Helyi önkormányzatok (S.132)</b>	<b>510,1</b>	<b>-0,6</b>	<b>-11,2</b>	<b>498,4</b>
Forinthitel	250,2	0,0	-2,5	247,7	Forintbetét	480,1	0,0	1,7	481,9
Devizahitel	93,7	-4,5	0,2	89,4	Devizabetét	30,0	-0,6	-12,9	16,5
Kötvény	390,6	-23,2	-8,6	358,9					
<b>Háztartások (S.14)</b>	<b>7662,9</b>	<b>-293,3</b>	<b>62,6</b>	<b>7432,3</b>	<b>Háztartások (S.14)</b>	<b>6652,6</b>	<b>-11,9</b>	<b>204,9</b>	<b>6845,7</b>
Forinthitel	2593,7	-2,2	-0,1	2591,4	Forintbetét	5569,5	0,0	215,7	5785,2
Devizahitel	5069,2	-291,0	62,7	4840,9	Devizabetét	1083,1	-11,9	-10,8	1060,5
					Hitelviszonyt megtestesítő értékpapírok (belföldieknél)	1282,8	-0,2	238,3	1520,9
<b>Külföld (S.2)</b>	<b>4092,2</b>	<b>-52,3</b>	<b>112,3</b>	<b>4152,2</b>	<b>Külföld (S.2)</b>	<b>11017,7</b>	<b>-212,6</b>	<b>151,2</b>	<b>10956,4</b>
<b>Egyéb eszközök</b>	<b>7591,0</b>	<b>-38,8</b>	<b>-418,6</b>	<b>7133,6</b>	<b>Egyéb forrás</b>	<b>9040,8</b>	<b>-382,4</b>	<b>-453,0</b>	<b>8205,3</b>
<b>Összes eszközök</b>	<b>33625,3</b>	<b>-618,1</b>	<b>68,5</b>	<b>33075,7</b>	<b>Összes forrás</b>	<b>33625,3</b>	<b>-618,1</b>	<b>68,5</b>	<b>33075,7</b>

A nem pénzügyi vállalatok és a háztartások együttes szezonálisan igazított nettó hitelfelvétele az októberi adathoz képest csökkent<sup>1</sup>. A nem pénzügyi vállalatok forinthitelei a szezonálisan igazított adatok szerint októberben 12,9 milliárd forint nettó visszafizetést mutattak, míg a nettó devizahitel-felvétel<sup>2</sup> 13,9 milliárd forintot ért el. A háztartások forinthitel-tranzakcióinak nettó összege nullát eredményezett, míg a deviza esetében 50,2 milliárd forint nettó hitelfelvétel volt tapasztalható. Mindkét szektornál csökkentek a szezonálisan nem igazított együttes hitelállományok. Az állományváltozásból a forintgyengülés következtében az átértékelődés és egyéb változások – a nem pénzügyi vállalatoknál 112,7 milliárd forintos, a háztartásoknál 293,3 milliárd forintos – csökkenést okoztak, míg a tranzakcióból adódó növekedés a nem pénzügyi vállalatoknál 11,5 milliárd forint, a háztartásoknál pedig 62,6 milliárd forint volt. A nem pénzügyi vállalatok hitelállományának szerkezete alig változott, 43,7-56,3 százalékban forint- illetve devizahitel volt. A háztartások hitelállományán belül kissé változtak az arányok, a forinthitel súlya 34,9 százalék lett, a devizahitelé pedig 65,1 százalékra csökkent.

Novemberben a nem pénzügyi vállalatok és a háztartások együttes betéteit vizsgálva a szezonálisan igazított tranzakciók nettó betételhelyezést mutattak. A nem pénzügyi vállalatok esetében a forint-tranzakciók az előző havinál kisebb összegű, 20,5 milliárd forint, a deviza esetében pedig erős, a májusi szintet meghaladó, 86,3 milliárd forint nettó betételhelyezést mutattak. A háztartások forint-tranzakcióinál nettó betételhelyezés történt, amelynek mértéke 181,2 milliárd forint volt. A deviza esetében az előző havihoz képest csekély mértékű, 10,8 milliárd forint összegű nettó betétkivonás volt megfigyelhető. A nem pénzügyi vállalatok szezonálisan nem igazított betétállománya csökkent, a forintbetétek 43,2 milliárd forintos növekedése és a devizabetétek 63,4 milliárd forintos csökkenése következtében. A devizabetétek állománycsökkenését a tranzakciók miatti 54,4 milliárd forintos, valamint a forintgyengülés hatására bekövetkezett átértékelődés okozta 9,0 milliárd forintos csökkenés együttesen eredményezte. A háztartások betétállománya 193,0 milliárd forinttal növekedett, amit a forintbetét-állomány 215,7 milliárd forintos növekedése és a devizabetétek 22,7 milliárd forintos csökkenése okozott. A tranzakciók 10,8 milliárd forinttal, az átértékelődés pedig 11,9 milliárd forinttal csökkentette az előző havi devizabetét-állományt.

A hitelintézetek külföldi kötelezettségei a mérlegfőösszeg 33,13 százalékára nőttek.

Részletes táblázatok: [Táblázatok](#)  
Grafikon készlet: [Grafikonkészlet](#)  
Módszertani anyagok: [Módszertani megjegyzések](#)  
Kérdések-válaszok: [Kérdések és válaszok](#)

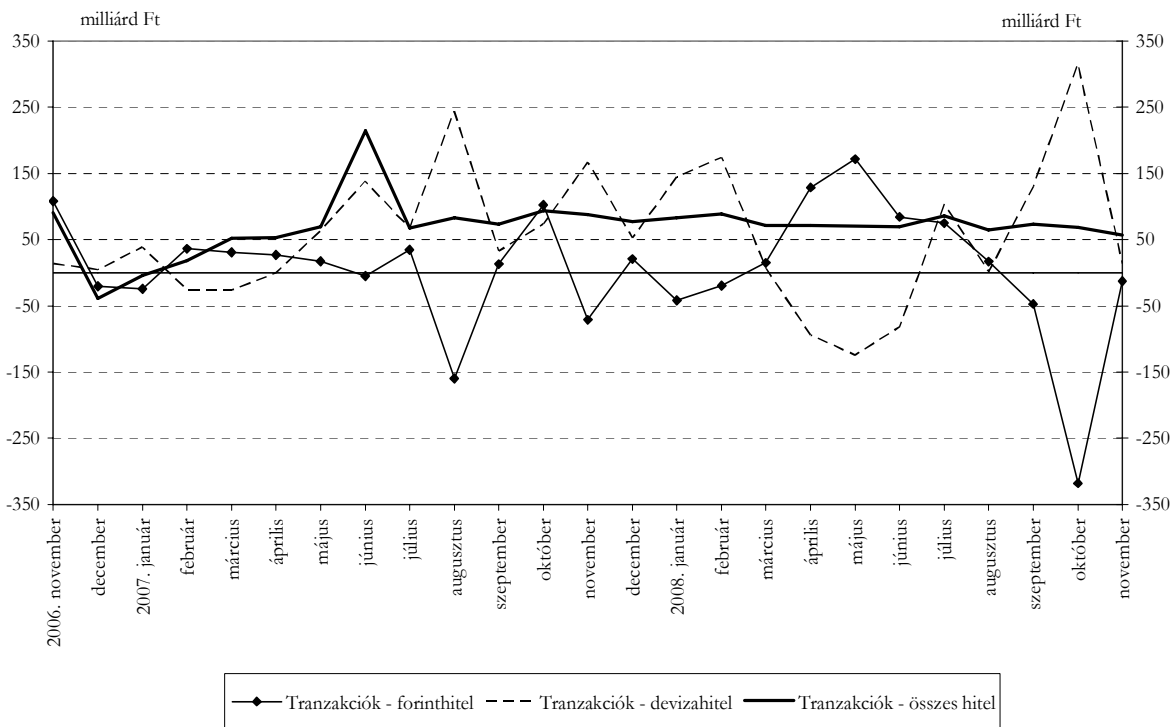
---

<sup>1</sup> Az adatok értékelésénél nem szabad figyelmen kívül hagyni, hogy a nem pénzügyi vállalatok forint- és deviza hiteltranzakcióinak alakulását erős volatilitás jellemzi.

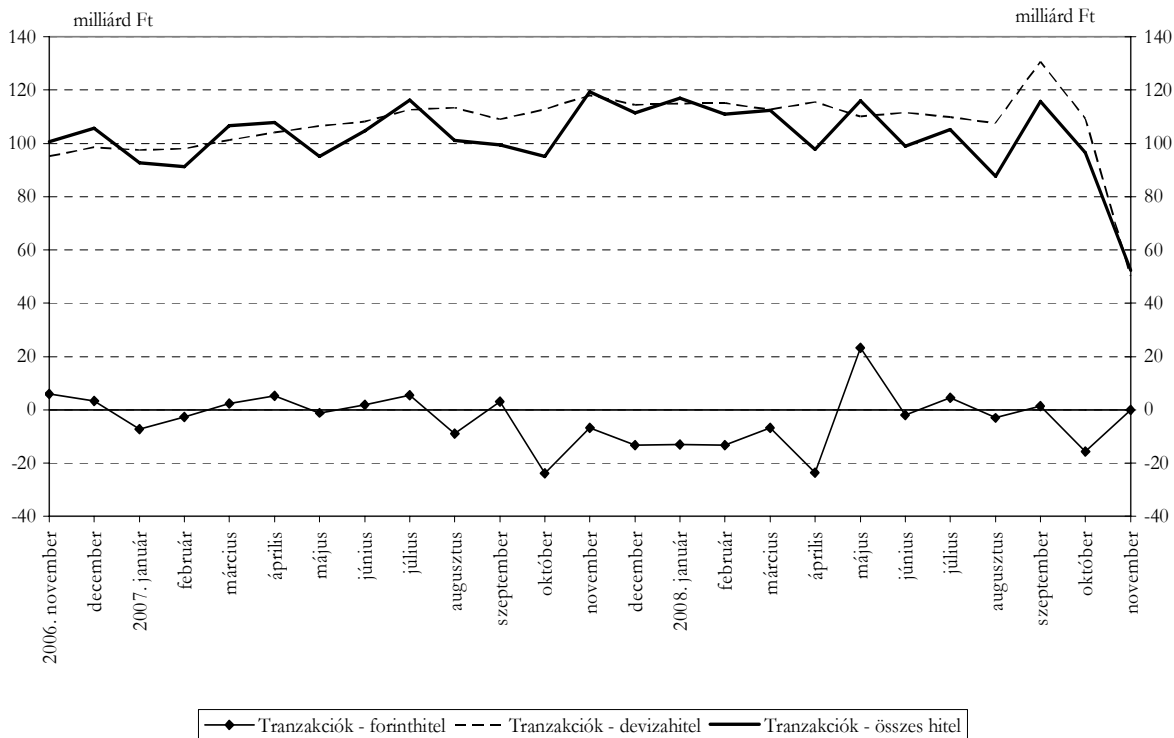
<sup>2</sup> A nem pénzügyi vállalatok devizahiteleinek időszora nem mutat szezonalitást, ezért a közlemény a szezonálisan igazított idősor helyett az eredeti adatokat használja.

## Ábrák

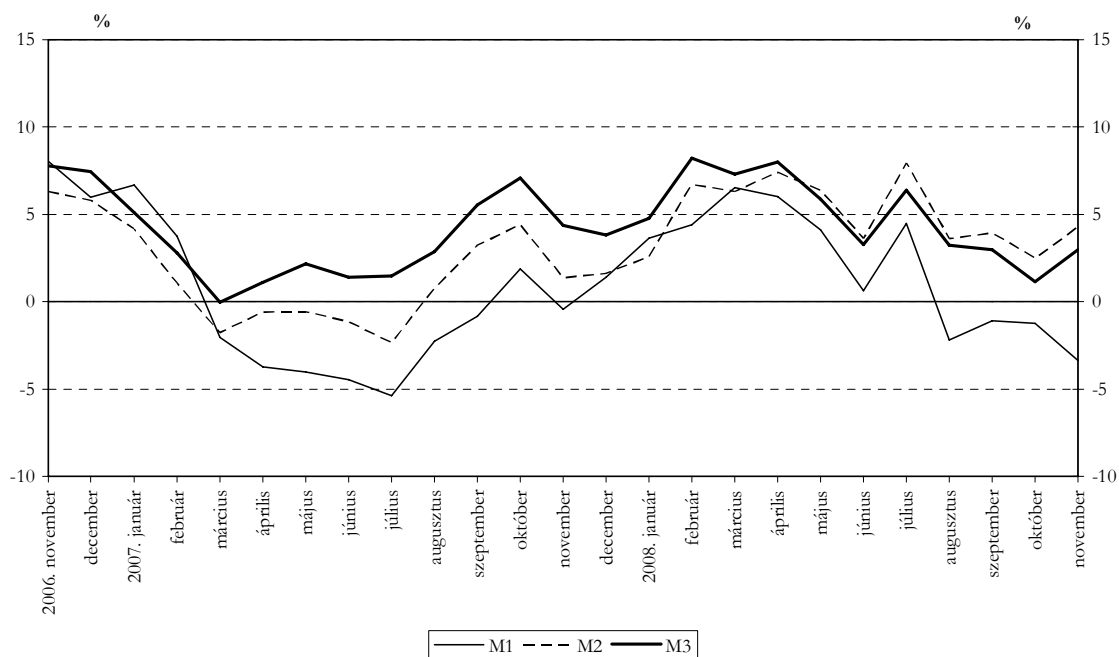
1. ábra: A nem pénzügyi vállalatok nettó hitelfvétele — szezonálisan igazított adatok



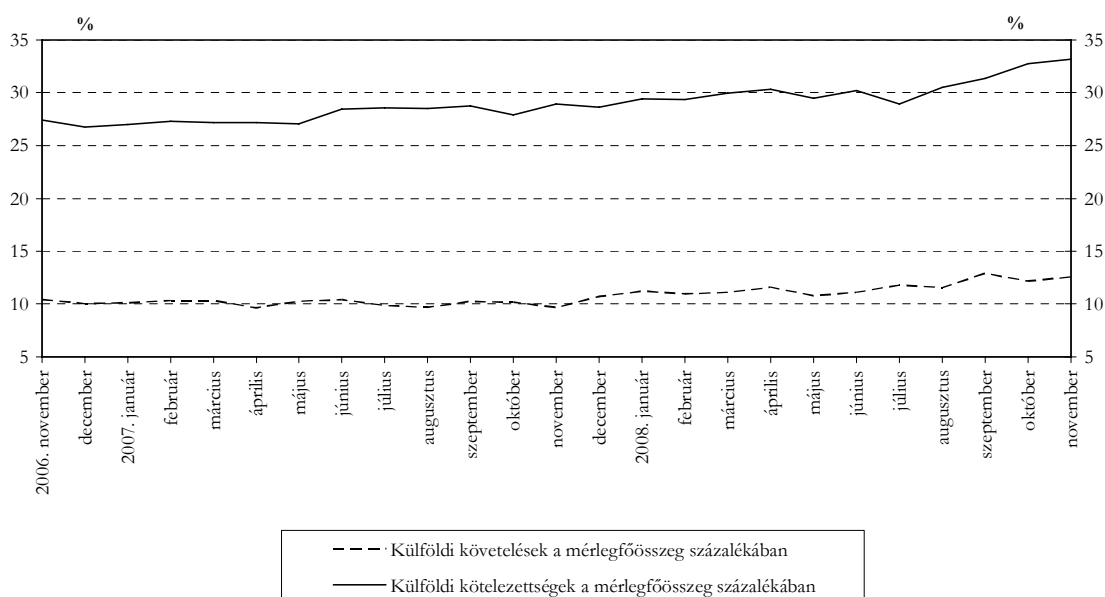
2. ábra: A háztartások nettó hitelfvétele — szezonálisan igazított adatok



3. ábra: A pénzmennyiségek reálnövekedése<sup>3</sup>



4. ábra: A hitelintézetek külföldi kitétsége



A Magyar Nemzeti Bank egyik alapvető, törvényben rögzített feladata, hogy statisztikai információkat gyűjtsön és hozzon nyilvánosságra. Az MNB a nemzetközi szabványoknak megfelelően előállított statisztikai adatokat a felhasználók számára rendszeresen elérhetővé teszi. A gazdasági folyamatok mélyreható elemzését a Magyar Nemzeti Bank által rendszeresen nyilvánosságra hozott „Jelentés az infláció alakulásáról” és a „Jelentés a pénzügyi stabilitásról” című kiadványai tartalmazzák, amelyek a [www.mnb.hu](http://www.mnb.hu)-n megtalálhatók.

<sup>3</sup>Tranzakció alapú növekedési ütem (lásd Módszertani megjegyzések)