

2009. január 30.

KÖZLEMÉNY

a hitelintézetek összevont mérlegének alakulásáról a 2008. decemberi adatok alapján

A nem pénzügyi vállalatokra és a háztartásokra összesített, szezonálisan igazított hitel tranzakciók decemberben nettó törlesztést mutattak. A nem pénzügyi vállalatok forintban denominált tranzakcióinál az előző havit jóval meghaladó nettó hiteltörlesztés, míg a devizában végrehajtott tranzakcióknál nettó hitelfelvétel mutatkozott. A háztartások forint-tranzakcióit nettó hiteltörlesztés jellemezte, a devizahitel tranzakciók pedig a novemberivel közel azonos nagyságrendű nettó hitelfelvételt mutattak. A nem pénzügyi vállalatokra és a háztartásokra összesített, szezonálisan igazított betét tranzakcióknál decemberben az előző havit meghaladó nettó betételhelyezés történt. A nem pénzügyi vállalatok esetében a forint-tranzakciók a novemberivel közel azonos összegű nettó betételhelyezést, a deviza ügyletek pedig nettó betétkivonást mutattak. A háztartások forint-tranzakcióinál továbbra is nettó betételhelyezés, a deviza-tranzakcióknál pedig – három havi nettó betétkivonást követően – újra nettó betételhelyezés volt tapasztalható.

1. táblázat: A hitelintézetek összevont mérlege – szezonálisan igazítatlan adatok

2008. december

milliárd forint

Eszközök	Nyitó- állomány	Átérté- kelődés és egyéb változás	Tranzak- ció	Záró- állomány	Források	Nyitó- állomány	Átérté- kelődés és egyéb változás	Tranzak- ció	Záró- állomány
Nem pénzügyi vállalatok (S.11)	8157,5	106,1	-140,2	8123,4	Nem pénzügyi vállalatok (S.11)	3985,2	8,7	1,9	3995,9
Forinthitel	3566,6	-13,2	-146,6	3406,8	Forintbetét	2798,8	0,0	63,9	2862,6
Devizahitel	4545,4	117,1	7,1	4669,6	Devizabetét	1186,4	8,8	-62,0	1133,2
Kötvény	45,4	2,2	-0,7	47,0					
Egyéb pénzügyi vállalatok (S.123+S.124+S.125)	2156,8	97,5	-40,4	2213,9	Egyéb pénzügyi vállalatok (S.123+S.124+S.125)	941,9	0,4	58,7	1001,0
Forinthitel	243,4	0,0	-19,6	223,7	Forintbetét	821,0	0,0	60,0	881,0
Devizahitel	1866,4	97,6	-21,4	1942,5	Devizabetét	120,9	0,4	-1,3	120,0
Kötvény	47,1	0,0	0,6	47,7					
Központi kormányzat (S.131)	3345,0	8,0	-35,4	3317,6	Központi kormányzat (S.131)	117,2	0,3	-21,4	96,1
Forinthitel	28,1	0,0	3,0	31,1	Forintbetét	96,3	0,0	-19,6	76,6
Devizahitel	0,9	0,0	0,0	0,8	Devizabetét	20,9	0,3	-1,7	19,5
Állampapír	3316,1	7,9	-38,4	3285,7					
Helyi önkormányzatok (S.132)	696,0	26,5	21,4	743,8	Helyi önkormányzatok (S.132)	498,4	0,6	23,1	522,1
Forinthitel	247,7	0,0	6,1	253,8	Forintbetét	481,9	0,0	25,8	507,7
Devizahitel	89,4	4,4	-0,7	93,1	Devizabetét	16,5	0,6	-2,7	14,5
Kötvény	358,9	22,1	15,9	396,9					
Háztartások (S.14)	7430,1	262,4	29,4	7721,9	Háztartások (S.14)	6845,6	-6,2	355,8	7195,2
Forinthitel	2589,8	-2,8	-18,2	2568,8	Forintbetét	5780,8	-7,2	336,3	6109,9
Devizahitel	4840,3	265,2	47,6	5153,1	Devizabetét	1064,8	1,0	19,4	1085,3
					Hitelviszonyt megtestesítő értékpapírok (belföldieknél)	1335,7	2,0	78,9	1416,6
Külföld (S.2)	4152,2	-17,3	-404,2	3730,7	Külföld (S.2)	11141,5	244,5	-192,7	11193,4
Forinthitel	2589,8	-2,8	-18,2	2568,8	Forintbetét	5780,8	-7,2	336,3	6109,9
Devizahitel	4840,3	265,2	47,6	5153,1	Devizabetét	1064,8	1,0	19,4	1085,3
Egyéb eszköz	7131,3	33,2	273,6	7438,1	Egyéb forrás	8203,3	266,1	-600,2	7869,3
Összes eszköz	33068,8	516,5	-295,9	33289,5	Összes forrás	33068,8	516,5	-295,9	33289,5

A nem pénzügyi vállalatokra és a háztartásokra összesített, szezonálisan igazított hitel tranzakciók decemberben – hosszú hónapok óta először - nettó hiteltörlesztést mutattak¹. A nem pénzügyi vállalatok forinthitelei a szezonálisan igazított adatok szerint decemberben 133,9 milliárd forint nettó visszafizetést mutattak, míg a nettó devizahitel-felvétel² 7,6 milliárd forintot ért el. A háztartások forinthitel-tranzakcióinál 18,2 milliárd forint nettó hiteltörlesztés mutatkozott, míg a deviza esetében – a november havihoz hasonló nagyságrendű - 44,1 milliárd forint nettó hitelfelvétel volt tapasztalható.

Decemberben a nem pénzügyi vállalatok szektoránál 34,9 milliárd forinttal csökkent a szezonálisan nem igazított együttes hitelállomány. A háztartásoknál viszont 292,3 milliárd forint növekmény mutatkozott a szezonálisan nem igazított hitelállományban. A két szektor együttes állományváltozásából az átértékelődés és egyéb változások – a nem pénzügyi vállalatoknál 106,0 milliárd forintos, a háztartásoknál 262,7 milliárd forintos – növekedést okoztak. A tranzakcióból adódó változás a két szektornál ellentétes irányú volt, ezen a címen a nem pénzügyi vállalatoknál 140,9 milliárd forint csökkenés, a háztartásoknál 29,6 milliárd forint növekmény mutatkozott. A nem pénzügyi vállalatok hitelállományában a forint- illetve devizahitel részaránya 42,2-57,8 százalék volt, a súly kissé eltolódott a devizahitelek irányában. A háztartások hitelállományán belül is változtak az arányok, a forinthitel súlya 33,3 százalékra csökkent, a devizahitelé pedig 66,7 százalékra növekedett.

A nem pénzügyi vállalatokra és a háztartásokra összesített, szezonálisan igazított betét tranzakcióknál decemberben az előző havit 13,4 milliárd forinttal meghaladó nettó betételhelyezés történt. A nem pénzügyi vállalatok esetében a forint-tranzakciók az előző havihoz hasonló összegű, 23,4 milliárd forint nettó betételhelyezést, a deviza esetében 50,8 milliárd forint nettó betétkivonást mutattak. A háztartások forint-tranzakcióinál 162,9 milliárd forint nettó betételhelyezés történt. A deviza esetében – háromhavi nettó betétkivonást követően – újra nettó betételhelyezés történt 19,2 milliárd forint összegben.

A nem pénzügyi vállalatok szezonálisan nem igazított betétállománya együttesen 14,9 milliárd forinttal növekedett, a forintbetétek 63,9 milliárd forintos növekedése és a devizabetétek 49,0 milliárd forintos csökkenése következtében. A devizabetétek állománycsökkenését a tranzakciók miatti 57,8 milliárd forintos csökkenés, valamint az átértékelődés és egyéb változás okozta 8,8 milliárd forintos növekedés együttesen eredményezte. A háztartások együttes betétállománya 349,4 milliárd forinttal növekedett. A tranzakciók 355,7 milliárd forinttal növelték, az átértékelődés és egyéb változások pedig 6,2 milliárd forinttal csökkentették az előző hó végi devizabetét-állományt.

A hitelintézetek külföldi kötelezettségei a mérlegfőösszeg 33,64 százalékát tették ki.

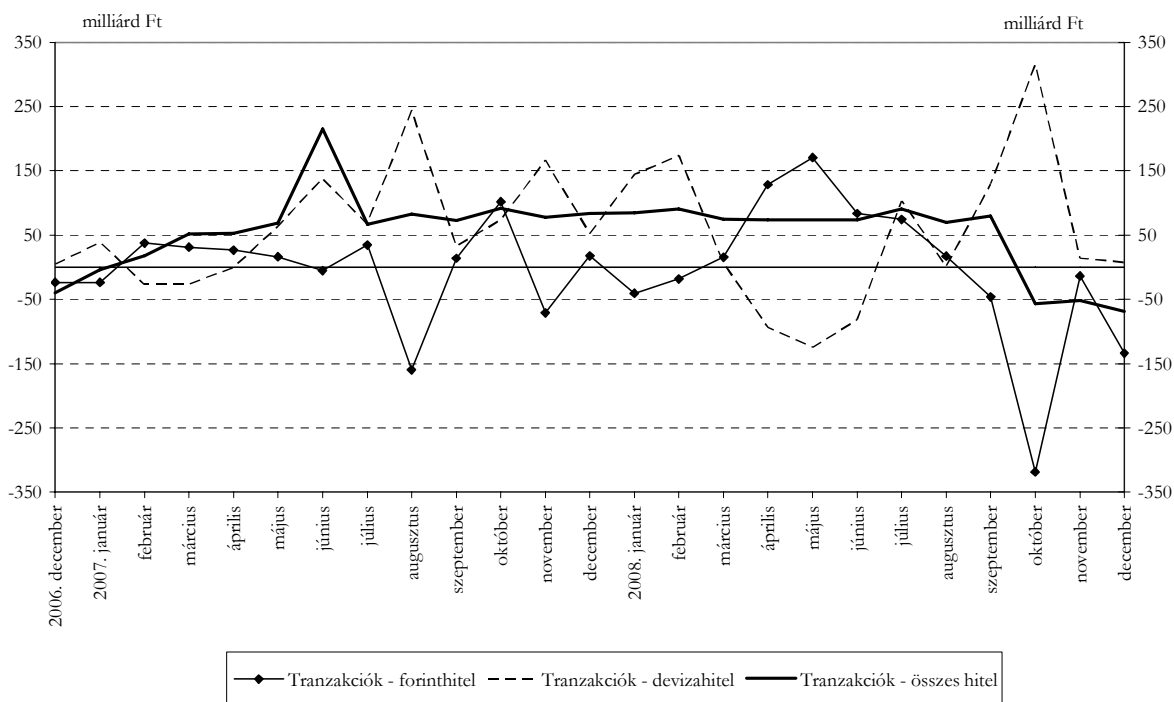
Részletes táblázatok: [Táblázatok](#)
Grafikon készlet: [Grafikonkészlet](#)
Módszertani anyagok: [Módszertani megjegyzések](#)
Kérdések-válaszok: [Kérdések és válaszok](#)

¹ Az adatok értékelésénél nem szabad figyelmen kívül hagyni, hogy a nem pénzügyi vállalatok forint- és deviza hiteltranzakcióinak alakulását erős volatilitás jellemzi.

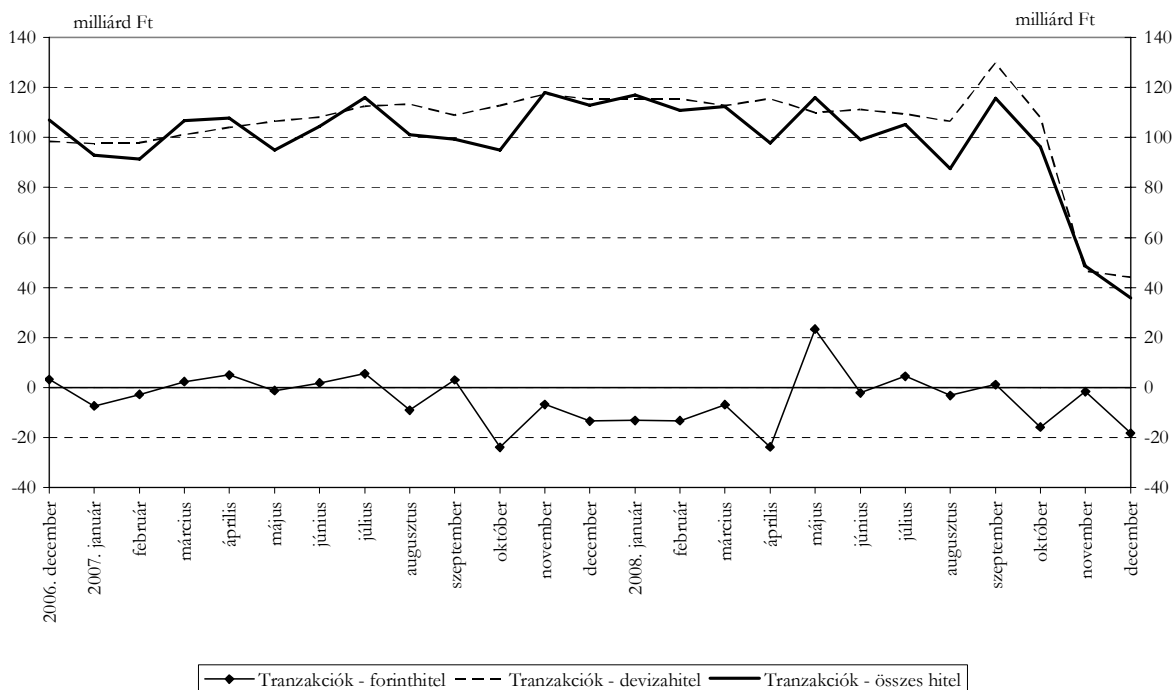
² A nem pénzügyi vállalatok devizahiteleinek időszora nem mutat szezonalitást, ezért a közlemény a szezonálisan igazított idősor helyett az eredeti adatokat használja.

Ábrák

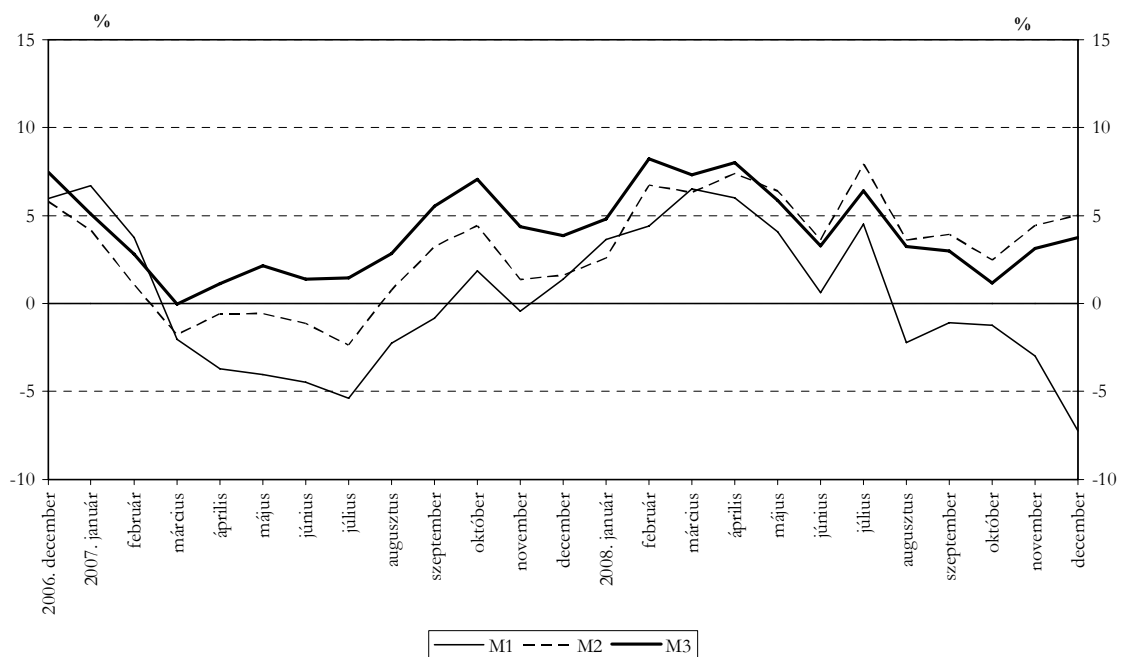
1. ábra: A nem pénzügyi vállalatok nettó hitelfelvétele — szezonálisan igazított adatok



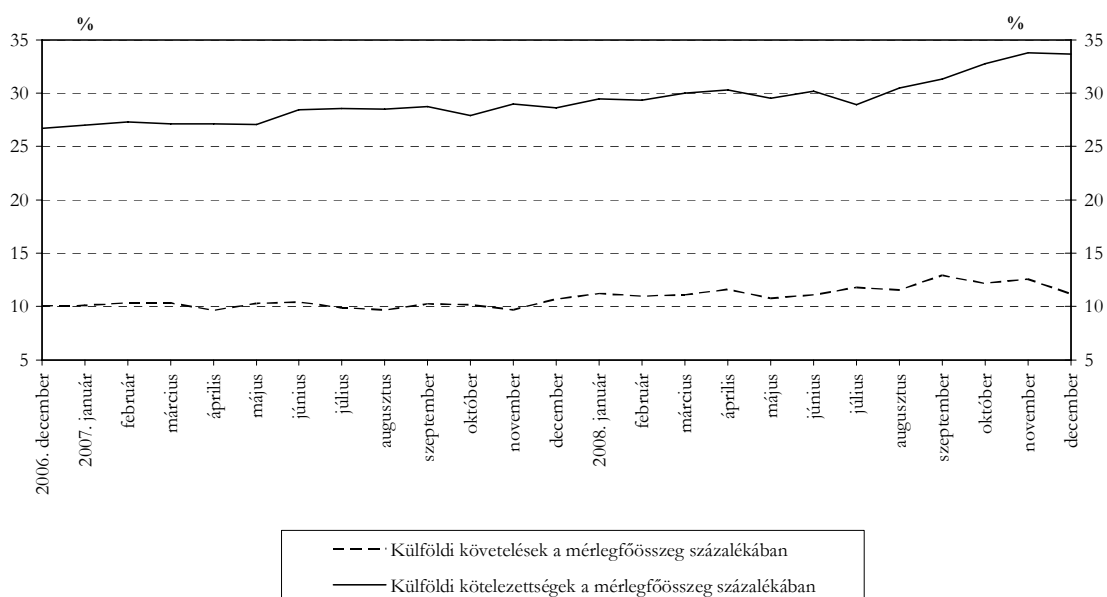
2. ábra: A háztartások nettó hitelfelvétele — szezonálisan igazított adatok



3. ábra: A pénzmennyiségek reálnövekedése³



4. ábra: A hitelintézetek külföldi kitettsége



A Magyar Nemzeti Bank egyik alapvető, törvényben rögzített feladata, hogy statisztikai információkat gyűjtsön és hozzon nyilvánosságra. Az MNB a nemzetközi szabványoknak megfelelően előállított statisztikai adatokat a felhasználók számára rendszeresen elérhetővé teszi. A gazdasági folyamatok mélyreható elemzését a Magyar Nemzeti Bank által rendszeresen nyilvánosságra hozott „Jelentés az infláció alakulásáról” és a „Jelentés a pénzügyi stabilitásról” című kiadványai tartalmazzák, amelyek a www.mnb.hu-n megtalálhatók.

³Tranzakció alapú növekedési ütem (lásd Módszertani megjegyzések)