

Közlemény a Növekedési Hitelprogram harmadik szakasza keretében nyújtott hitelekről¹

2017. április 4.

A Növekedési Hitelprogram összes szakaszában együttesen 39 253 hazai vállalkozás jutott kedvező finanszírozáshoz 2 811 milliárd forint összegben

2016. január 1-jétől 2017. március 31-ig a program harmadik szakaszában részt vevő hitelintézetek 685 milliárd forint összegű szerződésről nyújtottak be adatszolgáltatást az MNB felé, 21 766 ügylethez és 13 934 vállalkozáshoz kapcsolódóan. A jelenleg ténylegesen kinn lévő – azaz a már visszafizetett, valamint a még le nem hívott hitel(rész)eket nem tartalmazó – hitelállomány 442 milliárd forint. Az NHP három szakaszában és az NHP+-ban 2013 júniusa óta együttesen 39 253 vállalkozás jutott finanszírozáshoz 2 811 milliárd forint összegben.

2017. március 31-ig a harmadik szakaszban létrejött mintegy 684,9 milliárd forintnyi szerződés 78 százaléka új beruházási hitel, 22 százaléka pedig új lízingügylet. (A harmadik szakaszban kizárólag ilyen típusú finanszírozásra van lehetőség, forgóeszköz-finanszírozásra és hitelkiváltásra nincs). A forintHITELEK nyújtását lehetővé tevő I. (forint)pillérben megkötött 474,3 milliárd forint összegű szerződésből 365,9 milliárd forintnyi beruházási hitel, 108,4 milliárd forintnyi pedig lízingügylet formájában jött létre. A devizahitelek nyújtását lehetővé tevő II. (deviza)pillérben megkötött 210,6 milliárd forintnyi² (mintegy 676,3 millió euro) szerződésből 168,2 milliárd forintnyi (540,2 millió euro) valósult meg beruházási hitel, 42,4 milliárd forintnyi (136,1 millió euro) pedig lízingügylet keretében.

Az I. (forint)pillérben létrejött ügyletek átlagos mérete 24,1 millió forint (medián ügyletméret: 6,8 millió forint); a beruházási hiteleké 43,3 millió forint, a lízingügyleteké 9,7 millió forint. A II. (deviza)pillérben az átlagos hitelméret ennél lényegesen nagyobb, mintegy 322 ezer euro (100,4 millió forint; a medián ügyletméret: 20,9 millió forint) volt; a beruházási hiteleké mintegy 1,4 millió euro (447,3 millió forint), lízingügyleteké 79 ezer euro (24,6 millió forint). A szerződéses összeggel súlyozott átlagos futamidő mindkét pillérben 8 év; az I. (forint)pillérben az új beruházási hitelek esetén 9 év, a lízingügyleteké 4,8 év, míg a II. (deviza)pillérben a két finanszírozási formáé rendre 8,9 év, illetve 4,2 év (1. táblázat).

Vállalatméret szerint tekintve megállapítható, hogy az I. (forint)pillérben nyújtott hitelek összegének mintegy 63 százaléka mikrovállalkozásokhoz köthető; a különböző méretű vállalkozásoknak nyújtott hitel- és lízingügyletek arányában nincs jelentős eltérés. A II. (deviza)pillérben kihelyezett finanszírozás közel kétharmada középvállalatokhoz került, ennek mintegy 85 százaléka hitel formájában (1. ábra). Számosságát tekintve a két pillérben együtt továbbra is az ügyletek közel 92 százaléka a mikro- és kisvállalkozásokhoz kötődik.

¹ A Magyar Nemzeti Bank minden naptári hónap első keddi munkanapján közzéteszi a megelőző hét utolsó munkanapjával bezárólag beküldött KKV szerződések összege alapján a keretösszeg kihasználtságának mértékét.

² A II. pillérben 2017. március második felében megkötött szerződések az április 4-i EURHUF árfolyamon kerültek átszámításra, jöllehet az ezekhez kapcsolódó forint refinanszírozási hitel összege az április 11-i árfolyam alapján kerül majd meghatározásra.

Az ágazati eloszlást tekintve az I. (forint)pillérben a mezőgazdaság, a kereskedelem, javítás és a feldolgozóipar ágazatok részesedése a legmagasabb, a hitelek közel 60 százaléka ebbe a három ágazatba irányul, míg a II. (deviza)pillérben az ingatlanügyletek mellett a feldolgozóipar és a szállítás, raktározás dominál, együttes arányuk közel 71 százalék (2. ábra).

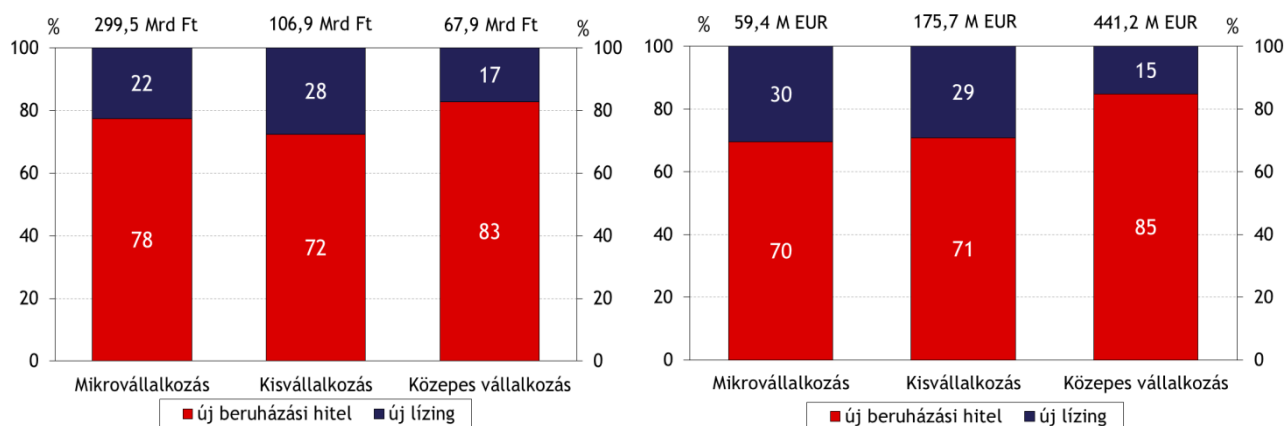
Az NHP harmadik szakaszában is kiegyenlítettebb a hitelek területi eloszlása a két pillért együttvéve, mint a teljes kkv-hitelállomány viszonylatában. Jóllehet, a legtöbb hitel az I. (forint)pillérben is a közép-magyarországi (Budapest és Pest megye) régióhoz köthető, a hitelek koncentrációja lényegesen elmarad a program indulása előtt fennálló hitelállományban megfigyelhetőtől. Míg a második szakasz indulásakor a kkv-hitelállomány mintegy 54 százaléka közép-magyarországi székhelyű vállalkozásokhoz kapcsolódott, az NHP harmadik szakasza I. (forint)pillérében megkötött hitelszerződések összegének mintegy negyede köthető ehhez a régióhoz (3. ábra, bal), a II. (deviza)pillér esetén 56 százalék a régió részesedése (3. ábra, jobb).

1. táblázat: Az NHP harmadik szakasza keretében nyújtott hitelek finanszírozási mód szerinti eloszlása

NHP harmadik szakasz	I. (forint)pillér		II. (deviza)pillér	
	Új beruházási hitel	Új lízing	Új beruházási hitel	Új lízing
Szerződéses összeg	365,9 Mrd Ft	108,4 Mrd Ft	540,2 millió euro (168,2 Mrd Ft*)	136,1 millió euro (42,4 Mrd Ft*)
Átlagos hitelméret	43,3 millió Ft	9,7 millió Ft	1,44 millió euro (447,3 millió Ft*)	0,08 millió euro (24,6 millió Ft*)
Medián ügyletméret	15 millió Ft	5,3 millió Ft	0,44 millió euro (138,3 millió Ft*)	0,06 millió euro (18,9 millió Ft*)
Szerződéses összeggel súlyozott átlagos futamidő	9 év	4,8 év	8,9 év	4,2 év

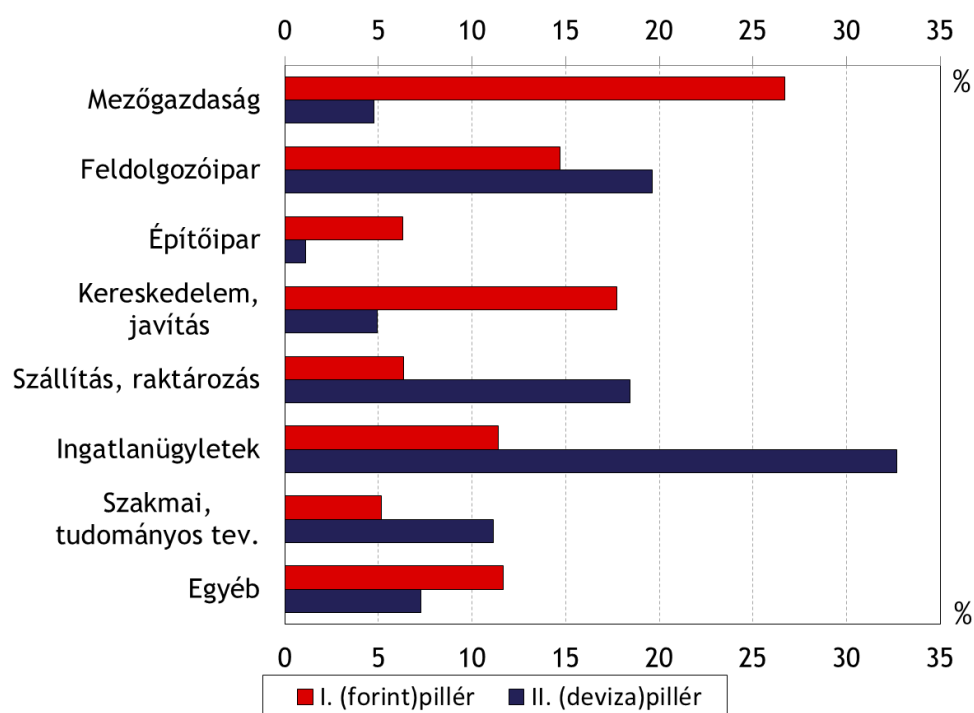
*a kapcsolódó forint refinanszírozási hitel alapján

1. ábra: A hitelek cél és vállalatméret szerinti megoszlása³



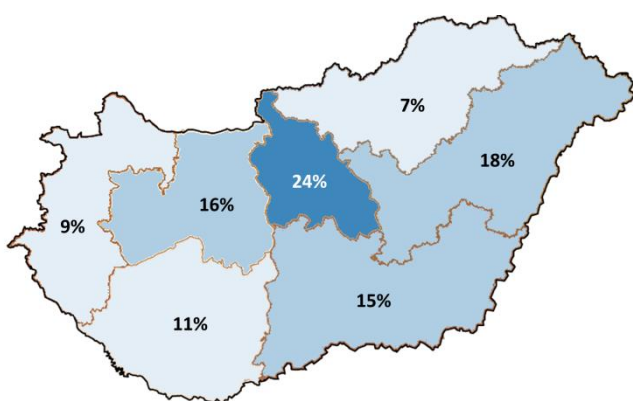
³ A társas vállalkozások által felvett hitelek főszabály szerint a vállalkozások 2015. év végi (annak hiányában a megelőző évi) beszámolóadatai alapján kerültek besorolásra a kkv. tv.-ben szereplő értékhatárok szerint, ezek hiányában a hitelösszeg alapján. Az önálló vállalkozások által felvett hitelek főszabály szerint a mikrovállalati kategóriában szerepelnek. Függetlenül az előbbiekről alapján adódó besorolástól, a 600–3000 millió forint fölötti hitelek minden esetben kis-, a 3000 millió forint fölötti hitelek pedig a közepes méretű vállalati kategóriában szerepelnek.

2. ábra: A hitelek ágazati eloszlása⁴

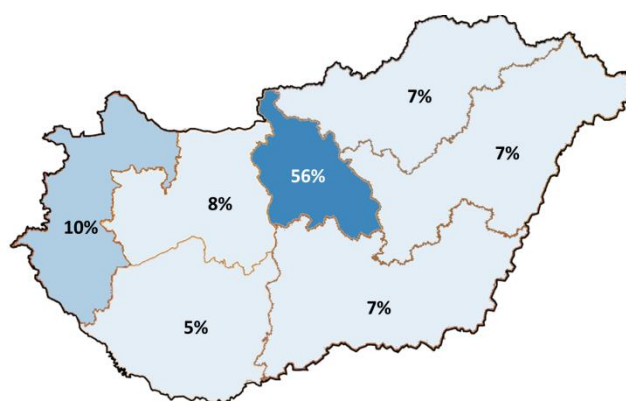


3. ábra: A hitelek regionális eloszlása

NHP harmadik szakasz I. (forint)pillér



NHP harmadik szakasz II. (deviza)pillér



⁴ Az ágazati eloszlás nem tartalmazza az egyéni vállalkozókat.