



A nemzetgazdaság pénzügyi számlái

2019. III. negyedév



Összefoglaló adatok

Nem pénzügyi vállalatok

Pénzügyi vállalatok

Államháztartás

Háztartások

Nonprofit intézmények

Külföld

Egyéb információk

Adatrevíziók

Nem pénzügyi vállalatok*

Államháztartás*

Háztartások*

Külföld*

Államadósság Eximbank nélk...

Államadósság Eximbankkal**

-2,8%

-2,3%

5,0%

0,5%

66,5%

68,2%

*nettó finanszírozási képesség utolsó négy negyedév adata, a GDP százalékában, ** bruttó konszolidált névértéken számított adósság, a GDP százalékában

Magyar Nemzeti Bank

Statisztikai igazgatóság, Jegybanki statisztikai főosztály, Pénzügyi számlák osztály

Székhely: 1054 Budapest, Szabadság tér 9.

Tel.: +36 (1) 428 2600

Fax: +36 (1) 429 8000

E-mail: info@mnbank.hu

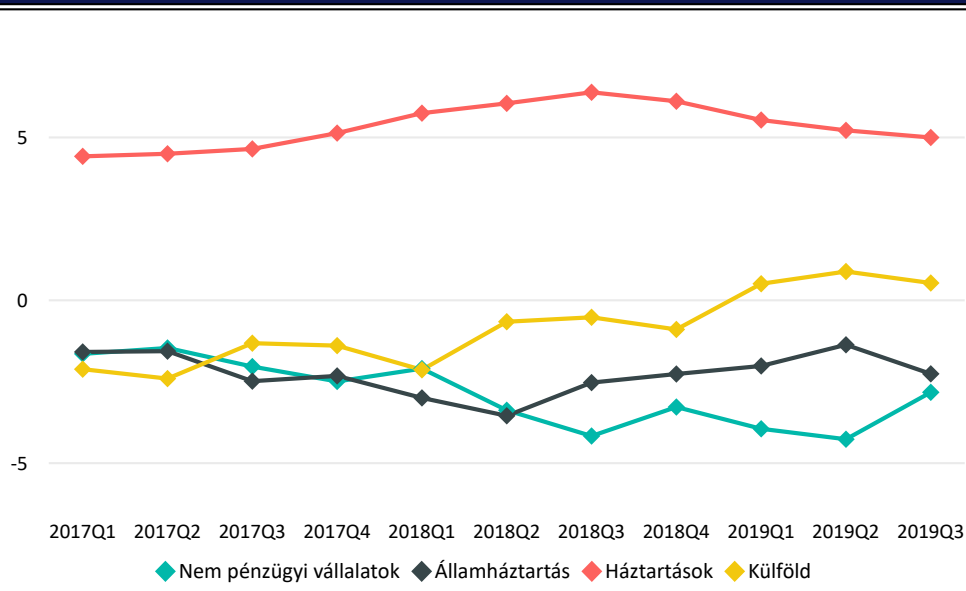
Levél cím: Magyar Nemzeti Bank, 1850 Budapest



A nemzetgazdaság pénzügyi számlái

2019. III. negyedév - összefoglaló adatok

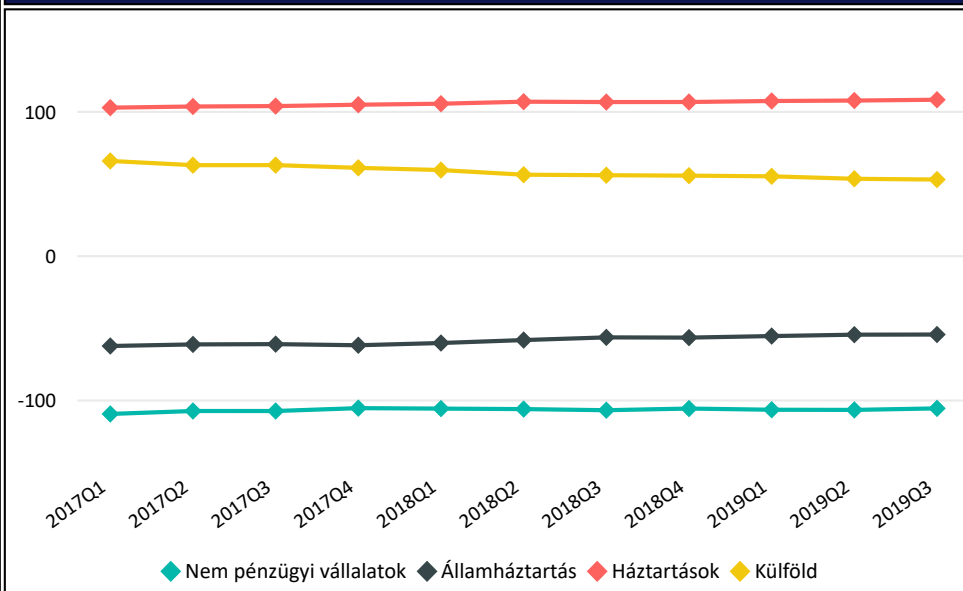
Főbb szektorok nettó finanszírozási képessége, négy negyedéves adat a GDP százalékában



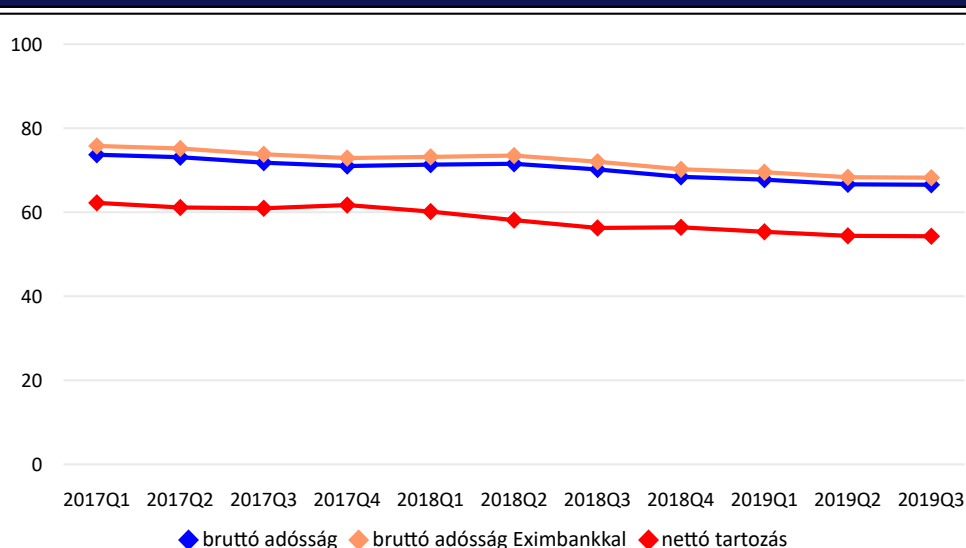
A nem pénzügyi vállalatok **nettó finanszírozási képessége** 2019 harmadik negyedével záruló elmúlt egy évben a GDP -2,8 %-át (-1289 Mrd Ft) tette ki, az államháztartás nettó finanszírozási képessége a GDP -2,3 %-a (-1031 Mrd Ft) volt. A háztartások nettó finanszírozási képessége a GDP 5,0 %-át (2282 Mrd Ft), a külföld nettó finanszírozási képessége a GDP 0,5 %-át (243 Mrd Ft) érte el 2019 harmadik negyedével záruló elmúlt egy évben.

Az **államháztartás** bruttó, konszolidált, névértéken számított **adóssága** a GDP 66,5 %-át érte el 2019 harmadik negyedévének végén (30370 Mrd Ft). Az Eximbank adósságát is figyelembe véve a szektor adóssága a GDP 68,2 %-a volt (31138 Mrd Ft).

Főbb szektorok nettó pénzügyi vagyona, a GDP százalékában



Államháztartás bruttó adóssága és nettó tartozása, a GDP százalékában



Főbb szektorok nettó finanszírozási képessége, illetve az államháztartás bruttó konszolidált névértéken számított adóssága, milliárd forint

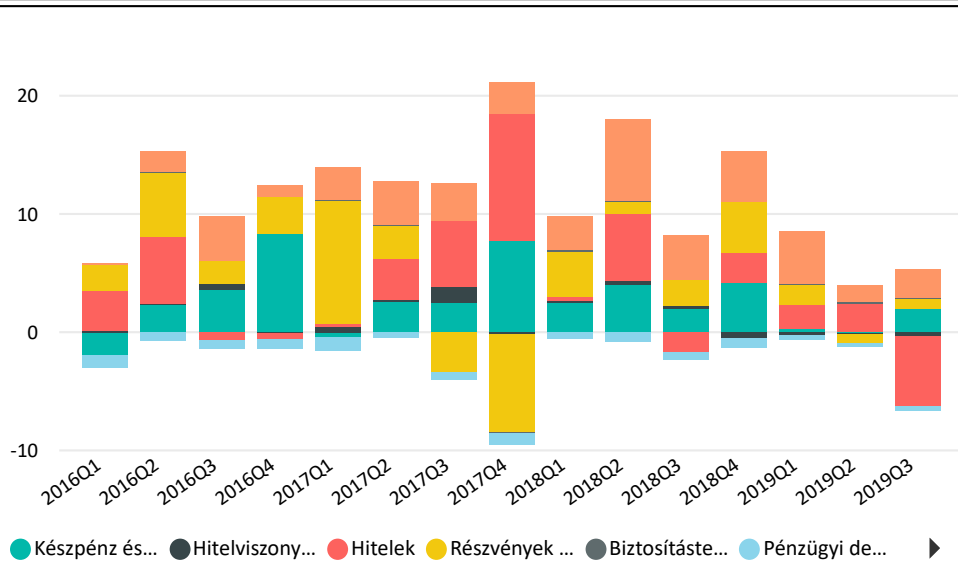
Mutatók	2017Q1	2017Q2	2017Q3	2017Q4	2018Q1	2018Q2	2018Q3	2018Q4	2019Q1	2019Q2	2019Q3
Államháztartás adóssága Eximbank nélkül	26 878	27 121	27 178	27 571	28 257	28 973	29 168	29 192	29 511	29 712	30 370
Nem pénzügyi vállalatok adott negyedév adata	-779	258	-325	-121	-642	-279	-690	213	-963	-462	-77
Pénzügyi vállalatok adott negyedév adata	48	58	130	-82	171	67	-109	-109	35	-41	-117
Államháztartás adott negyedév adata	273	-26	-297	-852	-13	-275	89	-767	75	-6	-333
Háztartások adott negyedév adata	320	513	356	804	603	687	561	757	406	603	516
Külföld adott negyedév adata	130	-821	153	-2	-176	-242	203	-167	427	-69	52
Nem pénzügyi vállalatok utolsó négy negyedév adata	-600	-543	-770	-967	-831	-1 367	-1 732	-1 398	-1 718	-1 902	-1 289
Pénzügyi vállalatok utolsó négy negyedév adata	104	110	220	155	278	287	47	20	-116	-224	-232
Államháztartás utolsó négy negyedév adata	-579	-580	-940	-901	-1 187	-1 436	-1 050	-966	-878	-609	-1 031
Háztartások utolsó négy negyedév adata	1 612	1 669	1 760	1 994	2 276	2 450	2 655	2 607	2 411	2 327	2 282
Külföld utolsó négy negyedév adata	-771	-892	-499	-541	-846	-267	-217	-382	221	394	243



A nemzetgazdaság pénzügyi számlái

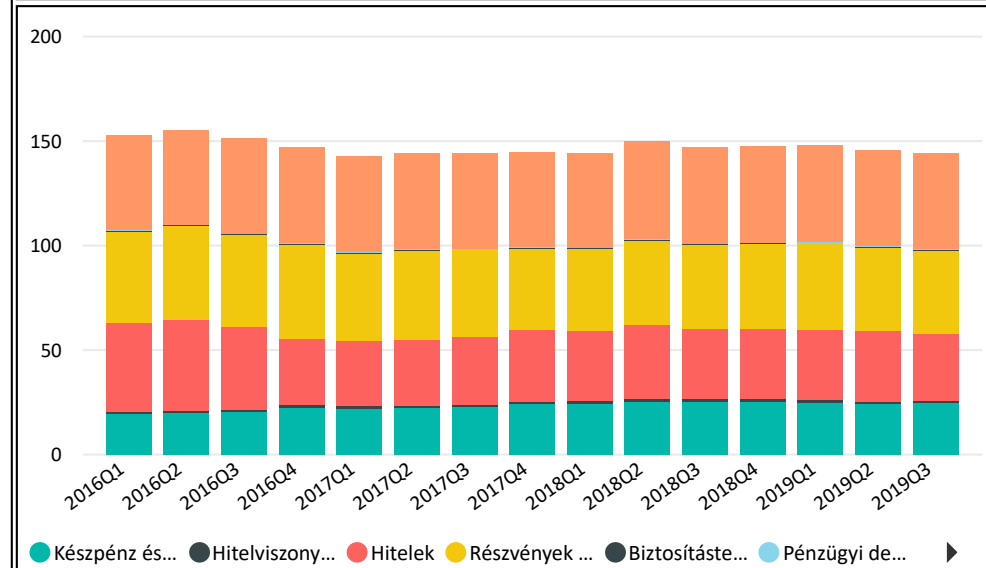
2019. III. negyedév - Nem pénzügyi vállalatok

Nem pénzügyi vállalatok pénzügyi eszközeinek tranzakciói, a GDP százalékában

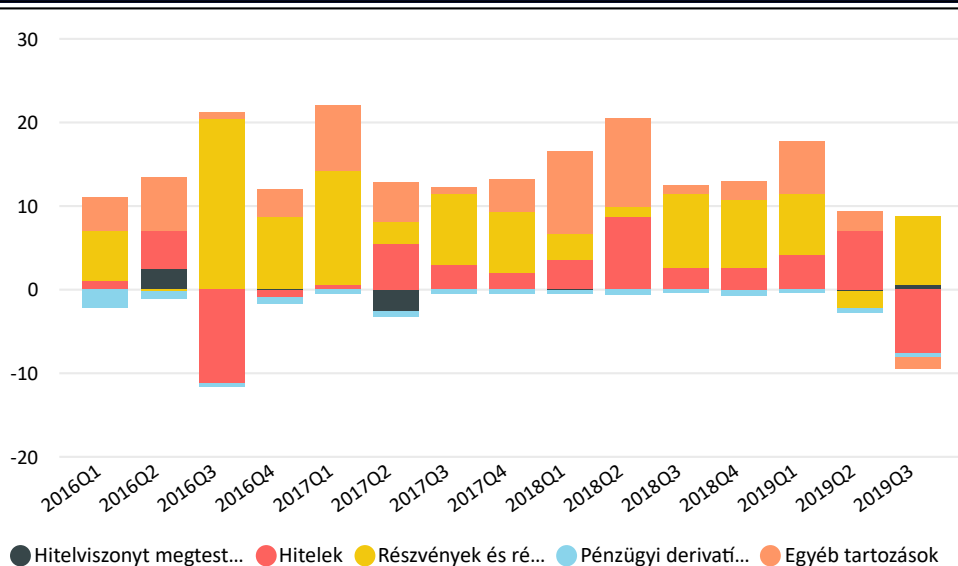


A **nem pénzügyi vállalatok** nettó finanszírozási képessége 2019 harmadik negyedévében a negyedéves GDP -0,6 százalékát tette ki (-77 milliárd forintot). A nem pénzügyi vállalatok nem konszolidált pénzügyi eszközeinek állománya 2019 harmadik negyedévének végén a GDP 143,9 százalékát, a kötelezettségei a GDP 249,4 százalékát tették ki, így a nettó pénzügyi vagyonuk a GDP -105,5 százalékát érte el. A nem pénzügyi vállalatok **pénzügyi eszközei** közül a harmadik negyedévben tranzakcióból eredően jelentősen növekedtek a betétek, a részesedések és az egyéb követelések, ugyanakkor jelentősen csökkentek a külföldre nyújtott hitelek és kisebb mértékben a hitelviszonyt megtestesítő értékpapírok. A nem pénzügyi vállalatok **kötelezettségeit** tekintve tranzakcióból eredően jelentős mértékben növekedtek a külföldiek tulajdonában levő részesedések, a belföldi hitelek és kisebb mértékben a hitelviszonyt megtestesítő értékpapírok, ugyanakkor kiemelkedő mértékben csökkentek a külföldről felvett hitelek és kisebb mértékben az egyéb tartozások.

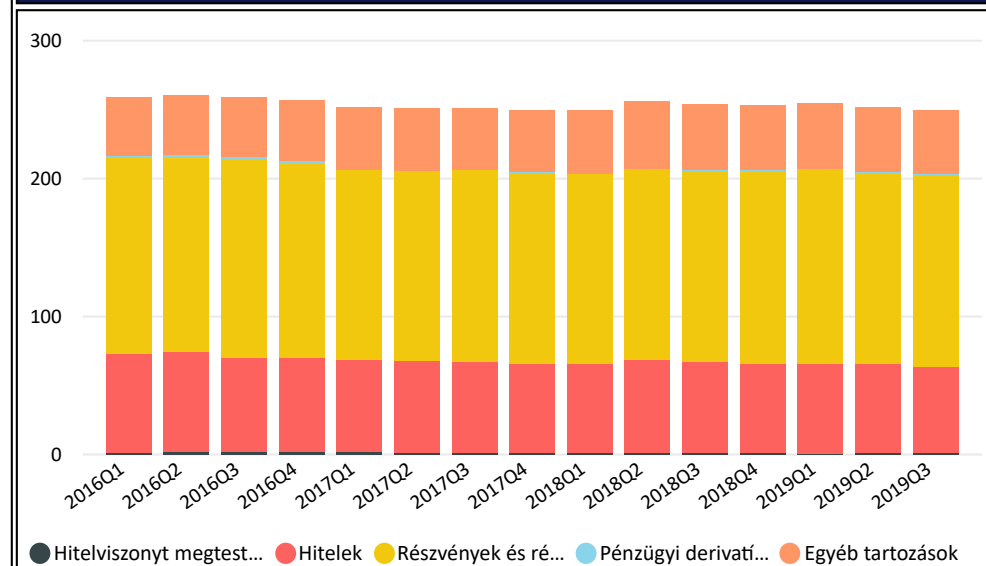
Nem pénzügyi vállalatok pénzügyi eszközeinek állománya, a GDP százalékában



Nem pénzügyi vállalatok kötelezettségeinek tranzakciói, a GDP százalékában



Nem pénzügyi vállalatok kötelezettségeinek állománya, a GDP százalékában

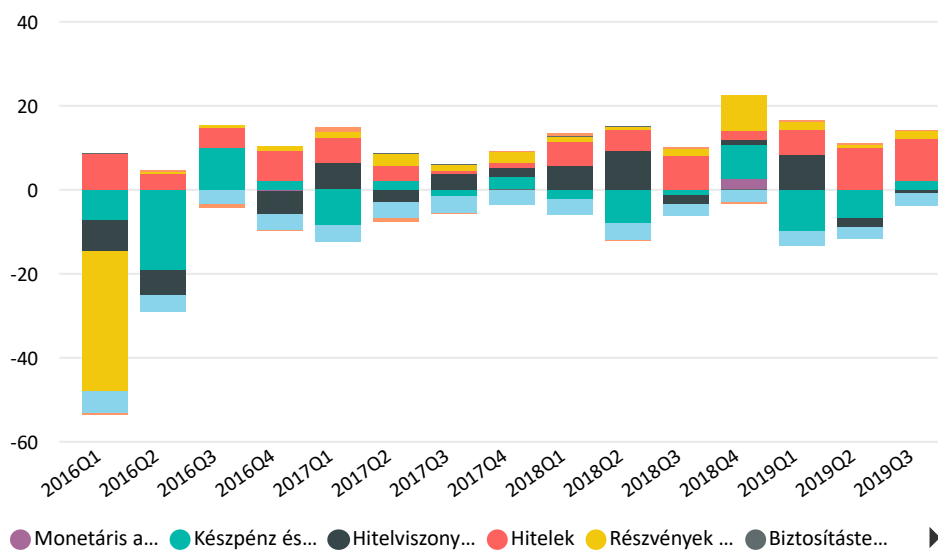




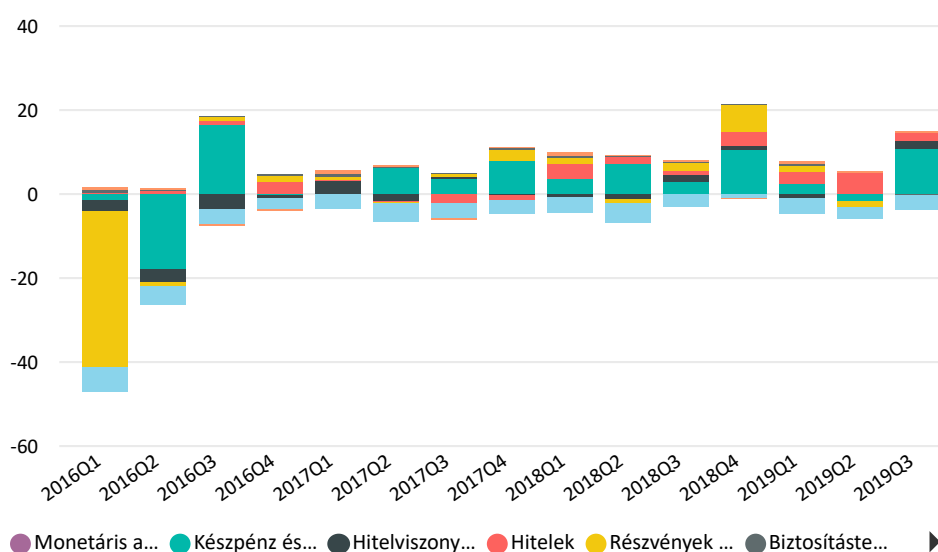
A nemzetgazdaság pénzügyi számlái

2019. III. negyedév - Pénzügyi vállalatok

Pénzügyi vállalatok pénzügyi eszközeinek tranzakciói, a GDP százalékában



Pénzügyi vállalatok kötelezettségeinek tranzakciói, a GDP százalékában



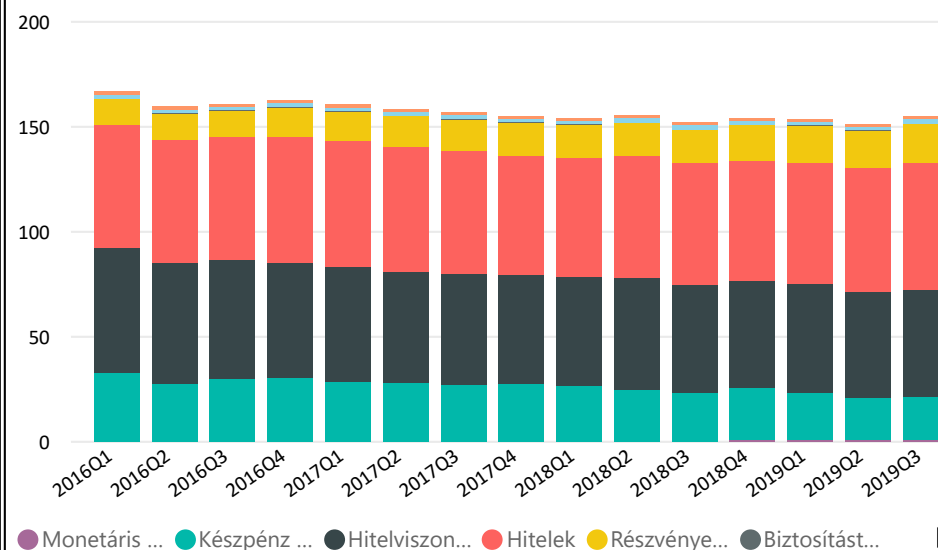
A **pénzügyi vállalatok** nettó finanszírozási képessége 2019 harmadik negyedévében a negyedéves GDP -1,0 százalékát tette ki (-117 milliárd forintot). A pénzügyi vállalatok nem konszolidált pénzügyi eszközeinek állománya 2019 harmadik negyedévének végén a GDP 155,2 százalékát, a kötelezettségei a GDP 159,3 százalékát tették ki, így a nettó pénzügyi vagyonuk a GDP -4,1 százalékát érte el.

Az **alszektorok** esetében a nem konszolidált pénzügyi eszközök GDP arányos állománya a következőképpen alakult: központi bank 25,1 százalék, hitelintézetek 95,0 százalék, befektetési alapok 13,4 százalék, biztosítók és nyugdíjpénztárak 10,8 százalék, egyéb pénzügyi intézmények 10,9 százalék.

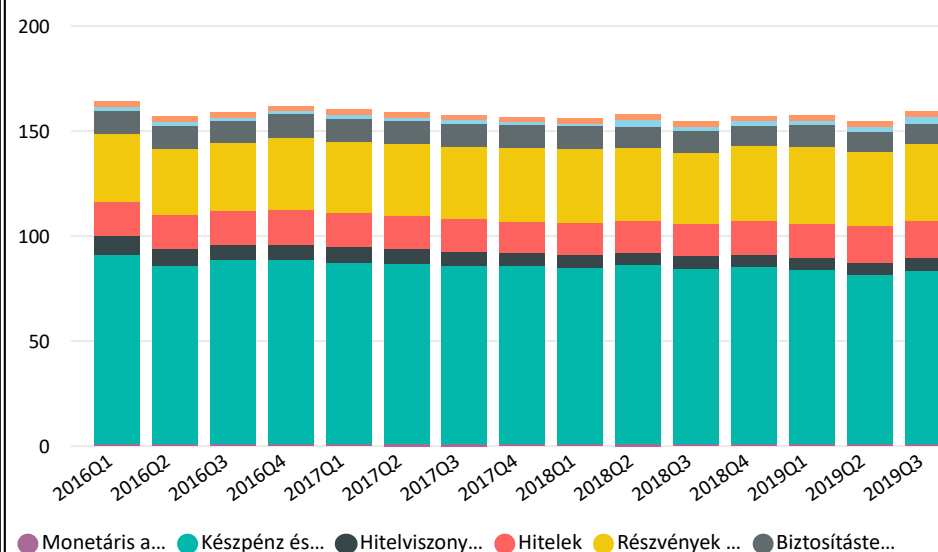
A pénzügyi vállalatok **pénzügyi eszközei** közül a harmadik negyedévben tranzakcióból eredően kiemelkedően növekedtek a hitelek és jelentős mértékben a betétek és a részvények és részesedések, ugyanakkor jelentősen csökkentek a pénzügyi derivatívák.

A pénzügyi vállalatok **kötelezettségeit** tekintve tranzakcióból eredően kiemelkedő mértékben növekedtek a betétek és jelentősen a készpénz, a hitelviszonyt megtestesítő értékpapírok és a hitelek, ugyanakkor jelentősen csökkentek a pénzügyi derivatívák.

Pénzügyi vállalatok pénzügyi eszközeinek állománya, a GDP százalékában



Pénzügyi vállalatok kötelezettségeinek állománya, a GDP százalékában

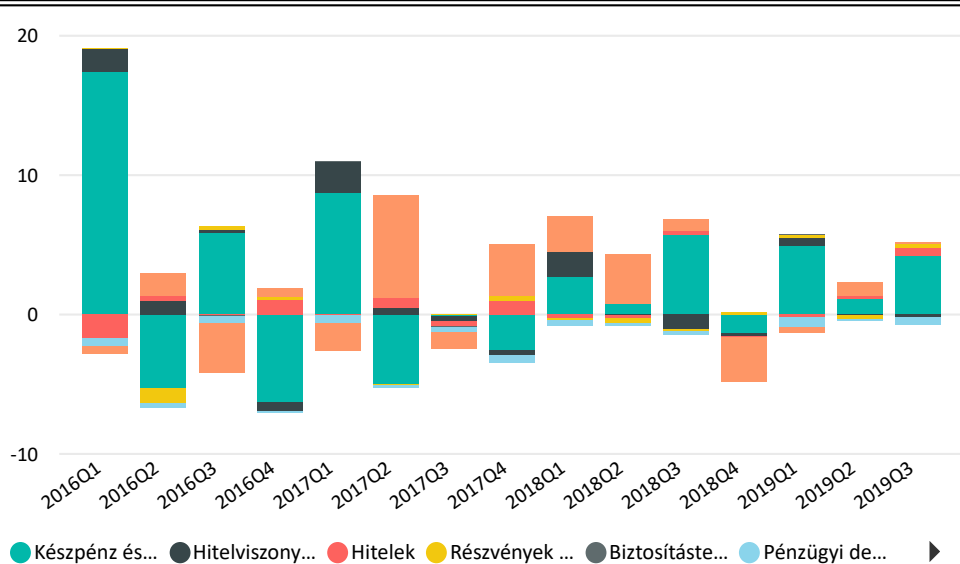




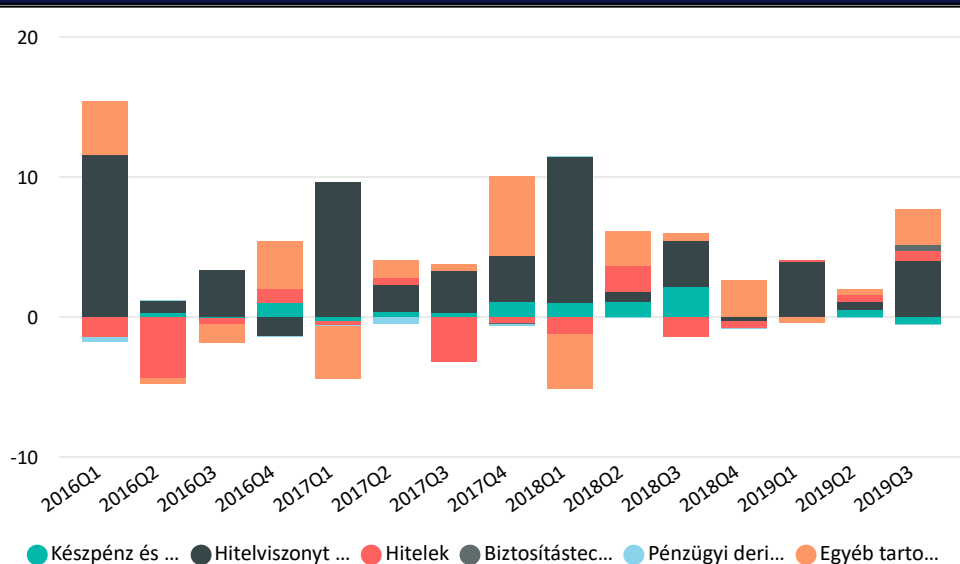
A nemzetgazdaság pénzügyi számlái

2019. III. negyedév - Államháztartás

Államháztartás pénzügyi eszközeinek tranzakciói, a GDP százalékában

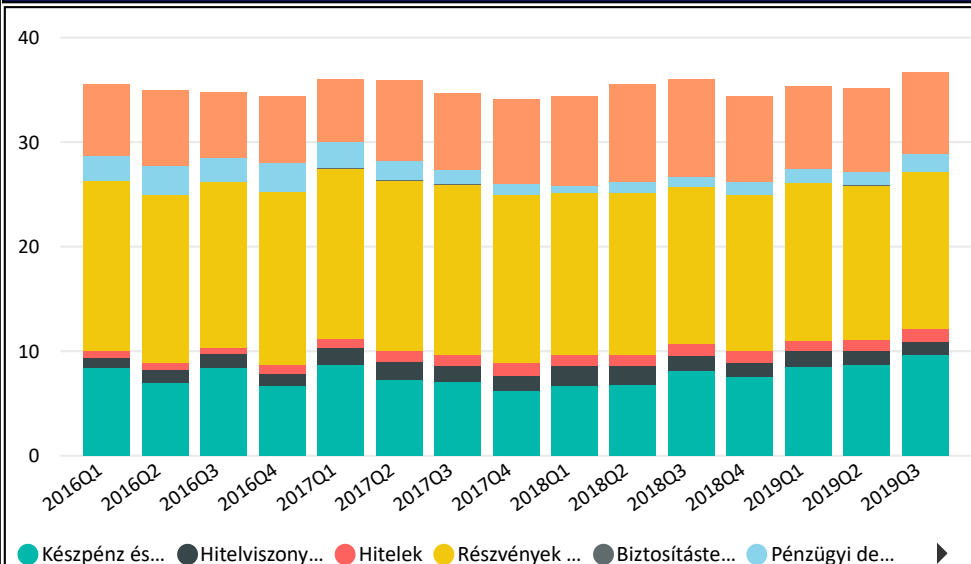


Államháztartás kötelezettségeinek tranzakciói, a GDP százalékában

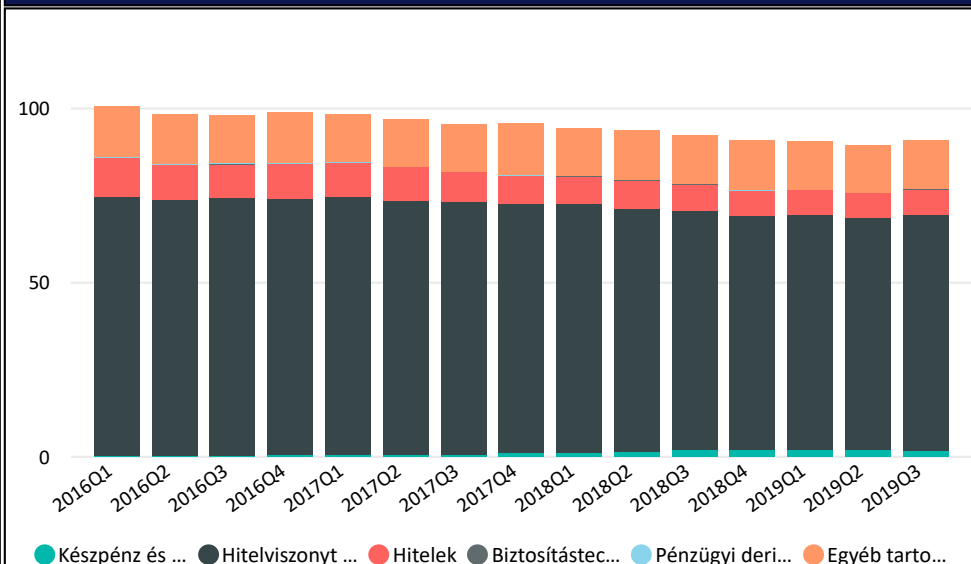


Az **államháztartás** nettó finanszírozási képessége 2019 harmadik negyedévében a negyedéves GDP -2,8 százalékát tette ki (-333 milliárd forintot). Az államháztartás alszektoraik közül a központi kormányzat nettó finanszírozási képessége -244 milliárd forint, a helyi önkormányzatoké 11 milliárd forint, a társadalombiztosítási alapoké pedig -100 milliárd forint volt. Az államháztartás pénzügyi eszközeinek nem konszolidált állománya 2019 harmadik negyedévének végén a GDP 36,7 százalékát, nem konszolidált kötelezettségei a GDP 91,0 százalékát tették ki, így nettó pénzügyi vagyona a GDP -54,3 százalékát érte el. Az államháztartás **pénzügyi eszközei** közül tranzakcióból eredően jelentősen növekedtek a központi banknál és a hitelintézeteknél elhelyezett betétek, továbbá kisebb mértékben a központi kormányzat által nyújtott rövid és hosszú hitelek, valamint a részvények és részesedések is. Jelentősen csökkent viszont tranzakcióból kifolyólag az államháztartáson belül tartott értékpapírok állománya, valamint a pénzügyi derivatívák is. Az államháztartás **kötelezettségei** közül tranzakcióból eredően kiemelkedő mértékben növekedtek a hosszú lejáratú értékpapírok elsősorban a háztartások államkötvény vásárlásai következtében, miközben a rövid lejáratú értékpapírok jelentősen csökkentek. Kiseb mértékben növekedtek még a hitelek, a biztosítási díjtartalékok közül a szabványosított garanciák, az egyéb kötelezettségek, ugyanakkor a Kincstárnál elhelyezett betétek jelentősen csökkentek.

Államháztartás pénzügyi eszközeinek állománya, a GDP százalékában



Államháztartás kötelezettségeinek állománya, a GDP százalékában

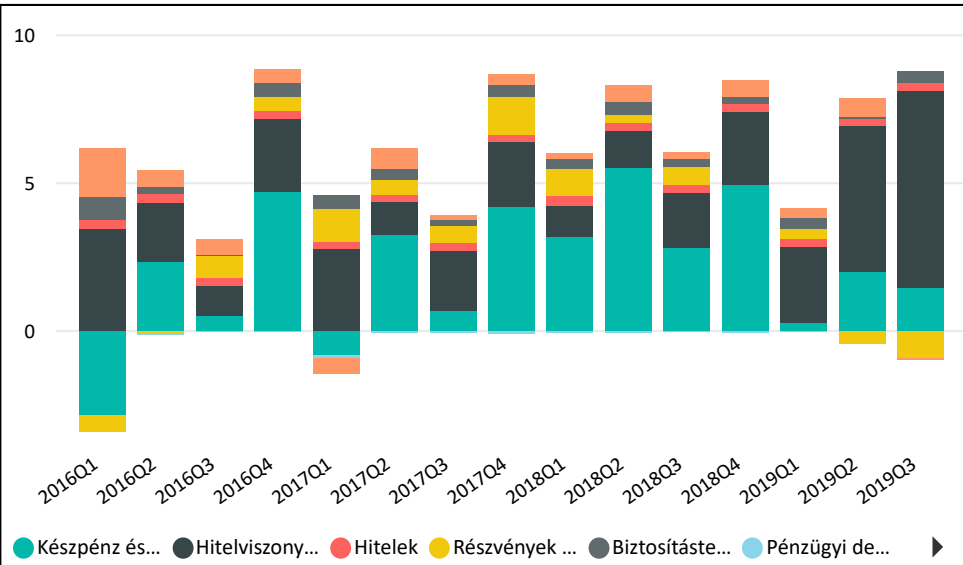




A nemzetgazdaság pénzügyi számlái

2019. III. negyedév - Háztartások

Háztartások pénzügyi eszközeinek tranzakciói, a GDP százalékában

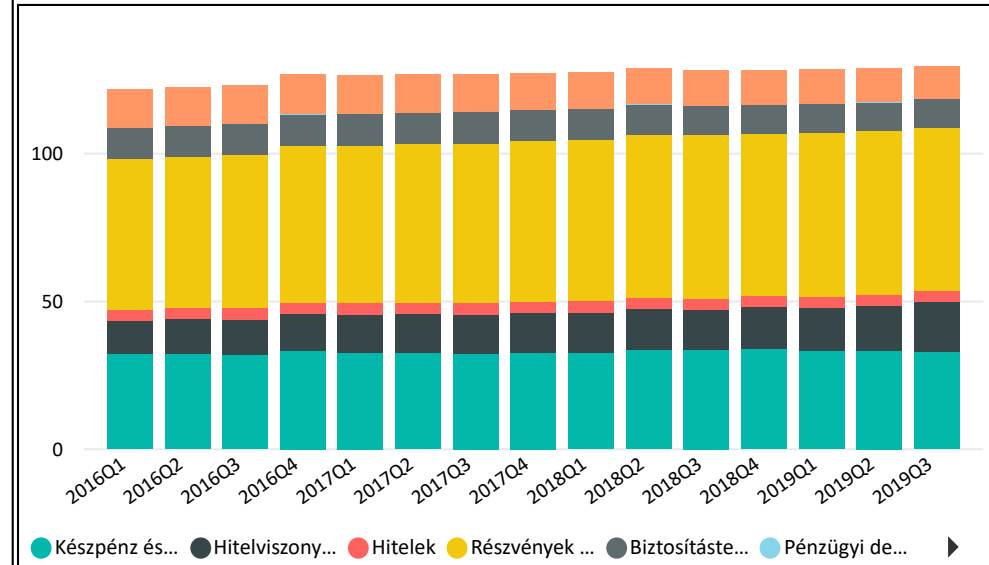


A **háztartások** nettó finanszírozási képessége 2019 harmadik negyedévében a negyedéves GDP 4,3 százalékát tette ki (516 milliárd forintot). A háztartások nem konszolidált pénzügyi eszközeinek állománya 2019 harmadik negyedévének végén a GDP 129,7 százalékát, a kötelezettségei a GDP 21,3 százalékát tették ki, így a nettó pénzügyi vagyonuk a GDP 108,4 százalékát érte el.

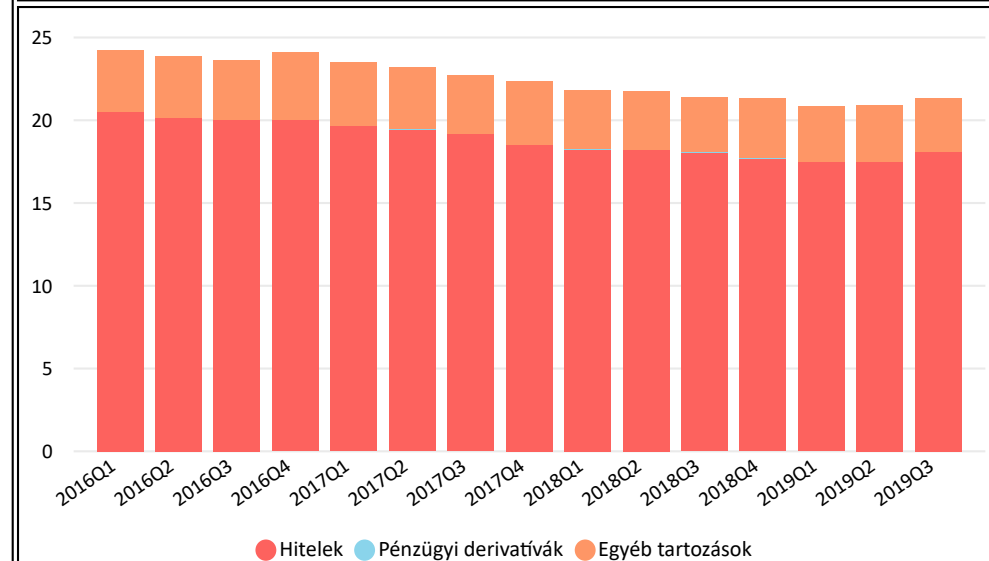
A háztartások **pénzügyi eszközei** közül a harmadik negyedévben tranzakcióból eredően kiemelkedő mértékben növekedtek a hosszú lejáratú állampapírok, miközben a rövid lejáratú állampapírok jelentősen csökkentek. Számottevő mértékben növekedtek a készpénz, a folyószámla betétek, kisebb mértékben a nyújtott hitelek és a biztosítástechnikai tartalékok közül a szabványosított garanciák, ugyanakkor a befektetési jegyek számottevően csökkentek.

A háztartások **kötelezettségeit** tekintve a hitelintézetektől felvett hitelek esetében tranzakcióból adódóan kiemelkedő mértékben bővült a forint fogyasztási és egyéb hitelek állománya. A forint ingatlanhitelek állománya is növekedett, de kisebb mértékben. A háztartások egyéb kötelezettségei jelentősen csökkentek.

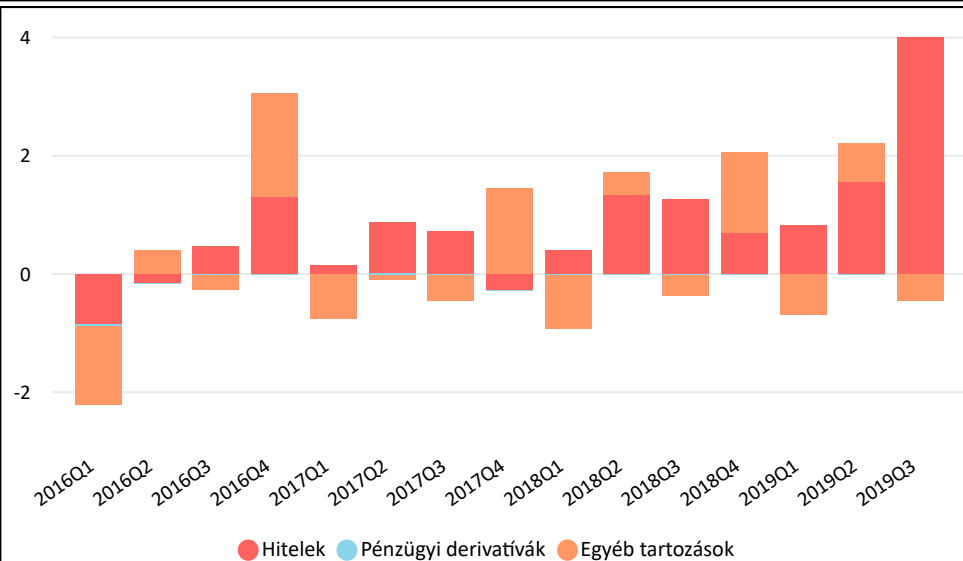
Háztartások pénzügyi eszközeinek állománya, a GDP százalékában



Háztartások kötelezettségeinek állománya, a GDP százalékában



Háztartások kötelezettségeinek tranzakciói, a GDP százalékában

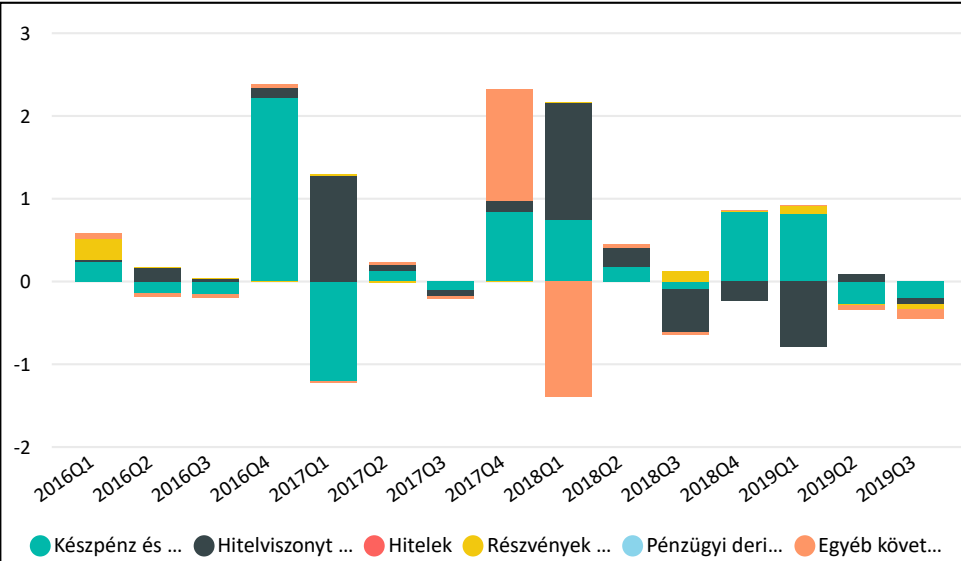




A nemzetgazdaság pénzügyi számlái

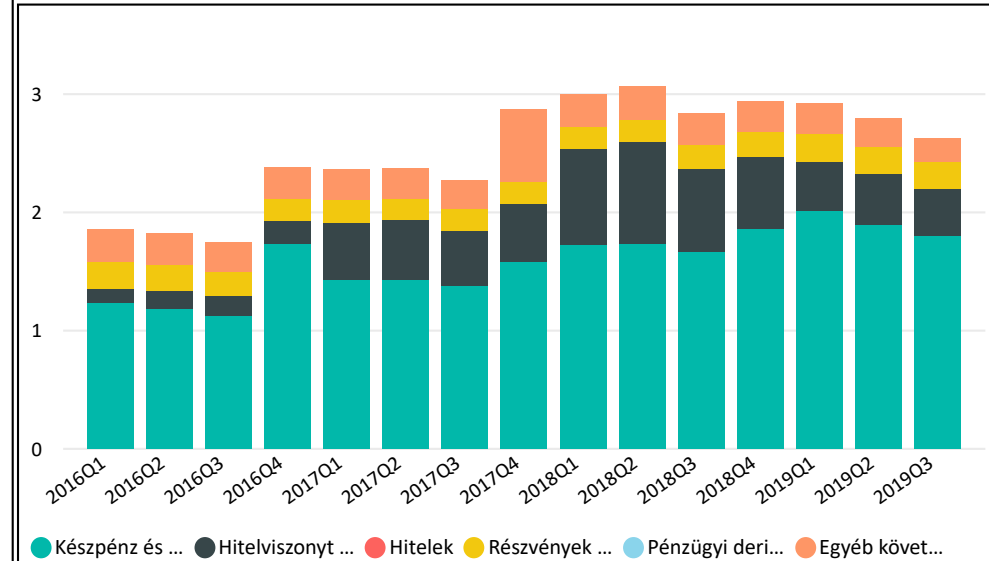
2019. III. negyedév - Nonprofit intézmények

Nonprofit intézmények pénzügyi eszközeinek tranzakciói, a GDP százalékában

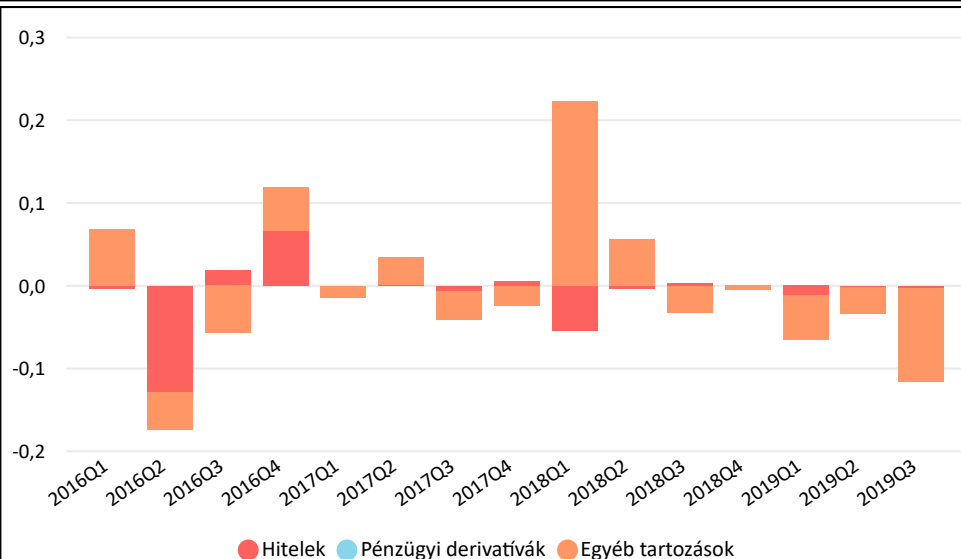


A háztartásokat segítő nonprofit intézmények nettó finanszírozási képessége 2019 harmadik negyedévében a negyedéves GDP -0,3 százalékát tette ki (-41 milliárd forintot). A háztartásokat segítő nonprofit intézmények nem konszolidált pénzügyi eszközeinek állománya 2019 harmadik negyedévének végén a GDP 2,6 százalékát, a kötelezettségei a GDP 0,3 százalékát tették ki, így a nettó pénzügyi vagyonuk a GDP 2,4 százalékát érte el. A háztartásokat segítő nonprofit intézmények **pénzügyi eszközei** közül a harmadik negyedévben tranzakcióból eredően kisebb mértékben csökkentek a betétek és az egyéb követelések, a **kötelezettségeket** tekintve kisebb csökkenés történt az egyéb tartozásokban.

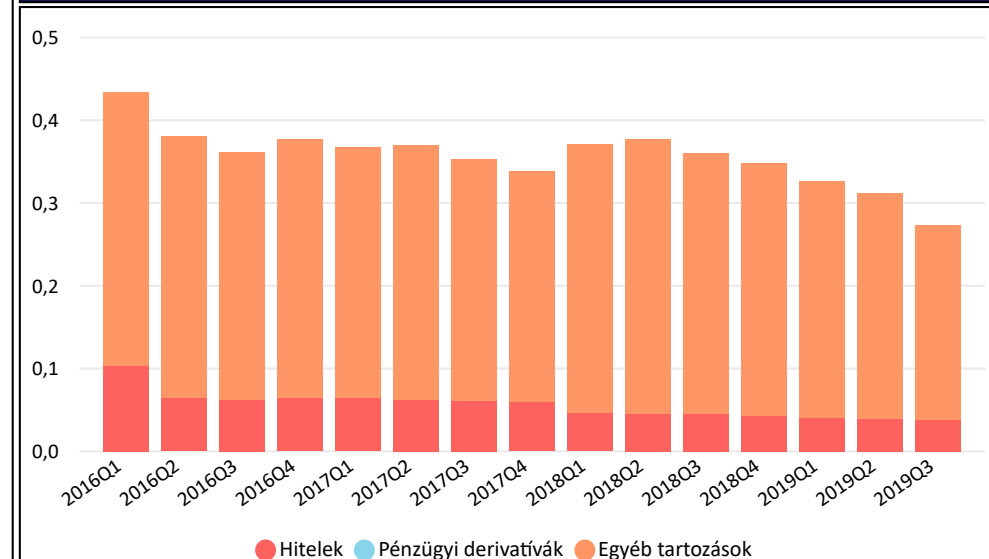
Nonprofit intézmények pénzügyi eszközeinek állománya, a GDP százalékában



Nonprofit intézmények kötelezettségeinek tranzakciói, a GDP százalékában



Nonprofit intézmények kötelezettségeinek állománya, a GDP százalékában

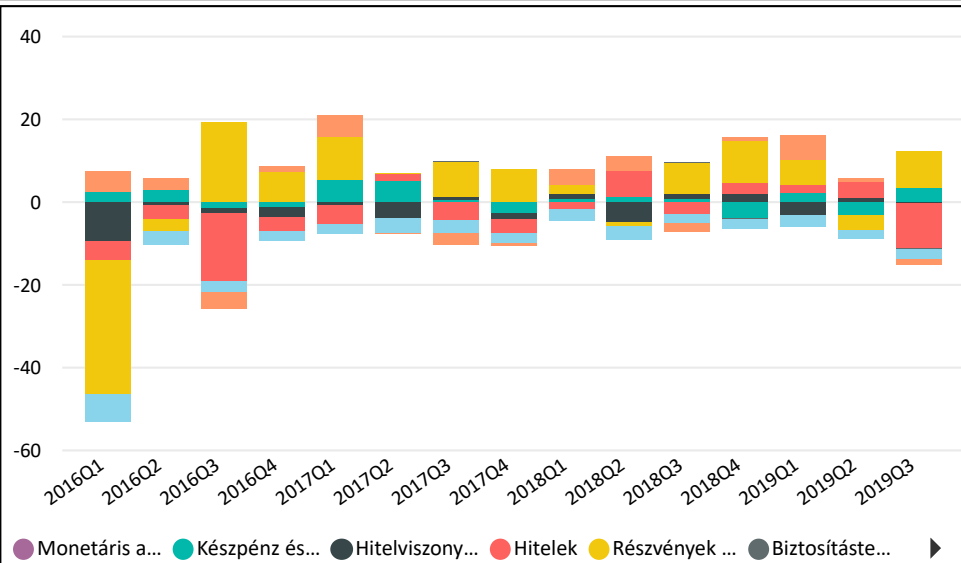




A nemzetgazdaság pénzügyi számlái

2019. III. negyedév - Külföld

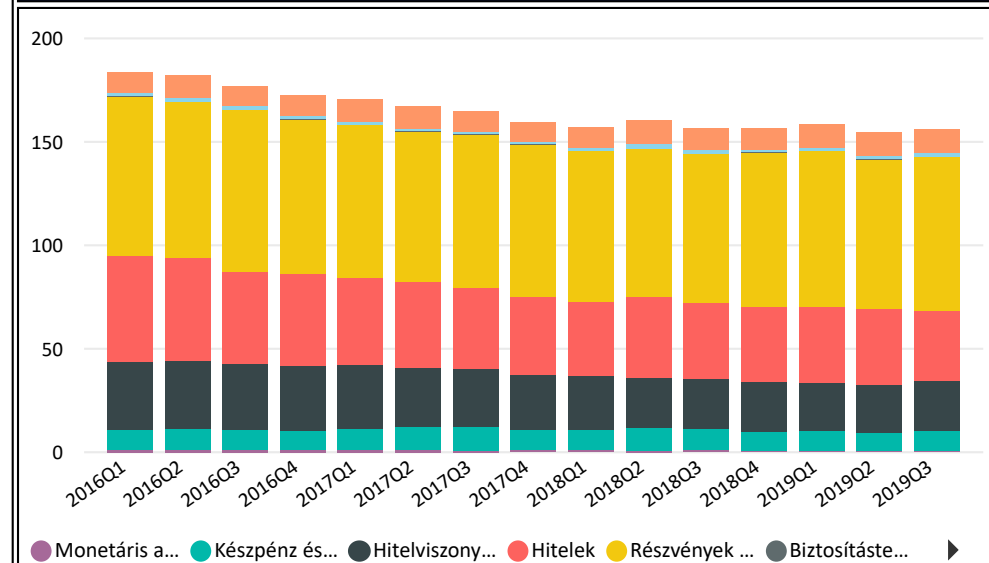
Külföld pénzügyi eszközeinek tranzakciói, a GDP százalékában



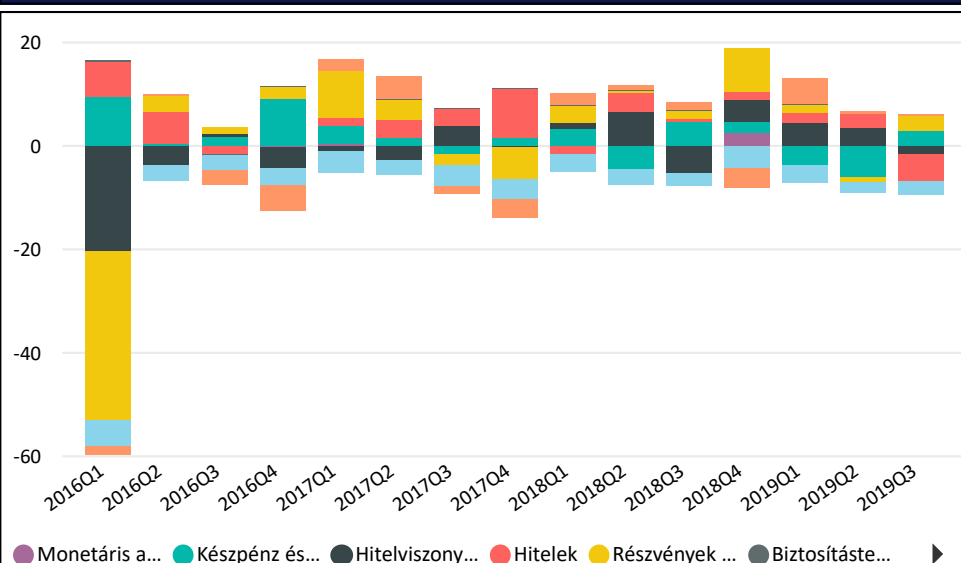
A **külföld** nettó finanszírozási képessége 2019 harmadik negyedévében a negyedéves GDP 0,4 százalékát tette ki (52 milliárd forintot). A külföld nem konszolidált pénzügyi eszközeinek állománya 2019 harmadik negyedévének végén a GDP 156,2 százalékát, a kötelezettségei a GDP 103,0 százalékát tették ki, így a nettó pénzügyi vagyonuk a GDP 53,1 százalékát érte el. A külföld **pénzügyi eszközei** közül a harmadik negyedévben tranzakcióból eredően jelentősen növekedtek a részvények és részesedések és a betétek, ugyanakkor kiemelkedően csökkentek a hitelek és jelentősen a pénzügyi derivatívák és az egyéb követelések.

A külföld **kötelezettségeit** tekintve tranzakcióból eredően jelentősen növekedtek a betétek és a részvények és részesedések, ugyanakkor jelentősen csökkentek a hitelviszonyt megtestesítő értékpapírok, a hitelek és a derivatívák.

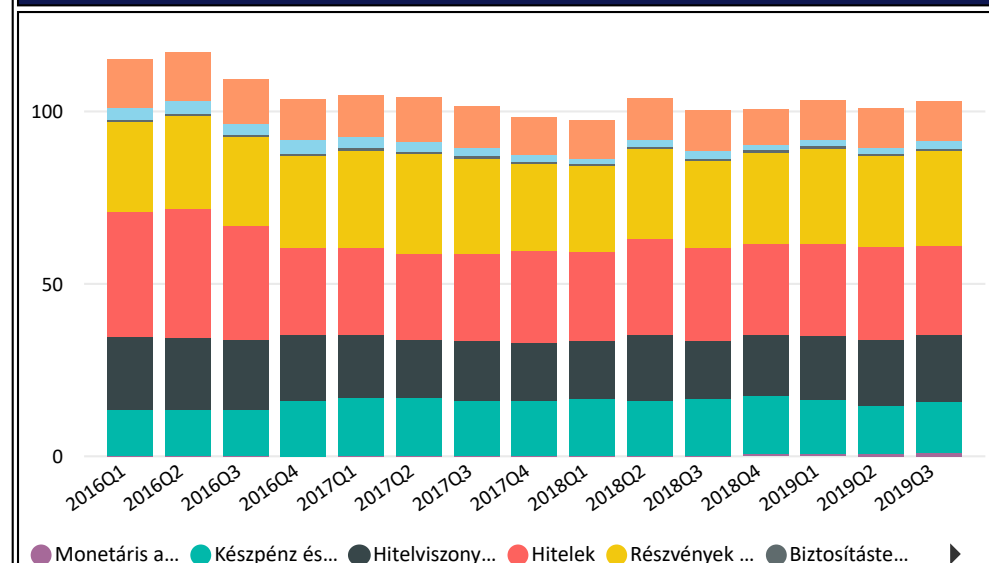
Külföld pénzügyi eszközeinek állománya, a GDP százalékában



Külföld kötelezettségeinek tranzakciói, a GDP százalékában



Külföld kötelezettségeinek állománya, a GDP százalékában





A nemzetgazdaság pénzügyi számlái

2019. III. negyedév - egyéb információk, kiemelt linkek, módszertani megjegyzések

Módszertani megjegyzések

1. Az Eximbank adatainak figyelembevétele az államháztartás statisztikáinak összeállítása során

Mivel a Magyar Export-Import Bank Zrt. (Eximbank) hitelintézetként működő pénzügyi intézmény, adatai a pénzügyi vállalatok szektorban (S.12), ezen belül a hitelintézetek alszektorban (S.122) szerepelnek az MNB által készített statisztikákban. Ugyanakkor a pénzügyiszámla-statisztika keretében, kiegészítő információként közzétesszük az államháztartás Eximbankkal együttes maastrichti adósságát is. A pénzügyi közvetítés természetéből fakadóan, az Eximbank adatainak figyelembevétele - azon időszakokban, amelyekben nem történt transzferként elszámolt állami tőkeemelés - nem módosítja érdemben az államháztartás nettó pénzügyi vagyonát (vagy nettó tartozását), illetve nettó finanszírozási képességét.

2. A Pallas Athéné alapítványok és vállalataik elszámolása a pénzügyi számlákban

A pénzügyi számlák módszertana szerint a központi bank alszektorban kerülnek kimutatásra a Magyar Nemzeti Bank mellett a Pallas Athéné alapítványok és vállalataik konszolidált pénzügyi eszközei és kötelezettségei is. Emellett a Magyar Nemzeti Bankról különálló, részletes pénzügyi számla is készül, amely nem tartalmazza az alapítványi csoport pénzügyi eszközeit és kötelezettségeit, így összehasonlítható a más statisztikákban a jegybankról közölt információkkal.

3. A babaváró hitelhez kapcsolódó transzfer elszámolása

Az adott negyedévben nyújtott babaváró hitelek egy részének várható elengedése miatt tőketranszfert számolunk el a nemzeti számlákban, amelyet a központi kormányzat nyújt a háztartásoknak. A pénzügyi számlákban ez úgy jelenik meg, hogy a háztartások szabványosított garancia követelést szereznek a központi kormányzattal szemben.

4. Az államháztartási adatok felhasználásával kapcsolatos bizonytalanságok

Becslésen alapulnak az államháztartás uniós támogatásokkal összefüggő egyéb követeléseinek és egyéb tartozásainak 2019 harmadik negyedévére vonatkozó adatai, így ezek az értékek a későbbi publikációk során változhatnak.

5. A háztartások 2019 harmadik negyedévi adataihoz kapcsolódó bizonytalanságok

A háztartások külföldi pénzügyi eszközeinek megfigyelése nem teljes körű, ezért a háztartási szektor külföldi pénzügyi megtakarításaira vonatkozó adatok bizonytalanságokat tartalmaznak a pénzügyi számlákban. A jövőbeni publikációk során a becsült értékek változhatnak, illetve a későbbiekben beérkező tényadatok válthatják fel azokat.

6. A GDP arányos mutatók használata

Az állományok (pénzügyi eszközök vagy kötelezettségek állománya, nettó pénzügyi vagyon, adósság állomány) és a négy negyedévet magukba foglaló tranzakciók esetében az értékeket az adott negyedévvel záruló utolsó négy negyedév GDP-jéhez viszonyítjuk. A negyedéves tranzakciók és átértékelődések esetében a viszonyítás az adott negyedév GDP-jéhez történik.

A teljes körű pénzügyi számlák részletes adatai az MNB honlapján a [Statisztika/Statisztikai adatok, információk/Adatok, idősorok/XII. A nemzetgazdaság pénzügyi számlái/Teljes körű \(minden szektorra vonatkozó\) pénzügyi számlák](#) útvonalon érhetők el. A jelen publikációval együtt közzé kerültek az államháztartásba besorolt nem pénzügyi nagyvállalatok főbb pénzügyi adatai, a pénzügyi számlák és fizetésimérleg-statisztikák, illetve a pénzügyi számlák és a monetáris mérlegstatisztikák közötti különbséget bemutató táblák. Itt található továbbá a közösségi (állami és önkormányzati) tulajdonú vállalatok pénzügyi számláit tartalmazó táblázatok.



A nemzetgazdaság pénzügyi számlái

2019. III. negyedév - adatrevíziók alakulása

Az adatrevíziók alakulása

Az adatrevíziók a pénzügyi számlák adatforrásaiban történt változásokat és az adatjavítások hatását tükrözik. A fizetésimérleg-statisztikában végrehajtott adatfelülvizsgálat hatására 2019 első két negyedévében változtak az adatok a külföldnél és a partnerszektoroknál. Az államháztartás és a partnerszektorok (pénzügyi vállalatok, háztartások, külföld) adatai változtak 2015 első negyedéve és 2018 utolsó negyedéve között adatszolgáltatási hibák visszamenőleges javítása miatt. A háztartások és a vállalatok közötti kapcsolatot leíró adatok változtak 2017 első negyedéve és 2019 második negyedéve között egy adatszolgáltatási hiba javítása és egy becslés beépítése miatt.

Szektorok nettó finanszírozási képességének változása, milliárd forint*

Nettó finanszírozási képesség változása, Mrd Ft	2014Q3	2014Q4	2015Q1	2015Q2	2015Q3	2015Q4	2016Q1	2016Q2	2016Q3	2016Q4	2017Q1	2017Q2	2017Q3	2017Q4	2018Q1	2018Q2	2018Q3	2018Q4	2019Q1	2019Q2
Nem pénzügyi vállalatok	0	0	0	0	0	0	0	0	0	0	0	13	11	15	83	-4	1	9	22	36
Pénzügyi vállalatok	0	0	-8	-7	-7	-11	-18	-13	-12	-7	-11	-11	-10	-27	-7	4	1	1	32	24
Államháztartás	0	0	8	7	7	11	18	13	12	7	11	3	2	11	16	5	14	-10	38	-45
Háztartások	0	0	0	0	0	0	0	0	0	0	0	-5	-4	0	-88	-1	-12	3	-1	-1
Háztartásokat segítő nonprofit int.	0	0	0	0	0	0	0	0	0	0	0	0	0	0	0	0	0	0	0	-21
Külföld	0	0	0	0	0	0	0	0	0	0	0	0	0	0	-4	-5	-4	-3	-91	7

Szektorok nettó pénzügyi vagyonának változása, milliárd forint*

Nettó pénzügyi vagyon változása, Mrd Ft	2014Q3	2014Q4	2015Q1	2015Q2	2015Q3	2015Q4	2016Q1	2016Q2	2016Q3	2016Q4	2017Q1	2017Q2	2017Q3	2017Q4	2018Q1	2018Q2	2018Q3	2018Q4	2019Q1	2019Q2
Nem pénzügyi vállalatok	0	0	0	0	0	0	0	0	0	0	0	13	28	47	49	46	48	60	48	6
Pénzügyi vállalatok	0	0	0	0	0	0	0	0	0	0	0	0	0	1	4	8	12	12	46	45
Államháztartás	0	0	0	0	0	0	0	0	0	0	0	-8	-15	-30	-31	-32	-26	-40	-3	-37
Háztartások	0	0	0	0	0	0	0	0	0	0	0	-5	-13	-18	-23	-22	-35	-33	-47	-46
Háztartásokat segítő nonprofit int.	0	0	0	0	0	0	0	0	0	0	0	0	0	0	0	0	0	0	0	-21
Külföld	0	0	0	0	0	0	0	0	0	0	0	0	0	0	0	0	0	0	-45	53

*változás az előző negyedévről publikált teljes körű adatokhoz képest