



A nemzetgazdaság pénzügyi számlái

2020. I. negyedév



2020. június 30.

Összefoglaló adatok

Nem pénzügyi vállalatok

Pénzügyi vállalatok

Államháztartás

Háztartások

Nonprofit intézmények

Külföld

Egyéb információk

Adatrevíziók

Nem pénzügyi vállalatok*

-2.4%

Államháztartás*

-2.4%

Háztartások*

5.2%

Külföld*

-0.1%

Államadósság Eximbank nélk...

65.1%

Államadósság Eximbankkal**

66.6%



*nettó finanszírozási képesség utolsó négy negyedév adata, a GDP százalékában, ** bruttó konszolidált névértéken számított adósság, a GDP százalékában

Magyar Nemzeti Bank

Statisztikai igazgatóság, Jegybanki statisztikai főosztály, Pénzügyi számlák osztály

Székhely: 1054 Budapest, Szabadság tér 9.

Tel.: +36 (1) 428 2600

Fax: +36 (1) 429 8000

E-mail: info@mnb.hu

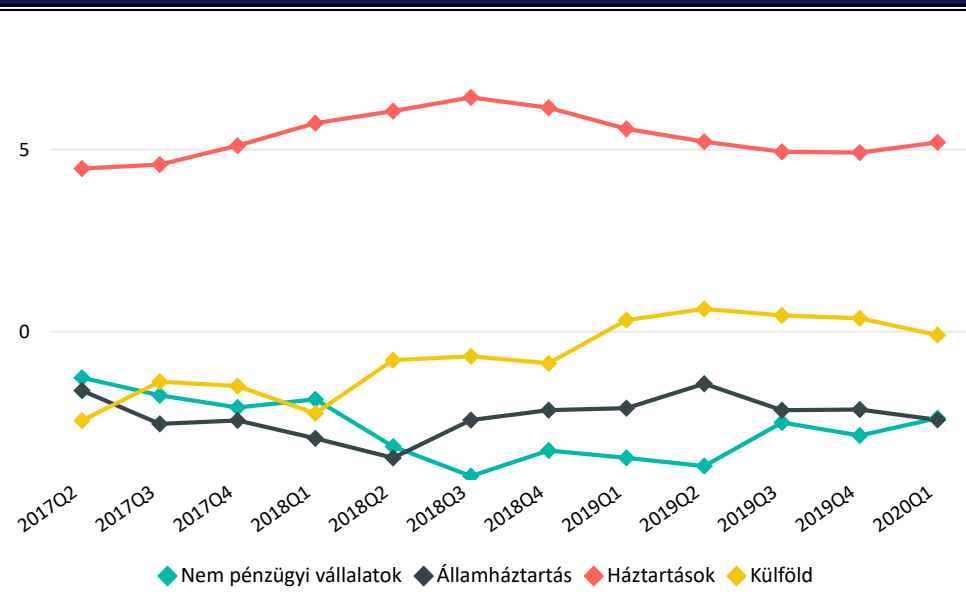
Levél cím: Magyar Nemzeti Bank, 1850 Budapest



A nemzetgazdaság pénzügyi számlái

2020. I. negyedév - összefoglaló adatok

Főbb szektorok nettó finanszírozási képessége, négy negyedéves adat a GDP százalékában

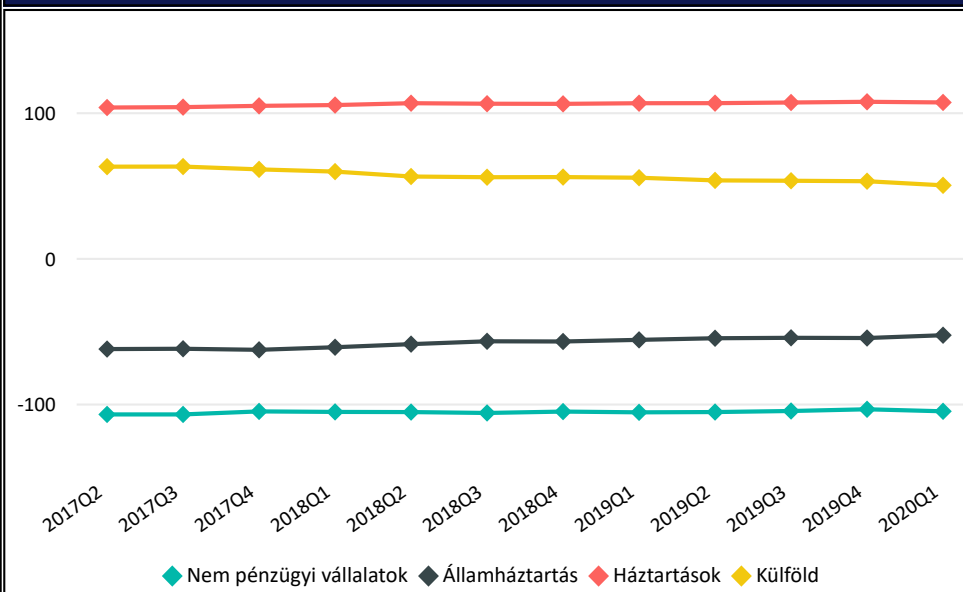


A nem pénzügyi vállalatok **nettó finanszírozási képessége**

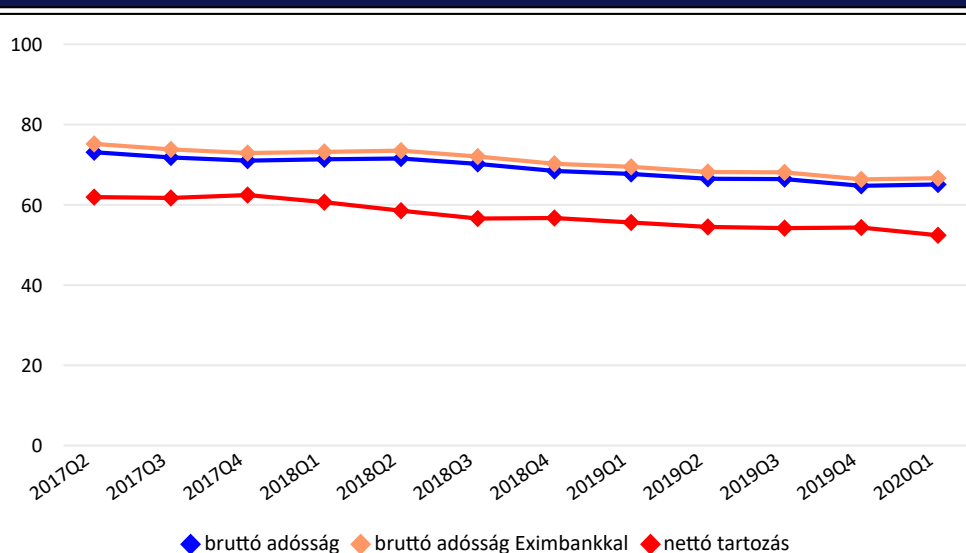
2020 első negyedévével záruló elmúlt egy évben a GDP -2,4 %-át tette ki (-1126 milliárd forintot), az államháztartás nettó finanszírozási képessége a GDP -2,4 %-a (-1147 milliárd forint) volt. A háztartások nettó finanszírozási képessége a GDP 5,2 %-át (2464 milliárd forint), a külföld nettó finanszírozási képessége a GDP -0,1 %-át (-44 milliárd forint) érte el 2020 első negyedévével záruló elmúlt egy évben.

Az **államháztartás** bruttó, konszolidált, névértéken számított **adóssága** a GDP 65,1 %-át érte el 2020 első negyedévének végén (30839 milliárd forint). Az Eximbank adósságát is figyelembe véve a szektor adóssága a GDP 66,6 %-a volt (31577 milliárd forint).

Főbb szektorok nettó pénzügyi vagyona, a GDP százalékában



Államháztartás bruttó adóssága és nettó tartozása, a GDP százalékában



Főbb szektorok nettó finanszírozási képessége, illetve az államháztartás bruttó konszolidált névértéken számított adóssága, milliárd forint

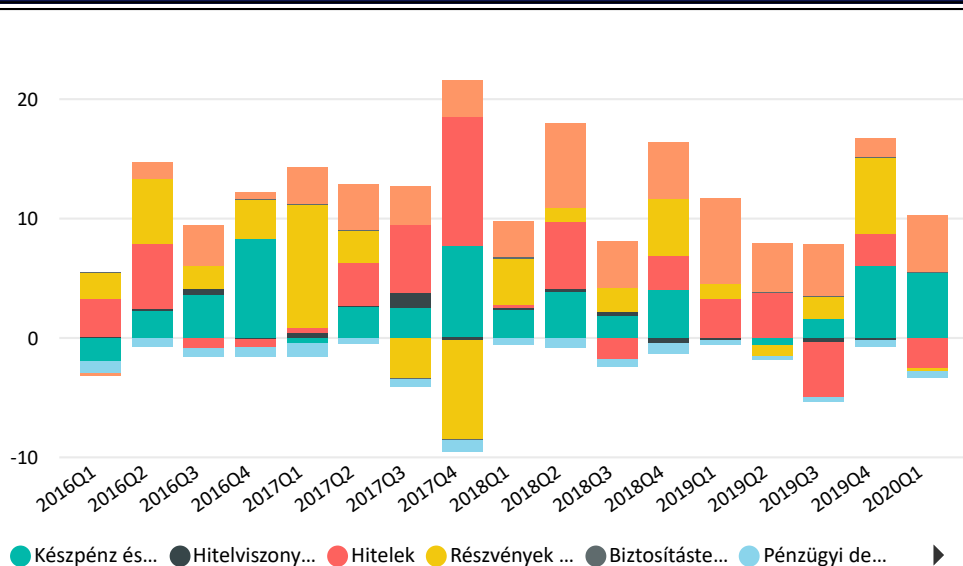
Mutatók	2017Q2	2017Q3	2017Q4	2018Q1	2018Q2	2018Q3	2018Q4	2019Q1	2019Q2	2019Q3	2019Q4	2020Q1
Államháztartás adóssága Eximbank nélkül	27 127	27 183	27 576	28 263	28 979	29 173	29 198	29 517	29 717	30 373	30 287	30 839
Nem pénzügyi vállalatok adott negyedév adata	285	-299	-59	-662	-257	-670	198	-781	-395	-162	5	-573
Pénzügyi vállalatok adott negyedév adata	43	115	-100	149	45	-127	-129	-12	-71	-157	103	-7
Államháztartás adott negyedév adata	-26	-297	-879	42	-269	98	-789	45	8	-249	-803	-103
Háztartások adott negyedév adata	509	352	806	601	695	572	756	406	598	499	798	569
Külföld adott negyedév adata	-828	146	-21	-186	-255	181	-109	322	-114	105	-141	106
Nem pénzügyi vállalatok utolsó négy negyedév adata	-469	-662	-808	-735	-1 277	-1 648	-1 392	-1 511	-1 649	-1 141	-1 334	-1 126
Pénzügyi vállalatok utolsó négy negyedév adata	76	172	90	207	208	-33	-62	-223	-339	-369	-137	-132
Államháztartás utolsó négy negyedév adata	-600	-958	-946	-1 161	-1 404	-1 008	-919	-916	-639	-986	-1 000	-1 147
Háztartások utolsó négy negyedév adata	1 663	1 738	1 984	2 269	2 454	2 674	2 624	2 429	2 332	2 259	2 302	2 464
Külföld utolsó négy negyedév adata	-905	-519	-580	-889	-316	-281	-369	139	279	204	172	-44



A nemzetgazdaság pénzügyi számlái

2020. I. negyedév - Nem pénzügyi vállalatok

Nem pénzügyi vállalatok pénzügyi eszközeinek tranzakciói, a GDP százalékában



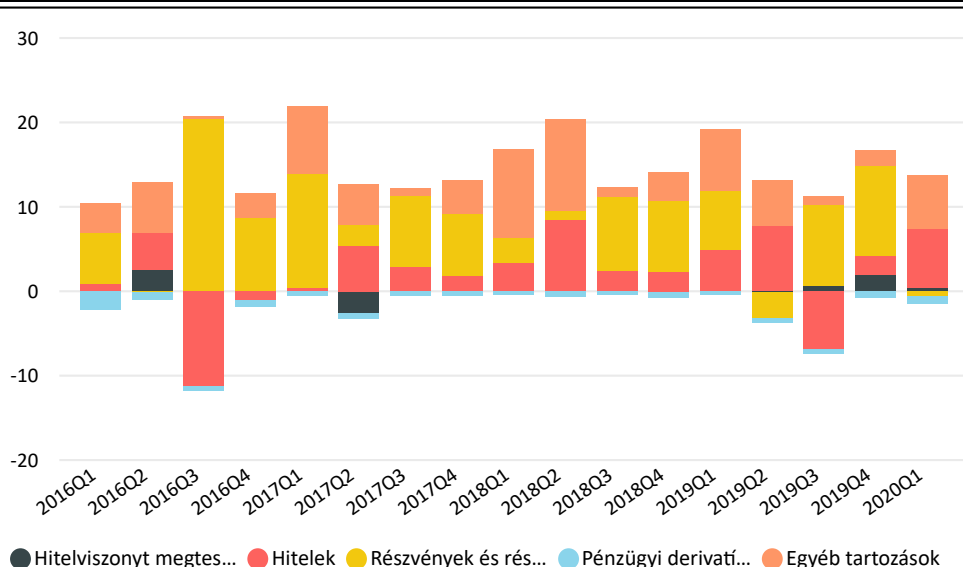
A nem pénzügyi vállalatok **nettó finanszírozási**

képessége 2020 első negyedévében a negyedéves GDP -5,3 százalékát tette ki (-573 milliárd forintot). A nem pénzügyi vállalatok nem konszolidált pénzügyi eszközeinek állománya 2020 első negyedévének végén a GDP 150,6 százalékát, a kötelezettségei a GDP 255,3 százalékát tették ki, így a nettó pénzügyi vagyonuk a GDP -104,6 százalékát érte el.

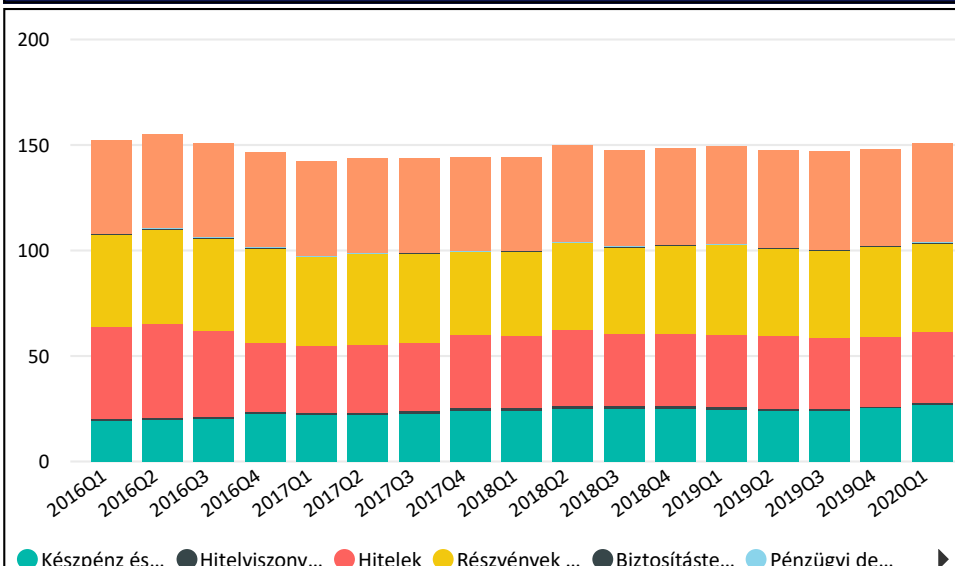
A nem pénzügyi vállalatok **pénzügyi eszközei** közül az első negyedévben tranzakcióból eredően jelentősen növekedtek a betétek és az egyéb követelések, ugyanakkor a hitelek számottevően csökkentek.

A nem pénzügyi vállalatok **kötelezettségeit** tekintve tranzakcióból eredően jelentős mértékben növekedtek a hitelek és az egyéb tartozások, ugyanakkor kisebb mértékben csökkentek a részesedések és a pénzügyi derivatívák.

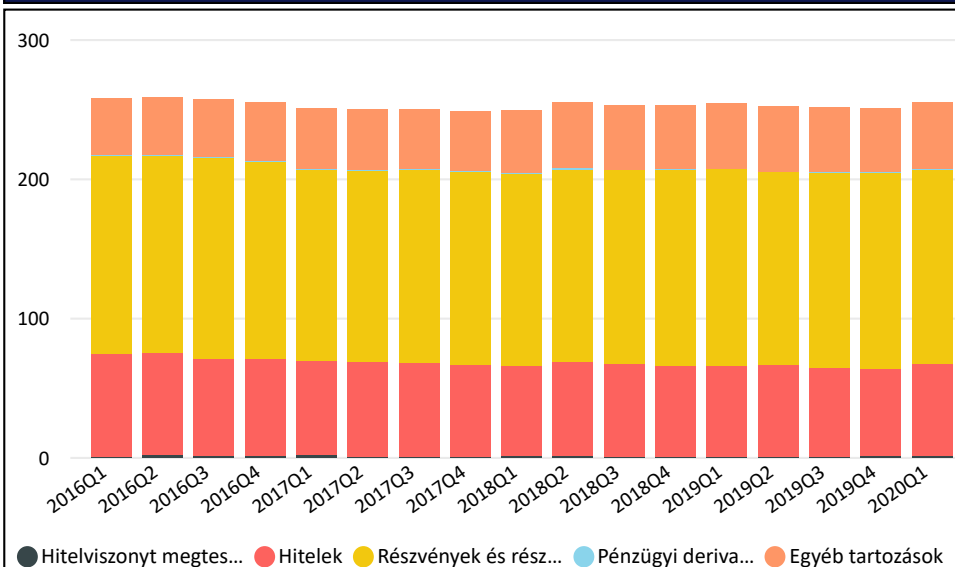
Nem pénzügyi vállalatok kötelezettségeinek tranzakciói, a GDP százalékában



Nem pénzügyi vállalatok pénzügyi eszközeinek állománya, a GDP százalékában



Nem pénzügyi vállalatok kötelezettségeinek állománya, a GDP százalékában

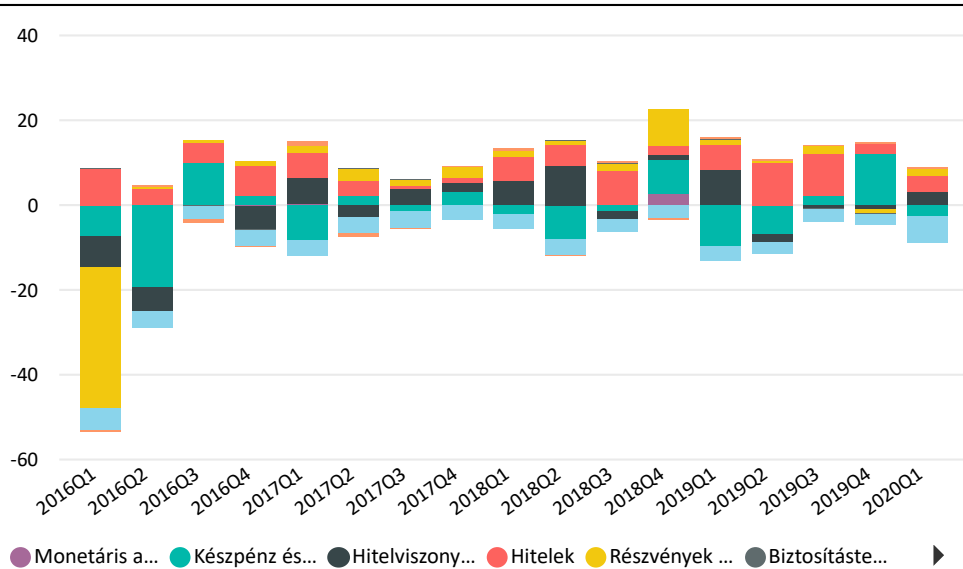




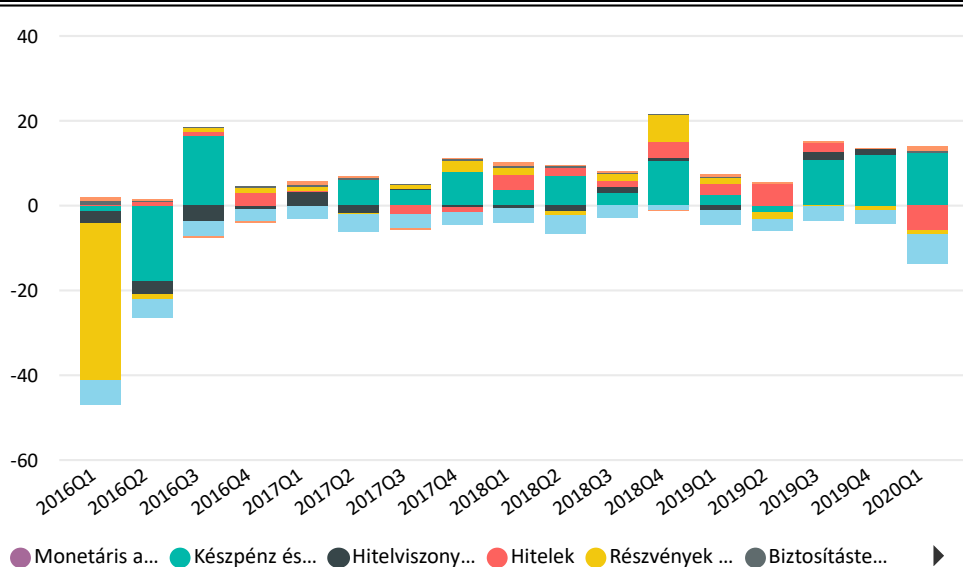
A nemzetgazdaság pénzügyi számlái

2020. I. negyedév - Pénzügyi vállalatok

Pénzügyi vállalatok pénzügyi eszközeinek tranzakciói, a GDP százalékában



Pénzügyi vállalatok kötelezettségeinek tranzakciói, a GDP százalékában



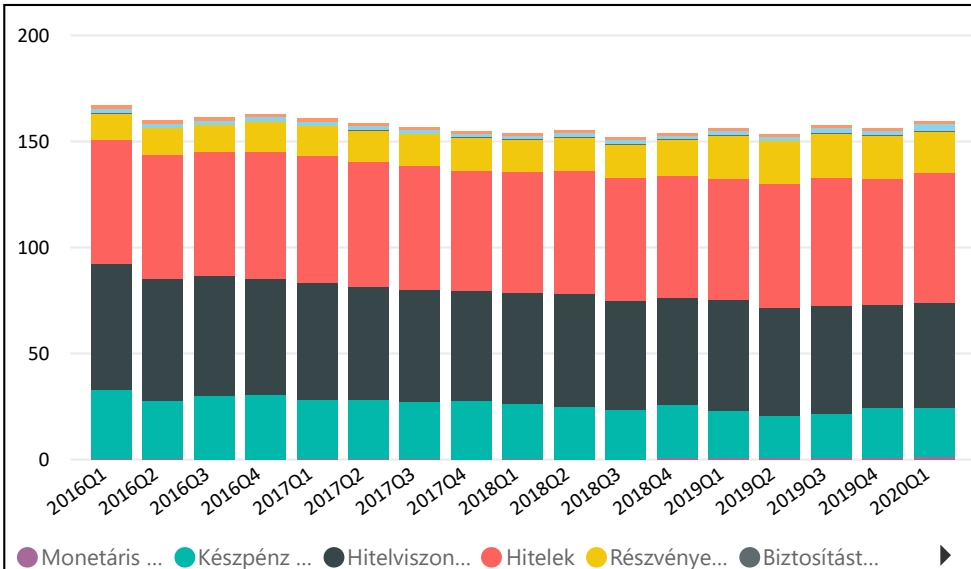
A pénzügyi vállalatok **nettó finanszírozási képessége**

2020 első negyedévében a negyedéves GDP -0,1 százalékát tette ki (-7 milliárd forintot). A pénzügyi vállalatok nem konszolidált pénzügyi eszközeinek állománya 2020 első negyedévének végén a GDP 159,6 százalékát, a kötelezettségei a GDP 162,8 százalékát tették ki, így a nettó pénzügyi vagyonuk a GDP -3,2 százalékát érte el. Az alszektorok esetében a nem konszolidált pénzügyi eszközök GDP arányos állománya a következőképpen alakult: központi bank 25,8 százalék, hitelintézetek 97,7 százalék, befektetési alapok 13,0 százalék, biztosítók és nyugdíjpénztárak 10,1 százalék, egyéb pénzügyi intézmények 12,8 százalék.

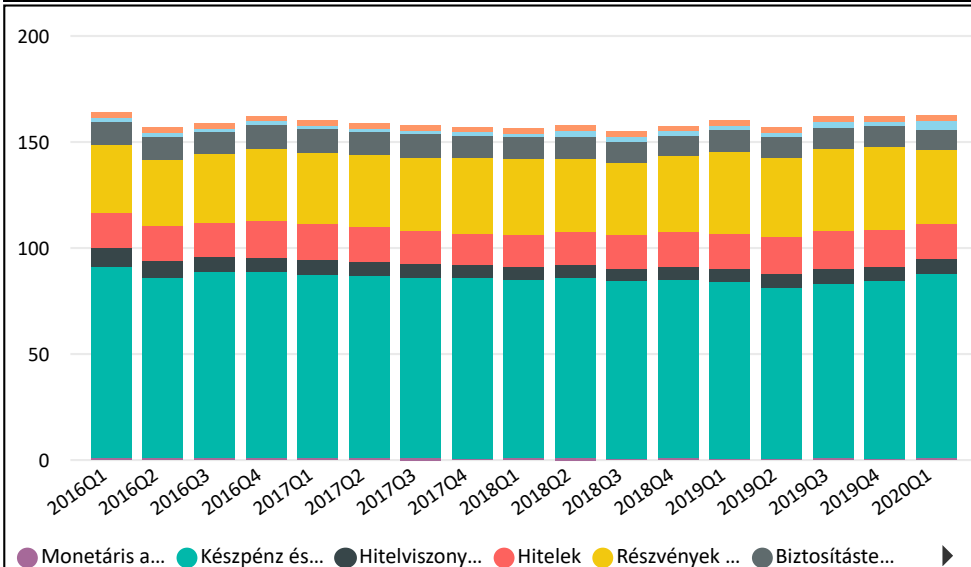
A pénzügyi vállalatok **pénzügyi eszközei** közül az első negyedévben tranzakcióból eredően jelentősen növekedtek a hitelviszonyt megtestesítő értékpapírok, a nyújtott hitelek és a részvények és részesedések, ugyanakkor jelentősen csökkentek a betétek és a pénzügyi derivatívák.

A pénzügyi vállalatok **kötelezettségeit** tekintve tranzakcióból eredően kiemelkedő mértékben növekedtek a betétek és jelentős mértékben a készpénz és az egyéb tartozások, ugyanakkor jelentősen csökkentek a hitelek, a befektetési jegyek és a pénzügyi derivatívák.

Pénzügyi vállalatok pénzügyi eszközeinek állománya, a GDP százalékában



Pénzügyi vállalatok kötelezettségeinek állománya, a GDP százalékában

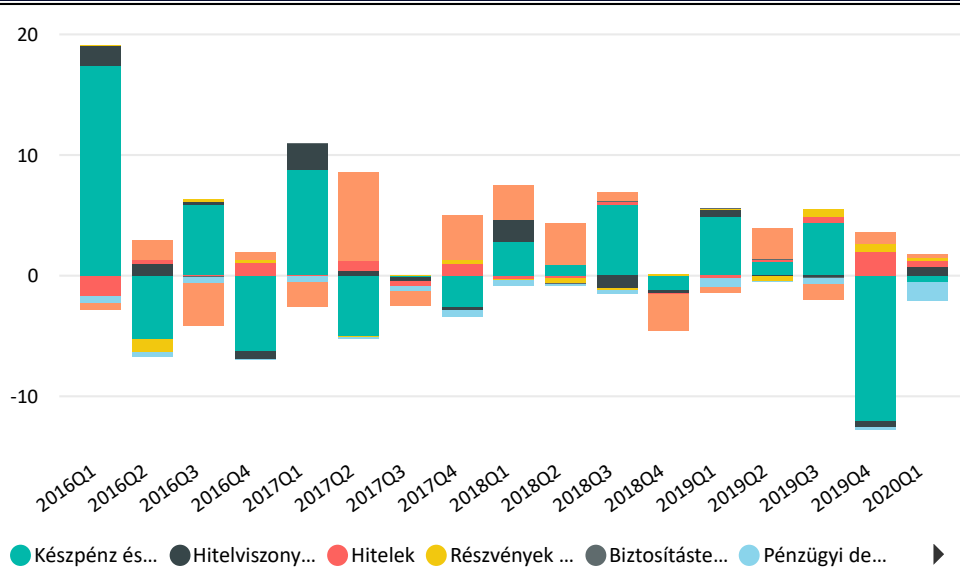




A nemzetgazdaság pénzügyi számlái

2020. I. negyedév - Államháztartás

Államháztartás pénzügyi eszközeinek tranzakciói, a GDP százalékában

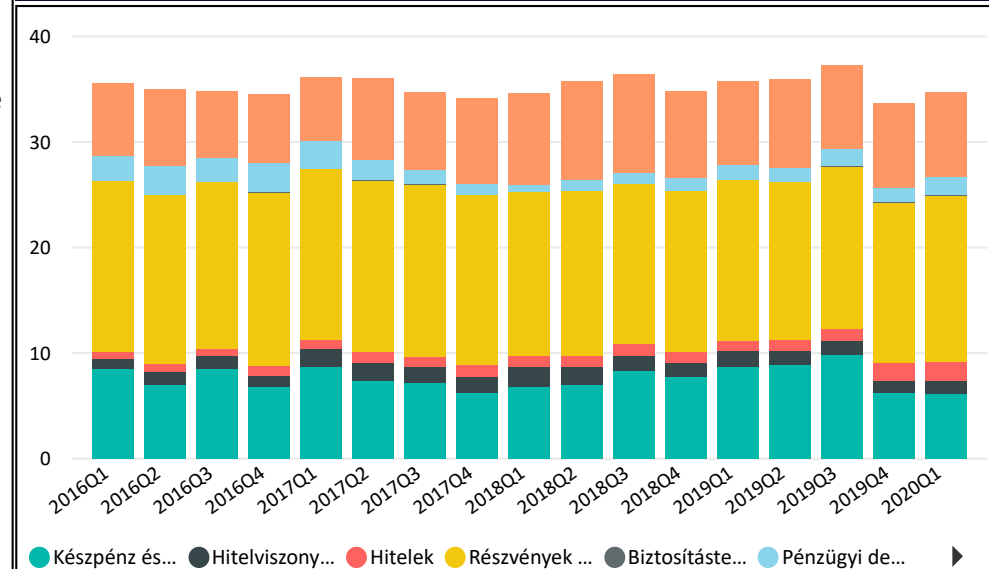


Az államháztartás **nettó finanszírozási képessége** 2020 első negyedévében a negyedéves GDP -1,0 százalékát tette ki (-103 milliárd forint). Az államháztartás alszektoraik közül a központi kormányzat nettó finanszírozási képessége -71 milliárd forint, a helyi önkormányzatoké 107 milliárd forint, a társadalombiztosítási alapoké pedig -138 milliárd forint volt. Az államháztartás pénzügyi eszközeinek nem konszolidált állománya 2020 első negyedévének végén a GDP 34,7 százalékát, nem konszolidált kötelezettségei a GDP 87,1 százalékát tették ki, így nettó pénzügyi vagyona a GDP -52,4 százalékát érte el.

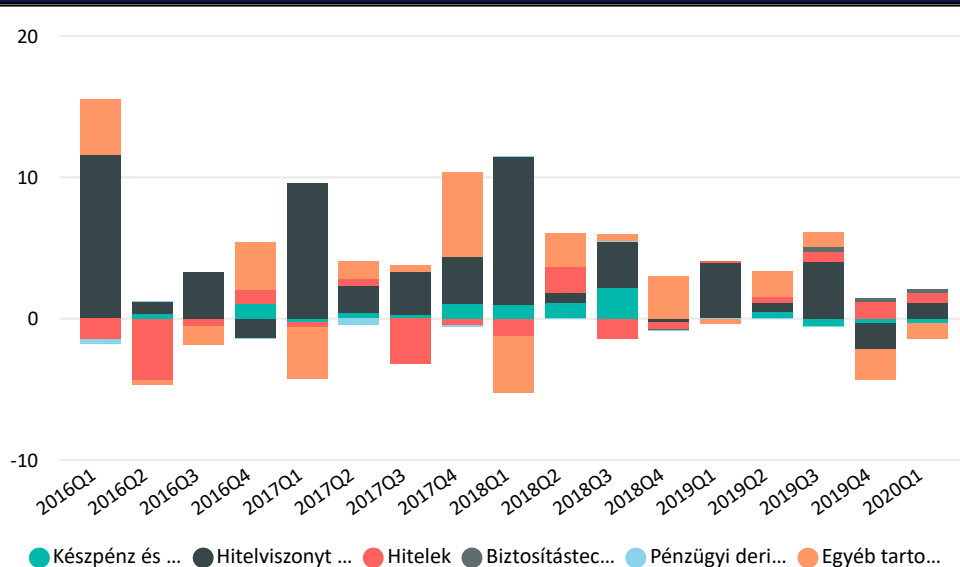
Az államháztartás **pénzügyi eszközei** közül tranzakcióból fakadóan növekedés mutatkozott a hosszú lejáratra nyújtott hitelek, a részesedések és az egyéb követelések terén. Jelentős csökkenés következett be viszont a pénzügyi derivatívák esetében, és ugyancsak mérséklődött a rövid lejáratra nyújtott hitelek, valamint a központi banknál és a hitelintézeteknél elhelyezett betétek állománya is.

Az államháztartás **kötelezettségei** közül tranzakcióból eredően továbbra is jelentősen növekedtek a hosszú lejáratú értékpapírok, elsősorban a háztartások és a pénzügyi vállalatok államkötvény-vásárlásai következtében, miközben a külföldiek által tartott állomány jelentősen lecsökkent tranzakcióból kifolyólag. A rövid lejáratú értékpapírokat továbbra is jelentős, tranzakcióból fakadó állománycsökkenés jellemezte a háztartások nettó eladásai következtében. Számottevően mérséklődtek még az egyéb tartozások is.

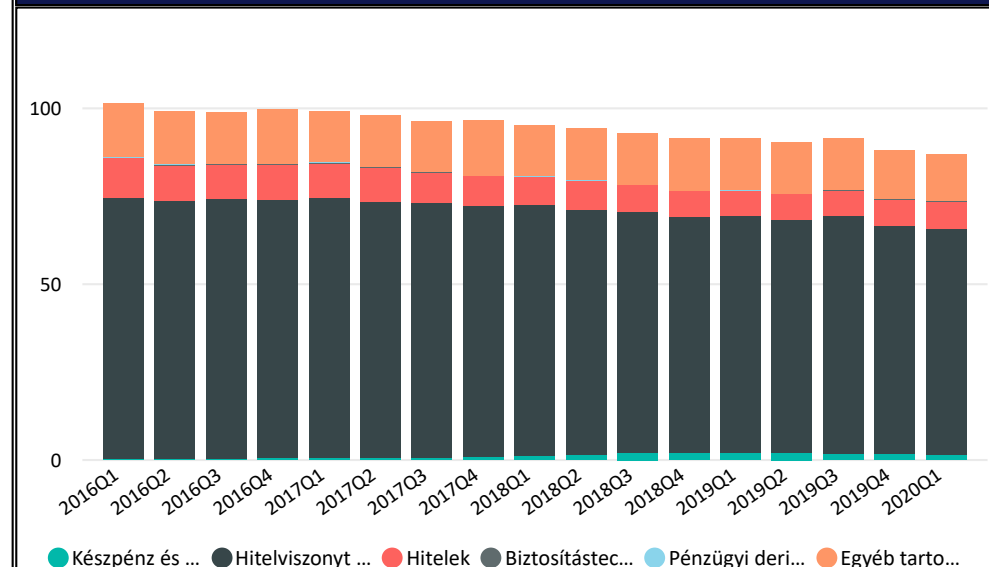
Államháztartás pénzügyi eszközeinek állománya, a GDP százalékában



Államháztartás kötelezettségeinek tranzakciói, a GDP százalékában



Államháztartás kötelezettségeinek állománya, a GDP százalékában

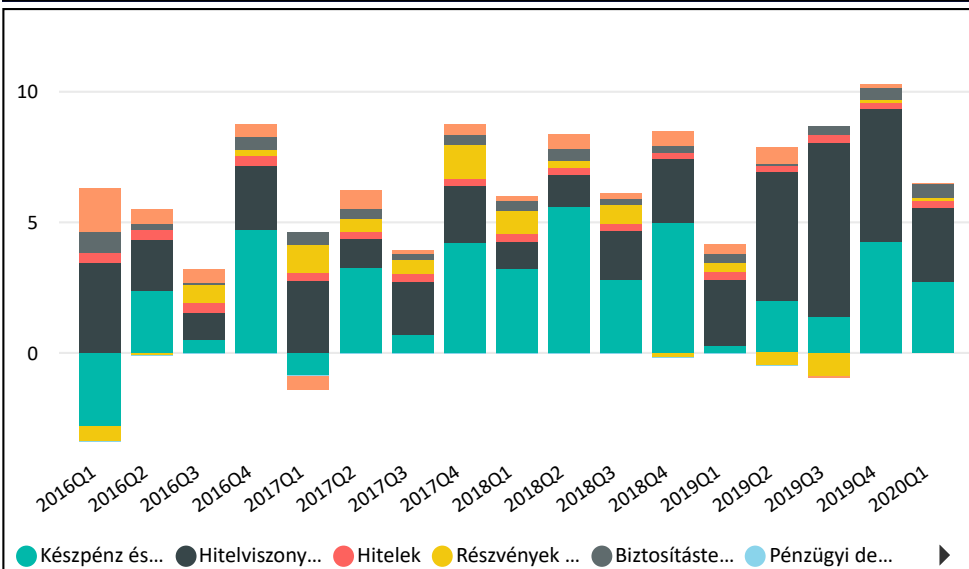




A nemzetgazdaság pénzügyi számlái

2020. I. negyedév - Háztartások

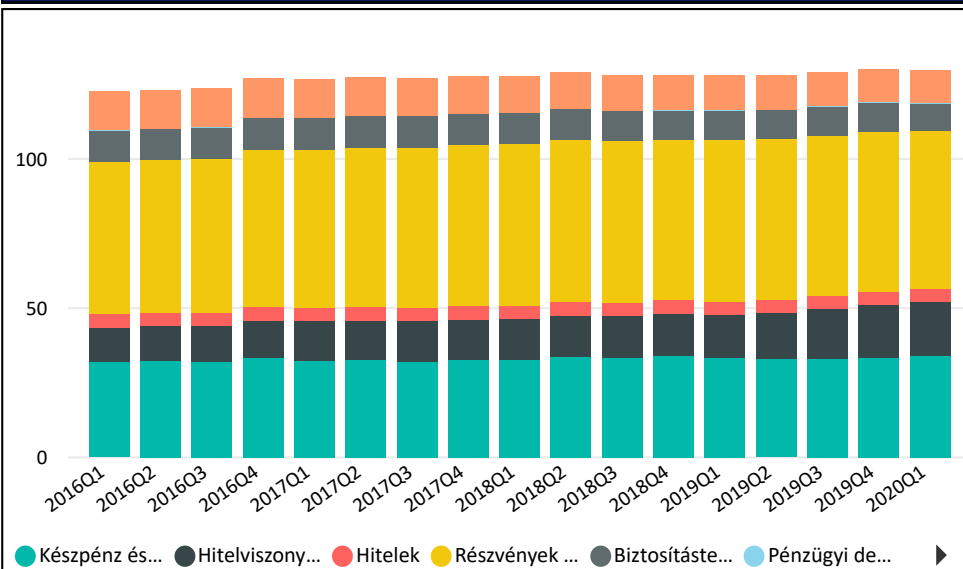
Háztartások pénzügyi eszközeinek tranzakciói, a GDP százalékában



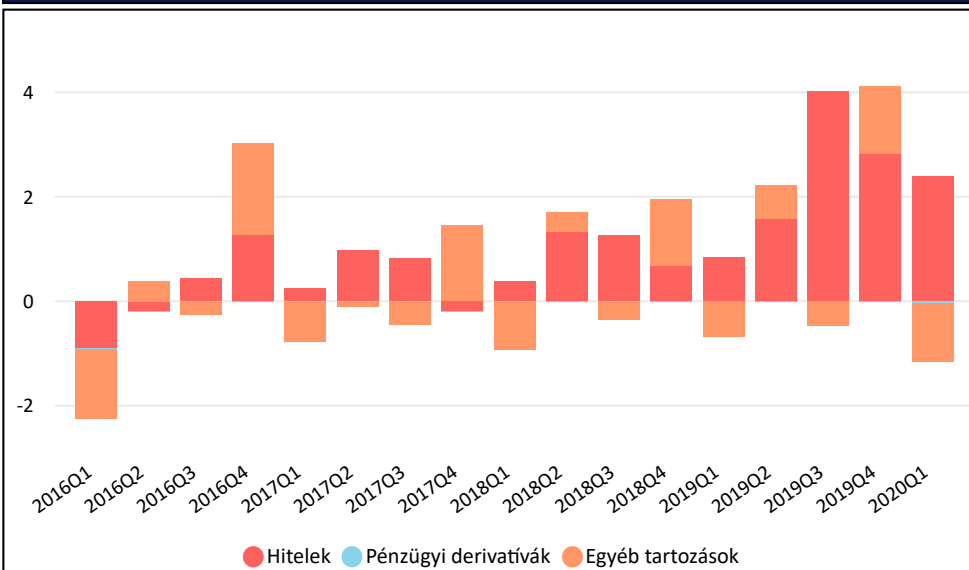
A háztartások **nettó finanszírozási képessége** 2020 első negyedévében a negyedéves GDP 5,3 százalékát tette ki (569 milliárd forintot). A háztartások nem konszolidált pénzügyi eszközeinek állománya 2020 első negyedévének végén a GDP 129,5 százalékát, a kötelezettségei a GDP 22,1 százalékát tették ki, így a nettó pénzügyi vagyonuk a GDP 107,4 százalékát érte el.

A háztartások **pénzügyi eszközei** közül az első negyedévben tranzakcióból eredően kiemelkedő mértékben növekedtek a hosszú lejáratú állampapírok, miközben a rövid lejáratú állampapírok jelentősen csökkentek. Számottevő mértékben növekedtek a készpénz, a folyószámla betétek és a biztosítástechnikai tartalékok.

Háztartások pénzügyi eszközeinek állománya, a GDP százalékában

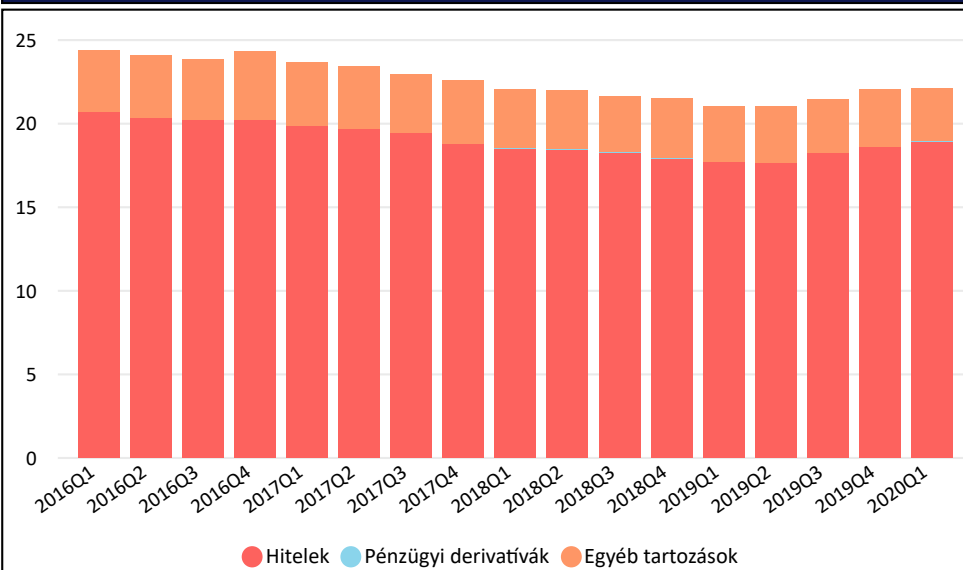


Háztartások kötelezettségeinek tranzakciói, a GDP százalékában



A háztartások **kötelezettségeit** tekintve a hitelintézetektől felvett hitelek esetében tranzakcióból adódóan jelentős mértékben bővült a forint fogyasztási és egyéb hitelek állománya. A forint ingatlanhitelek állománya is növekedett, de kisebb mértékben. A háztartások egyéb kötelezettségei számottevően csökkentek.

Háztartások kötelezettségeinek állománya, a GDP százalékában

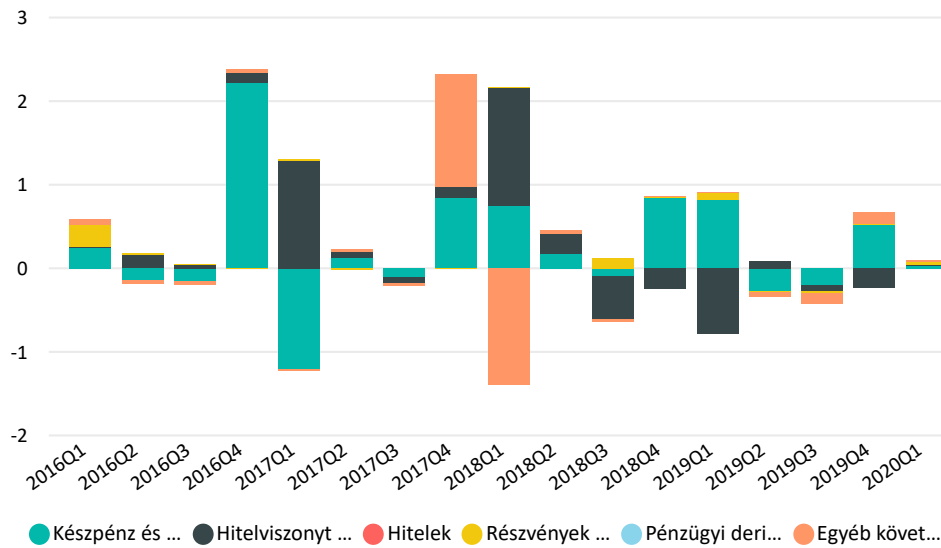




A nemzetgazdaság pénzügyi számlái

2020. I. negyedév - Nonprofit intézmények

Nonprofit intézmények pénzügyi eszközeinek tranzakciói, a GDP százalékában

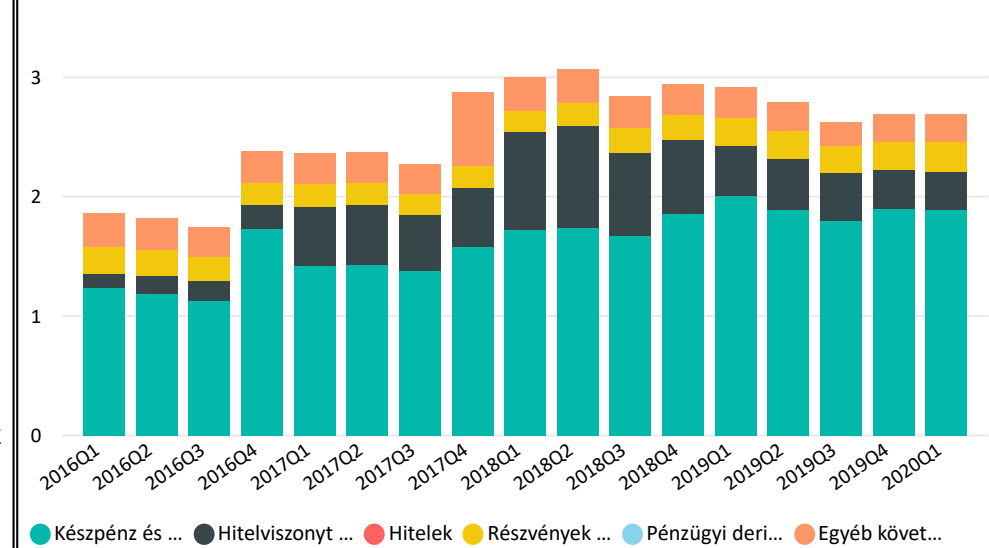


A háztartásokat segítő nonprofit intézmények **nettó finanszírozási képessége** 2020 első negyedévében a negyedéves GDP 0,1 százalékát tette ki (8 milliárd forintot). A háztartásokat segítő nonprofit intézmények nem konszolidált pénzügyi eszközeinek állománya 2020 első negyedévének végén a GDP 2,7 százalékát, a kötelezettségei a GDP 0,3 százalékát tették ki, így a nettó pénzügyi vagyonuk a GDP 2,4 százalékát érte el.

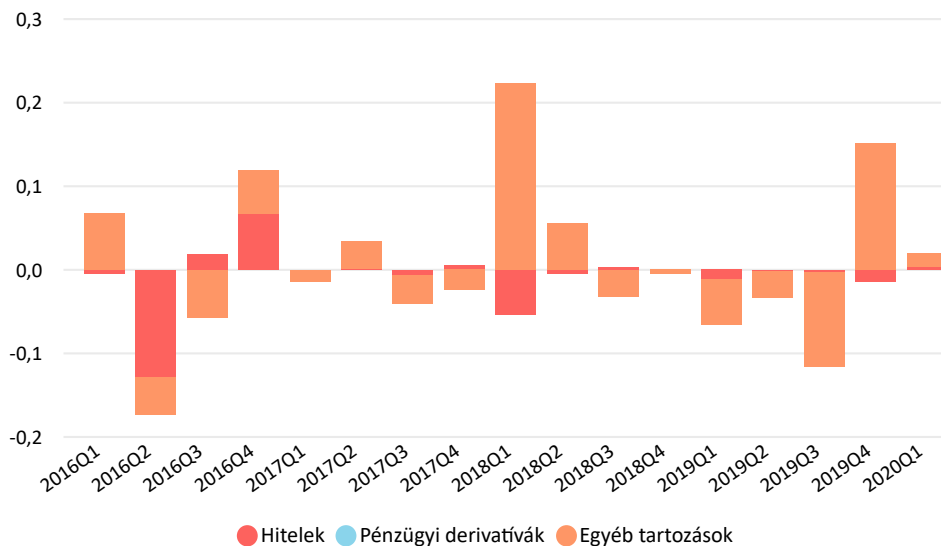
A háztartásokat segítő nonprofit intézmények **pénzügyi eszközei** közül az első negyedévben tranzakcióból eredően kisebb mértékben növekedtek a készpénz, a betétek és a befektetési jegyek.

A **kötelezettségeket** tekintve kisebb növekedés történt az egyéb tartozásokban.

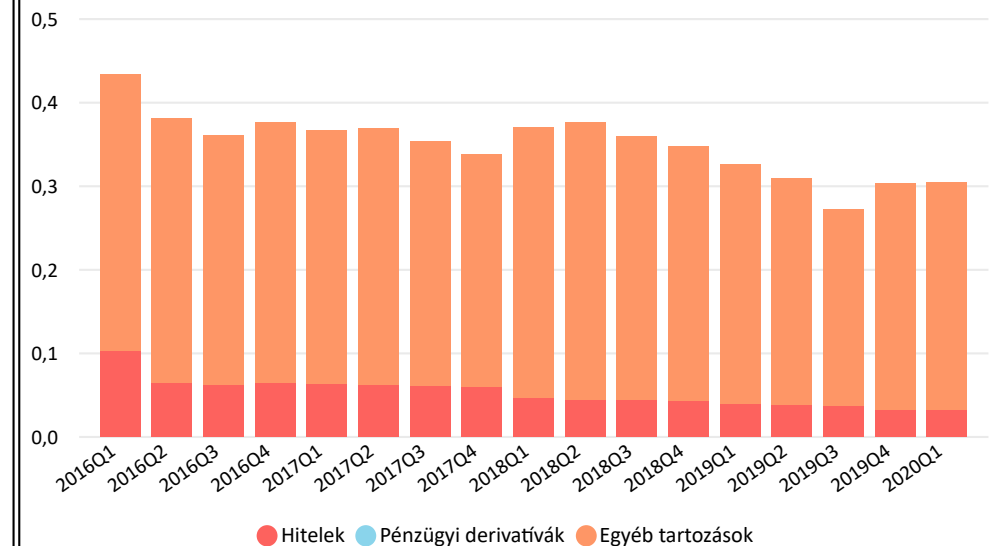
Nonprofit intézmények pénzügyi eszközeinek állománya, a GDP százalékában



Nonprofit intézmények kötelezettségeinek tranzakciói, a GDP százalékában



Nonprofit intézmények kötelezettségeinek állománya, a GDP százalékában

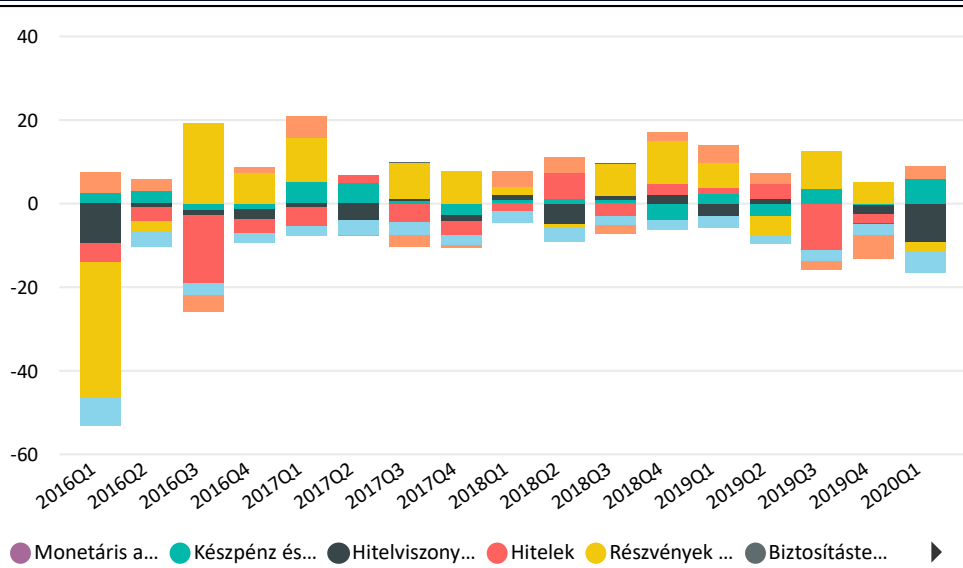




A nemzetgazdaság pénzügyi számlái

2020. I. negyedév - Külföld

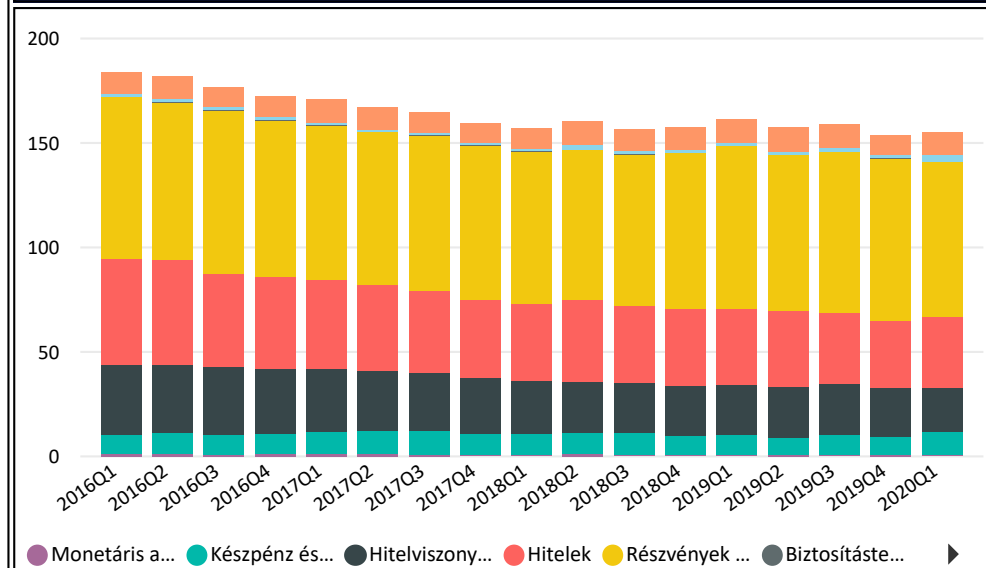
Külföld pénzügyi eszközeinek tranzakciói, a GDP százalékában



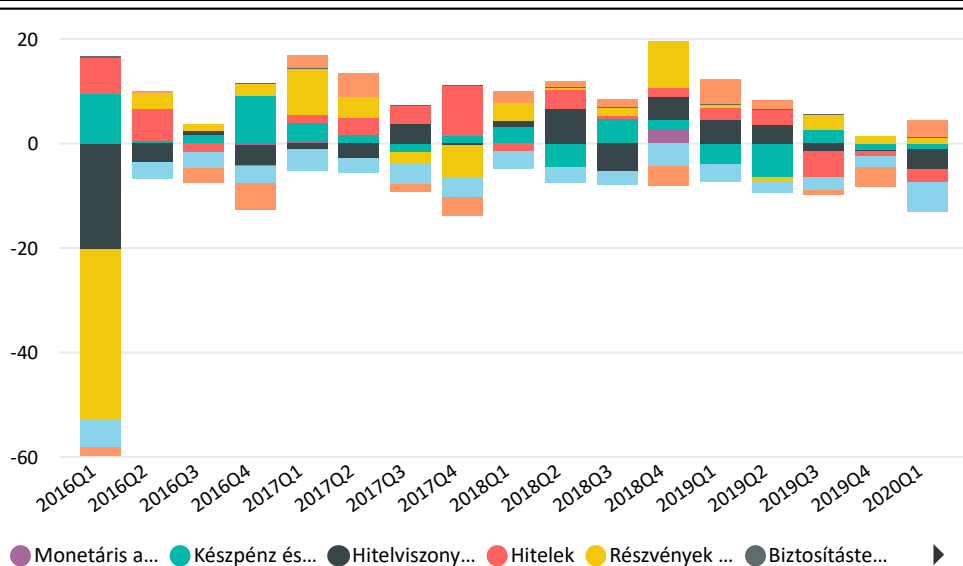
A külföld **nettó finanszírozási képessége** 2020 első negyedévében a negyedéves GDP 1,0 százalékát tette ki (106 milliárd forintot). A külföld pénzügyi eszközeinek állománya 2020 első negyedévének végén a GDP 155,2 százalékát, a kötelezettségei a GDP 104,7 százalékát tették ki, így a nettó pénzügyi vagyona a GDP 50,5 százalékát érte el.

A külföld **pénzügyi eszközei** közül az első negyedévben tranzakcióból eredően jelentős mértékben növekedtek a betétek és az egyéb követelések, ugyanakkor kiemelkedő mértékben csökkentek a hitelviszonyt megtestesítő értékpapírok, a részvények és részesedések és a pénzügyi derivatívák.

Külföld pénzügyi eszközeinek állománya, a GDP százalékában

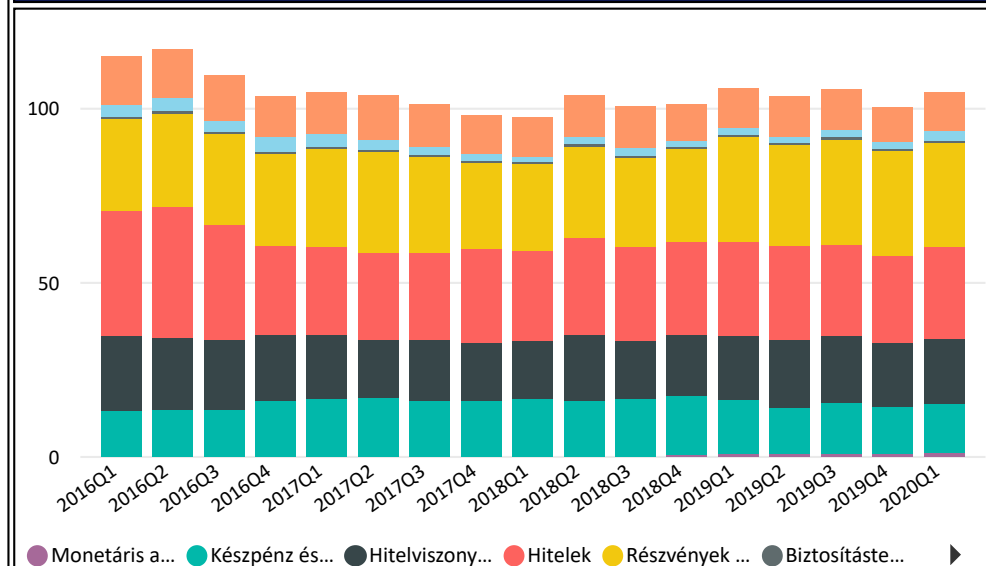


Külföld kötelezettségeinek tranzakciói, a GDP százalékában



A külföld **kötelezettségeit** tekintve tranzakcióból eredően jelentősen növekedtek a részvények és részesedések és az egyéb kötelezettségek, ugyanakkor számottevően csökkentek a betétek, a hitelviszonyt megtestesítő értékpapírok, a hitelek és a pénzügyi derivatívák.

Külföld kötelezettségeinek állománya, a GDP százalékában





A nemzetgazdaság pénzügyi számlái

2020. I. negyedév - egyéb információk, kiemelt linkek, módszertani megjegyzések

Módszertani megjegyzések

1. Az Eximbank adatainak figyelembevétele az államháztartás statisztikáinak összeállítása során

Mivel a Magyar Export-Import Bank Zrt. (Eximbank) hitelintézetként működő pénzügyi intézmény, adatai a pénzügyi vállalatok szektorban (S.12), ezen belül a hitelintézetek alszektorban (S.122) szerepelnek az MNB által készített statisztikákban. Ugyanakkor a pénzügyiszámla-statisztika keretében, kiegészítő információként közzétesszük az államháztartás Eximbankkal együttes maastrichti adósságát is. A pénzügyi közvetítés természetéből fakadóan, az Eximbank adatainak figyelembevétele - azon időszakokban, amelyekben nem történt transzferként elszámolt állami tőkeemelés - nem módosítja érdemben az államháztartás nettó pénzügyi vagyonát (vagy nettó tartozását), illetve nettó finanszírozási képességét.

2. Az államháztartási adatok felhasználásával kapcsolatos bizonytalanságok

Az államháztartás uniós támogatásokkal összefüggő egyéb követeléseinek és egyéb tartozásainak 2020 első negyedévére vonatkozó, az előzetes pénzügyi számlákban publikált adatai jelentős mértékben módosultak az adatforrásokban és a becslésekben bekövetkezett változások miatt. A későbbi publikációk során az uniós támogatásokkal összefüggő adatok az adatforrások és a becslések további változása miatt visszamenőleg módosulhatnak.

3. A háztartások adataihoz kapcsolódó bizonytalanságok

A 2020 első negyedévére vonatkozó adatok összeállítása során becsléseket alkalmaztunk egyes követelések (döntően nem tőzsdei részvények, egyéb tulajdonosi részesedések), illetve az államháztartással szemben fennálló kötelezettségek meghatározására. A háztartások külföldi pénzügyi eszközeinek megfigyelése nem teljes körű, ezért a háztartási szektor külföldi pénzügyi megtakarításaira vonatkozó adatok bizonytalanságokat tartalmaznak a pénzügyi számlákban. A jövőbeni publikációk során a becslült értékek változhatnak, illetve a későbbiekben beérkező tényadatok válthatják fel azokat.

4. A GDP arányos mutatók használata

Az állományok (pénzügyi eszközök vagy kötelezettségek állománya, nettó pénzügyi vagyon, adósság állomány) és a négy negyedévet magukba foglaló tranzakciók esetében az értékeket az adott negyedévvél záruló utolsó négy negyedév GDP-jéhez viszonyítjuk. A negyedéves tranzakciók és átértékelődések esetében a viszonyítás az adott negyedév GDP-jéhez történik.

Az teljes körű pénzügyi számlák részletes adatai az MNB honlapján a [Statisztika/Statisztikai adatok, információk/Adatok, idősorok/XII. A nemzetgazdaság pénzügyi számlái/Teljes körű \(minden szektorra vonatkozó\) pénzügyi számlák](#) útvonalon érhetők el. A jelen publikációval együtt közzé kerültek az államháztartásba besorolt nem pénzügyi nagyvállalatok főbb pénzügyi adatai, a pénzügyi számlák és fizetésimérleg-statisztikák, illetve a pénzügyi számlák és a monetáris mérlegstatisztikák közötti különbséget bemutató táblák. Itt található továbbá a közösségi (állami és önkormányzati) tulajdonú vállalatok pénzügyi számláit tartalmazó táblázatok.



A nemzetgazdaság pénzügyi számlái

2020. I. negyedév - adatrevíziók alakulása

Az adatrevíziók alakulása

Az adatrevíziók a pénzügyi számlák adatforrásaiban történt változásokat és az adatjavítások hatását tükrözik. A fizetésimérleg-statisztikában végrehajtott adatfelülvizsgálat hatására 2019 első negyedévéig visszamenőleg változtak az adatok a külföldnél és a partnerszektoroknál, elsősorban a nem pénzügyi vállalatoknál. Egyes, nem piaci termelőként működő állami és önkormányzati tulajdonú vállalatok államháztartásba sorolása visszamenőleg 2006-ig érintette az államháztartás és a nem pénzügyi vállalatok nettó pénzügyi vagyonát és nettó finanszírozási képességét. A monetáris statisztikai adatszolgáltatások javítása a nem pénzügyi vállalatok, a pénzügyi vállalatok és a háztartások egyenlegét befolyásolta 2016-ig visszamenően.

Szektorok nettó finanszírozási képességének változása, milliárd forint*

Nettó finanszírozási képesség változása, Mrd Ft	2015Q1	2015Q2	2015Q3	2015Q4	2016Q1	2016Q2	2016Q3	2016Q4	2017Q1	2017Q2	2017Q3	2017Q4	2018Q1	2018Q2	2018Q3	2018Q4	2019Q1	2019Q2	2019Q3	2019Q4
Nem pénzügyi vállalatok	2	2	2	2	-1	-1	-1	21	3	1	2	0	-11	0	-11	16	42	14	-10	60
Pénzügyi vállalatok	0	0	0	0	0	0	0	0	-7	-2	-2	-5	-1	-2	1	2	0	1	-1	35
Államháztartás	-2	-2	-2	-2	1	1	1	-1	-2	-2	-2	-1	15	-1	-1	-6	1	-4	-8	-23
Háztartások	0	0	0	0	0	0	0	-21	7	2	2	6	-2	2	11	-13	0	-5	0	-13
Háztartásokat segítő nonprofit int.	0	0	0	0	0	0	0	0	0	0	0	0	0	0	0	0	0	0	0	0
Külföld	0	0	0	0	0	0	0	0	-1	1	0	0	-2	1	-1	1	-43	-5	19	-59

Szektorok nettó pénzügyi vagyonának változása, milliárd forint*

Nettó pénzügyi vagyon változása, Mrd Ft	2015Q1	2015Q2	2015Q3	2015Q4	2016Q1	2016Q2	2016Q3	2016Q4	2017Q1	2017Q2	2017Q3	2017Q4	2018Q1	2018Q2	2018Q3	2018Q4	2019Q1	2019Q2	2019Q3	2019Q4
Nem pénzügyi vállalatok	7	9	11	13	12	12	31	71	74	75	77	102	92	91	80	96	55	39	-32	-86
Pénzügyi vállalatok	0	0	0	0	0	0	-20	0	0	0	0	0	0	0	0	0	-16	-23	-14	121
Államháztartás	-7	-9	-11	-13	-12	-12	-11	-11	-13	-15	-17	-18	-3	-3	-4	-10	-9	-13	-24	-50
Háztartások	0	0	0	0	0	0	0	-61	-61	-61	-61	-85	-88	-87	-75	-86	-92	-103	-101	-117
Háztartásokat segítő nonprofit int.	0	0	0	0	0	0	0	0	0	0	0	0	0	0	0	0	0	0	0	0
Külföld	0	0	0	0	0	0	0	0	-1	0	0	0	-1	-1	-1	0	62	101	171	132

*változás az előző negyedévről publikált teljes körű adatokhoz képest