



# A nemzetgazdaság pénzügyi számlái

2021. I. negyedév

 Szöveges tájékoztató	 Összefoglaló adatok	 Nem pénzügyi vállalatok	 Pénzügyi vállalatok
 Államháztartás	 Háztartások	 Nonprofit intézmények	 Külföld
 Adatrevíziók	 Lekérdező felület	 Kapcsolati ábrák	 További információk

## Főbb kulcsmutatók értékei

### Nettó finanszírozási képesség utolsó négy negyedév adata (a GDP százalékában)

Nem pénzügyi vállalatok

**1,2%** +0,1%

%-pont változás előző időszakhoz képest



Államháztartás

**-9,4%** -1,3%

%-pont változás előző időszakhoz képest



Háztartások

**6,7%** +0,6%

%-pont változás előző időszakhoz képest



Külföld

**0,3%** +0,3%

%-pont változás előző időszakhoz képest



### Az államháztartás bruttó konszolidált névértéken számított adóssága (a GDP százalékában)

Államadósság Eximbank nélkül

**78,9%** +0,4%

%-pont változás előző időszakhoz képest



Államadósság Eximbankkal

**81,0%** +0,6%

%-pont változás előző időszakhoz képest



## Szöveges tájékoztató I.

**Összefoglaló adatok**

A nem pénzügyi vállalatok **nettó finanszírozási képessége** 2021 első negyedévével záruló egy évben a GDP 1,2 százalékát tette ki (564 milliárd forint), az államháztartás nettó finanszírozási képessége a GDP -9,4 százaléka (-4540 milliárd forint) volt. A háztartások nettó finanszírozási képessége a GDP 6,7 százalékát (3251 milliárd forint), a külföld nettó finanszírozási képessége a GDP 0,3 százalékát (153 milliárd forint) érte el 2021 első negyedévével záruló egy évben. Az **államháztartás** bruttó, konszolidált, névértéken számított **adóssága** a GDP 78,9 százalékát érte el 2021 első negyedévének végén (38092 milliárd forint). Az Eximbank adósságát is figyelembe véve a szektor adóssága a GDP 81,0 százaléka volt (39110 milliárd forint).

**Nem pénzügyi vállalatok**

A nem pénzügyi vállalatok **nettó finanszírozási képessége** 2021 első negyedévében a negyedéves GDP -2,4 százalékát tette ki (-281 milliárd forintot). A nem pénzügyi vállalatok nem konszolidált pénzügyi eszközeinek állománya 2021 első negyedévének végén a GDP 152,2 százalékát, a kötelezettségei a GDP 256,9 százalékát tették ki, így a nettó pénzügyi vagyonuk a GDP -104,7 százalékát érte el. A nem pénzügyi vállalatok **pénzügyi eszközei** közül az első negyedévben tranzakcióból eredően kiemelkedően nőttek az egyéb követelések, azon belül a kereskedelmi hitelek és előlegek, jelentősen bővültek a lekötött betétek, a rövid lejáratú hitelek, a részvények és részesedések, ugyanakkor a folyószámla betétek jelentősen csökkentek. A nem pénzügyi vállalatok **kötelezettségeit** tekintve tranzakcióból eredően kiemelkedően növekedtek a hosszú lejáratú hitelek, az egyéb részesedések és az egyéb tartozások, és számottevően a hosszú lejáratú értékpapírok, a rövid lejáratú hitelek. Ugyanakkor kiemelkedő csökkenés volt megfigyelhető a külföldieknél lévő nem tőzsdei részvényeknél.

**Pénzügyi vállalatok**

A pénzügyi vállalatok **nettó finanszírozási képessége** 2021 első negyedévében a negyedéves GDP 0,9 százalékát tette ki (104 milliárd forintot). A pénzügyi vállalatok nem konszolidált pénzügyi eszközeinek állománya 2021 első negyedévének végén a GDP 196,8 százalékát, a kötelezettségei a GDP 200,6 százalékát tették ki, így a nettó pénzügyi vagyonuk a GDP -3,8 százalékát érte el. Az alszektorok esetében a nem konszolidált pénzügyi eszközök GDP arányos állománya a következőképpen alakult: központi bank 42,2 százalék, hitelintézetek 115,0 százalék, befektetési alapok 15,3 százalék, biztosítók és nyugdíjpénztárak 11,3 százalék, egyéb pénzügyi intézmények 13,0 százalék. A pénzügyi vállalatok **pénzügyi eszközei** közül az első negyedévben tranzakcióból eredően kiemelkedően növekedtek a monetáris arany, az egyéb betétek, a hosszú lejáratú értékpapírok, jelentősen bővültek a hosszú lejáratú hitelek, a részvények és részesedések valamint az egyéb követelések, ugyanakkor jelentősen csökkentek a folyószámla betétek, a rövid lejáratú értékpapírok, a rövid lejáratú hitelek és a pénzügyi derivatívák. A pénzügyi vállalatok **kötelezettségeit** tekintve tranzakcióból eredően kiemelkedő mértékben növekedtek a lekötött betétek és a hosszú lejáratú hitelek, számottevően nőttek a készpénz, a folyószámla betétek, a befektetési jegyek és az egyéb tartozások. A kötelezettségek közül jelentősen csökkentek tranzakcióból eredően a pénzügyi derivatívák.

**Államháztartás**

Az államháztartás **nettó finanszírozási képessége** 2021 első negyedévében a negyedéves GDP -7,5 százalékát tette ki (-862 milliárd forintot). Az államháztartás alszektorai közül a központi kormányzat nettó finanszírozási képessége -639 milliárd forint, a helyi önkormányzatoké -24 milliárd forint, a társadalombiztosítási alapoké pedig -199 milliárd forint volt. Az államháztartás pénzügyi eszközeinek nem konszolidált állománya 2021 első negyedévének végén a GDP 40,0 százalékát, nem konszolidált kötelezettségei a GDP 100,8 százalékát tették ki, így nettó pénzügyi vagyona a GDP -60,8 százalékát érte el. Az államháztartás **pénzügyi eszközei** közül jelentős mértékben növekedtek a kereskedelmi hitelek, és kisebb növekedés mutatkozott még tranzakcióból fakadóan a betétek, a részesedések és a hosszú lejáratra nyújtott hitelek esetében. Számottevő csökkenés valósult meg a pénzügyi derivatívák terén, és ugyancsak csökkentek az államháztartás adókövetelései is. Az államháztartás **kötelezettségei** közül ismét jelentősen növekedtek a pénzügyi vállalatok államkötvény-vásárlásai, míg a külföldiek által tartott államkötvények állománya számottevően csökkent tranzakcióból kifolyólag. A rövid lejáratú értékpapírokat továbbra is tranzakcióból fakadó állománycsökkenés jellemezte, ennek mértéke azonban lényegesen elmaradt az előző negyedévékéétől. A hitelek esetében a külföldről felvett hitelek állománya továbbra is növekedést mutatott tranzakcióból kifolyólag, a pénzügyi vállalatokkal szemben viszont nettó hiteltörlesztés történt. Az egyéb kötelezettségek növekedésében elsősorban az európai uniós támogatások és az adójellegű kötelezettségek játszottak szerepet, amit a szállítói tartozások csökkenése részben kompenzált.

## Szöveges tájékoztató II.

**Háztartások**

A háztartások **nettó finanszírozási képessége** 2021 első negyedévében a negyedéves GDP 8,5 százalékát tette ki (980 milliárd forintot). A háztartások nem konszolidált pénzügyi eszközeinek állománya 2021 első negyedévének végén a GDP 141,9 százalékát, a kötelezettségei a GDP 24,4 százalékát tették ki, így a nettó pénzügyi vagyonuk a GDP 117,5 százalékát érte el. A háztartások **pénzügyi eszközei** közül az első negyedévben tranzakcióból eredően kiemelkedő mértékben a folyószámla betétek és a hosszú lejáratú állampapírok növekedtek, jelentős mértékben emelkedtek ugyanakkor a készpénz, a részvények és részesedések, a biztosítástechnikai tartalékok és az egyéb követelések. A háztartások **kötelezettségeit** tekintve a hitelintézetektől felvett hitelek esetében tranzakcióból adódóan jelentős mértékben bővült a hosszú lejáratú, forint fogyasztási és egyéb hitelek állománya. A forint ingatlanhitelek állománya is növekedett, de kisebb mértékben. A háztartások egyéb kötelezettségei számottevően csökkentek.

**Nonprofit intézmények**

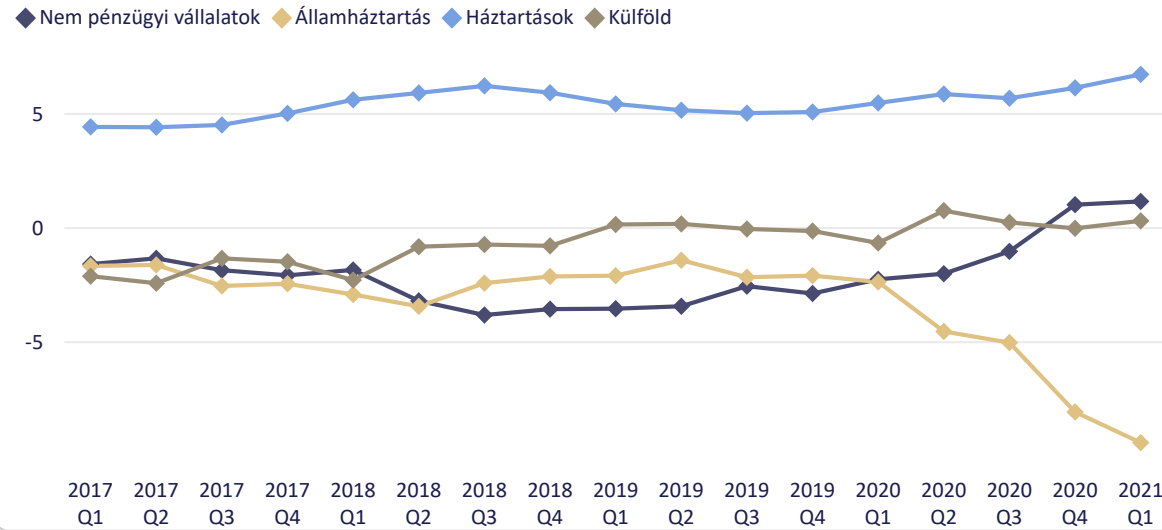
A háztartásokat segítő nonprofit intézmények **nettó finanszírozási képessége** 2021 első negyedévében a negyedéves GDP -0,4 százalékát tette ki (-42 milliárd forintot). A háztartásokat segítő nonprofit intézmények nem konszolidált pénzügyi eszközeinek állománya 2021 első negyedévének végén a GDP 3,2 százalékát, a kötelezettségei a GDP 0,3 százalékát tették ki, így a nettó pénzügyi vagyonuk a GDP 2,9 százalékát érte el. A háztartásokat segítő nonprofit intézmények **pénzügyi eszközei** közül az első negyedévben tranzakcióból eredően jelentősen növekedtek a lekötött betétek, ugyanakkor a folyószámla betétek ennél is nagyobb mértékben csökkentek. A **kötelezettség** oldalon nem volt lényeges változás az első negyedévben.

**Külföld**

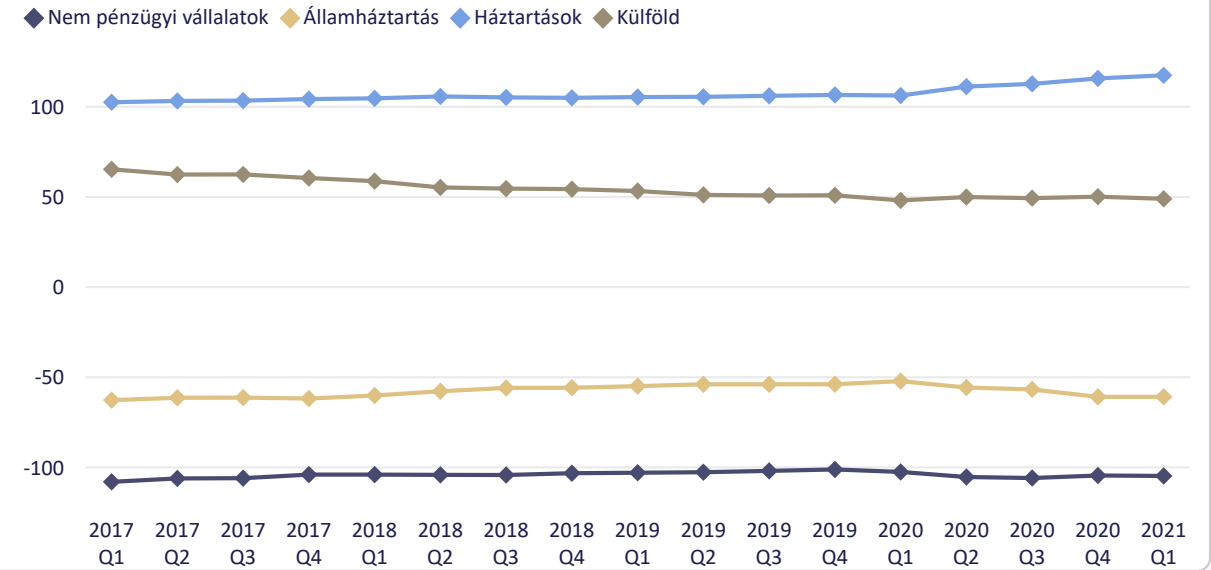
A külföld **nettó finanszírozási képessége** 2021 első negyedévében a negyedéves GDP 0,9 százalékát tette ki (102 milliárd forintot). A külföld pénzügyi eszközeinek állománya 2021 első negyedévének végén a GDP 156,0 százalékát, a kötelezettségei a GDP 107,1 százalékát tették ki, így a nettó pénzügyi vagyona a GDP 49,0 százalékát érte el. A külföld **pénzügyi eszközei** közül az első negyedévben tranzakcióból eredően kiemelkedő mértékben növekedtek a hosszú lejáratú hitelek, jelentősen a folyószámla betétek, a rövid lejáratú hitelek, az egyéb tulajdonosi részesedések és az egyéb követelések. Az eszközök közül kiemelkedő mértékben csökkentek a nem tőzsdei részvények, jelentősen az egyéb betétek, a hosszú lejáratú értékpapírok és a pénzügyi derivatívák. A külföld **kötelezettségeit** tekintve tranzakcióból eredően kiemelkedő mértékben növekedett a monetáris arany, jelentősen nőttek az egyéb tulajdonosi részesedések, a befektetési jegyek és az egyéb tartozások. A kötelezettségek közül ugyanakkor jelentősen csökkentek a folyószámla betétek, a rövid és a hosszú lejáratú értékpapírok, valamint a pénzügyi derivatívák, tranzakcióból eredően.



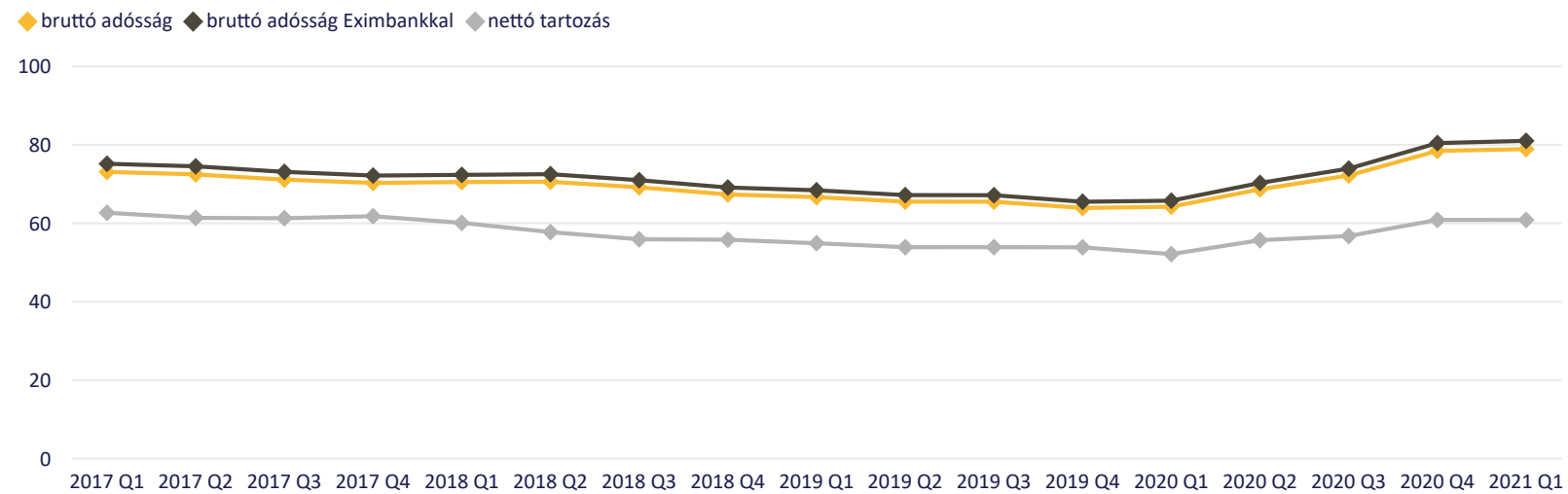
Főbb szektorok nettó finanszírozási képessége, négy negyedéves adat (a GDP százalékában)



Főbb szektorok nettó pénzügyi vagyona (a GDP százalékában)



Államháztartás bruttó adóssága és nettó tartozása (a GDP százalékában)





# Nem pénzügyi vállalatok

Szöveges tájékoztató

Nézetváltás

GDP %

Mrd Ft

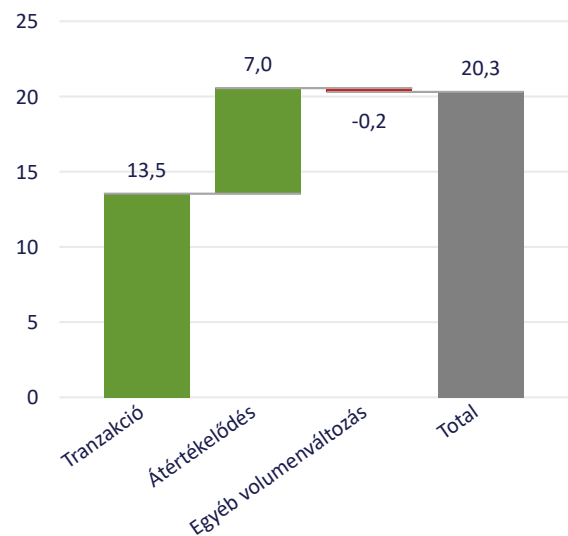
Szűrés

2017

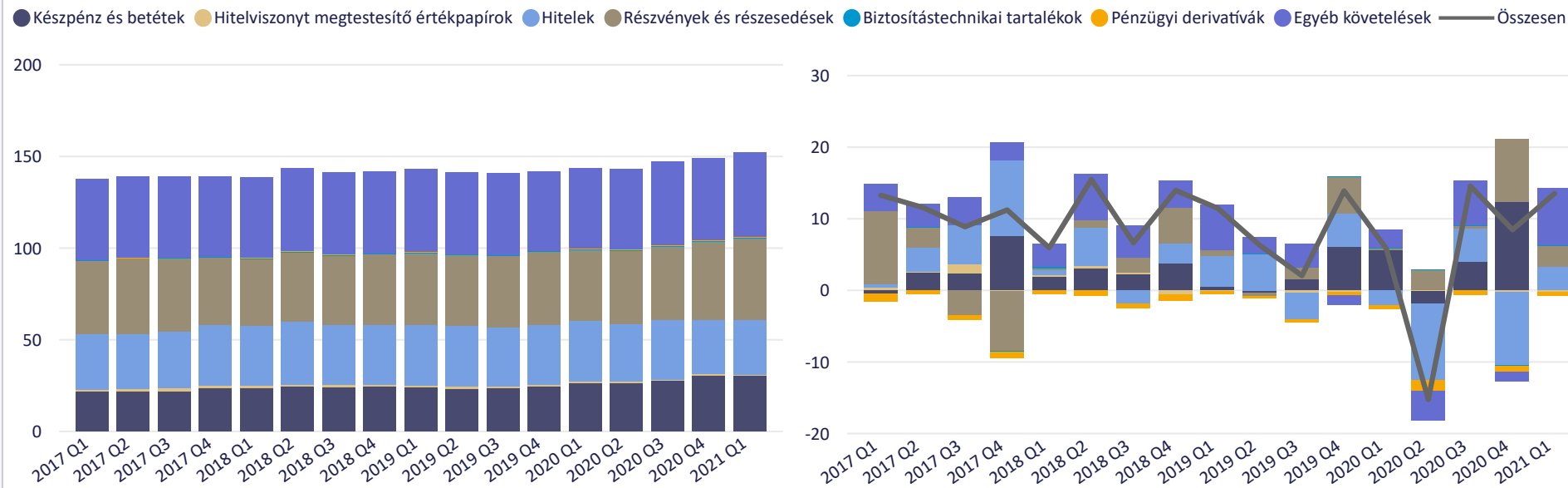
2021



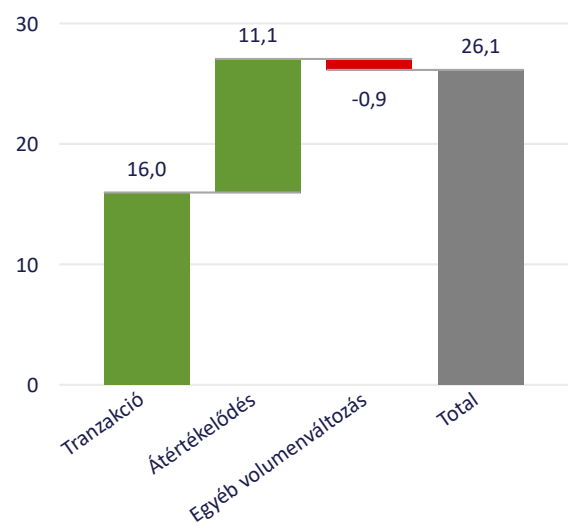
### Pénzügyi eszközök állományváltozásának összetevői utolsó negyedévben (GDP %)



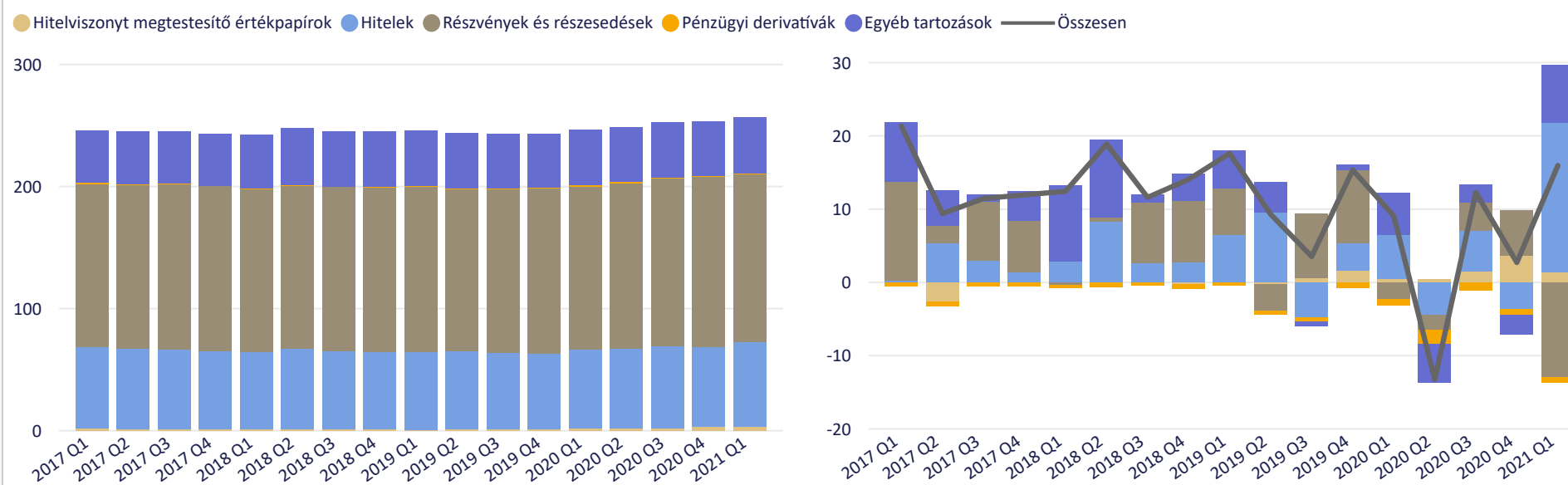
### Nem pénzügyi vállalatok pénzügyi eszközeinek állománya és tranzakciói (a GDP százalékában)



### Kötelezettségek állományváltozásának összetevői utolsó negyedévben (GDP %)

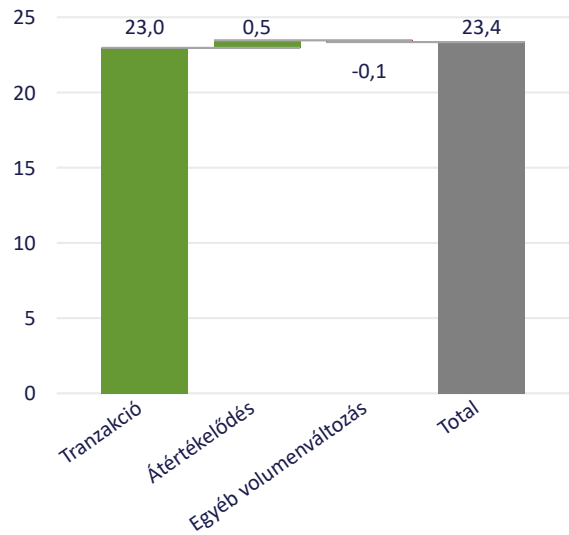


### Nem pénzügyi vállalatok kötelezettségeinek állománya és tranzakciói (a GDP százalékában)

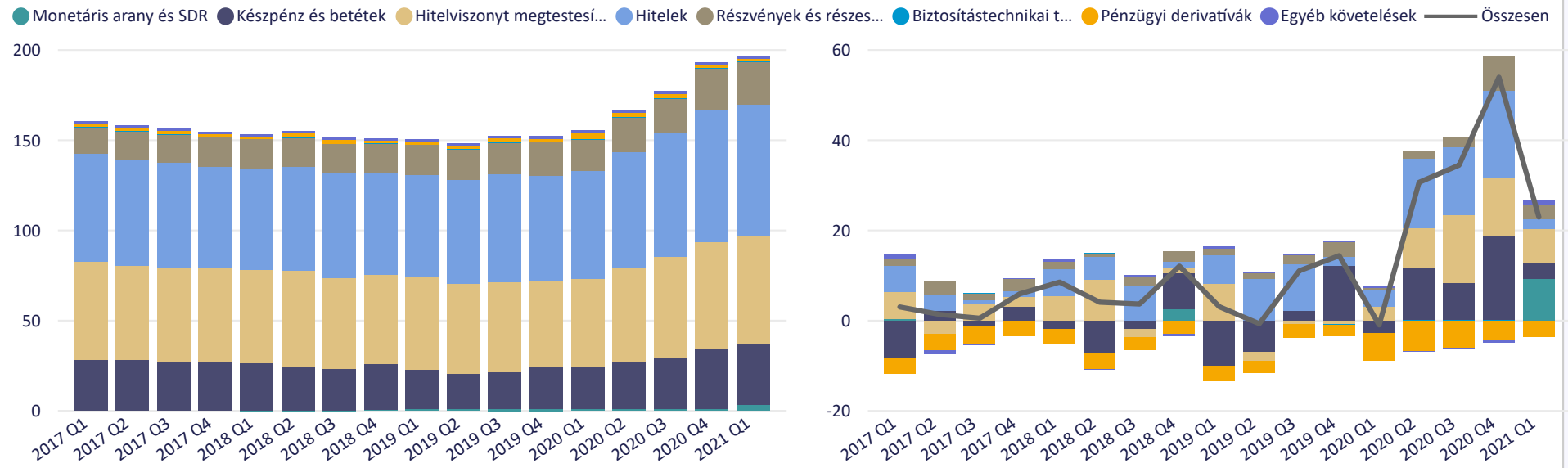




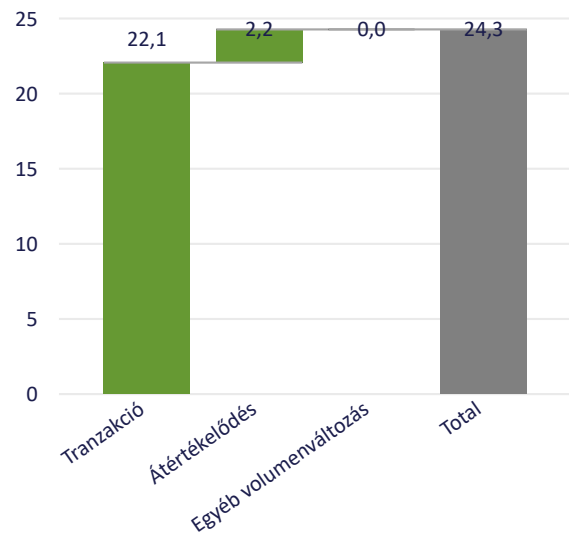
Pénzügyi eszközök állományváltozásának összetevői utolsó negyedévben (GDP %)



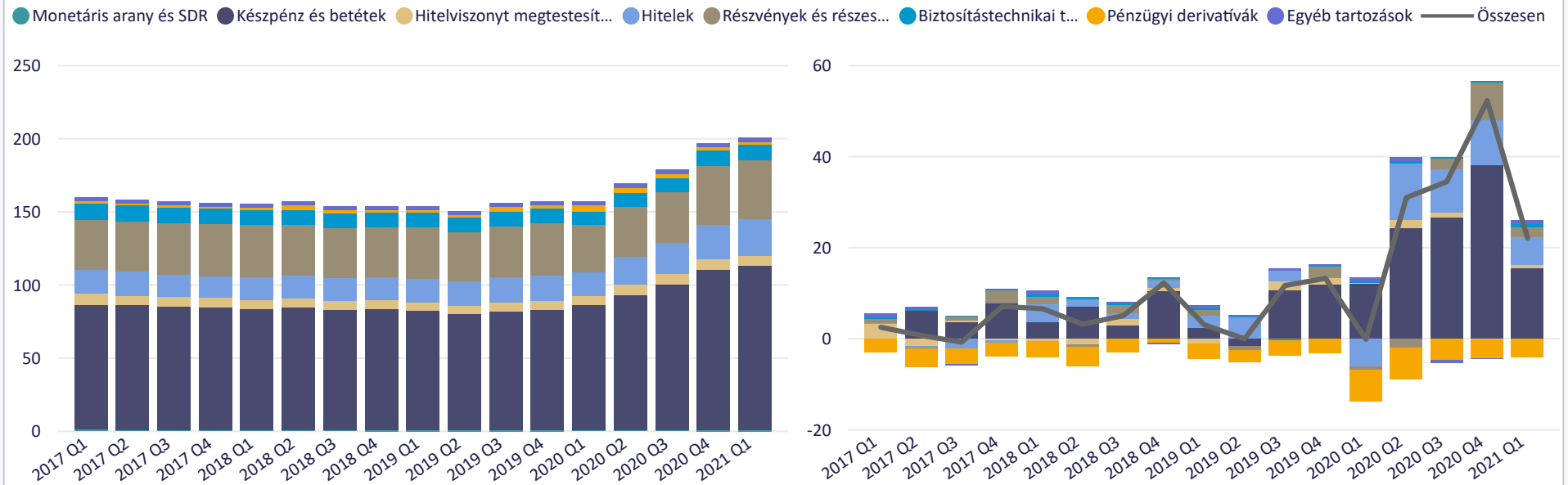
Pénzügyi vállalatok pénzügyi eszközeinek állománya és tranzakciói (a GDP százalékában)



Kötelezettségek állományváltozásának összetevői utolsó negyedévben (GDP %)

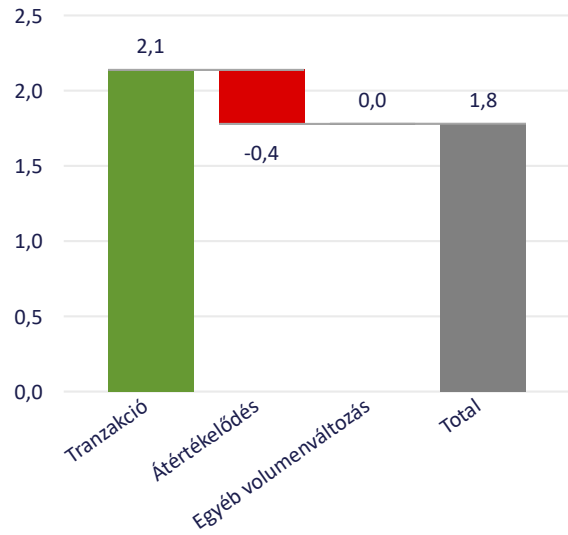


Pénzügyi vállalatok kötelezettségeinek állománya és tranzakciói (a GDP százalékában)

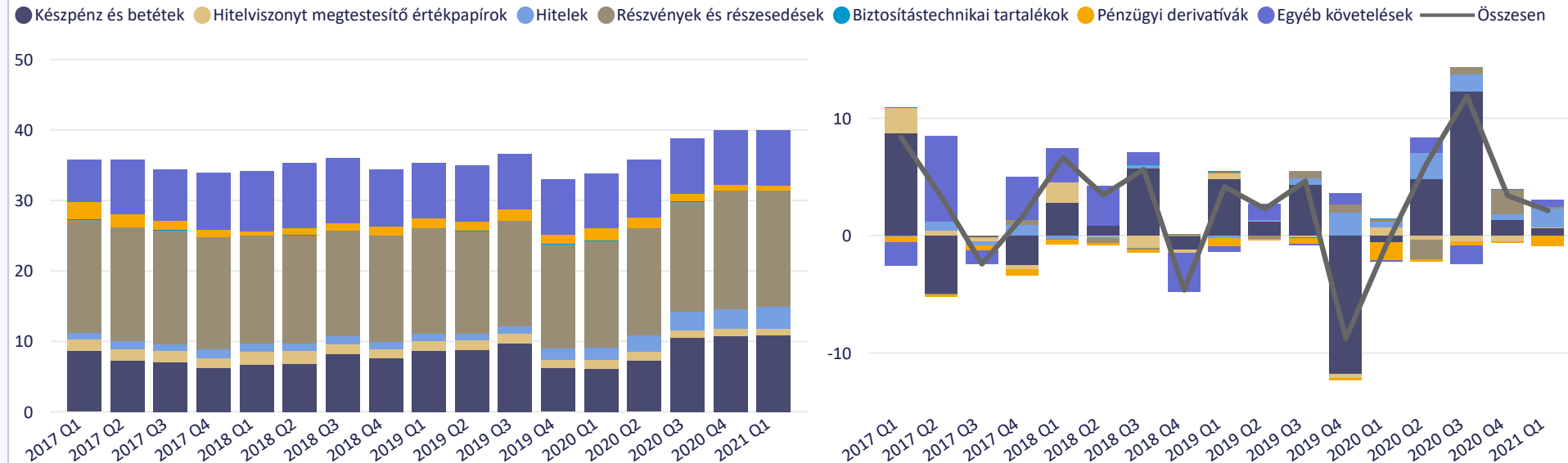




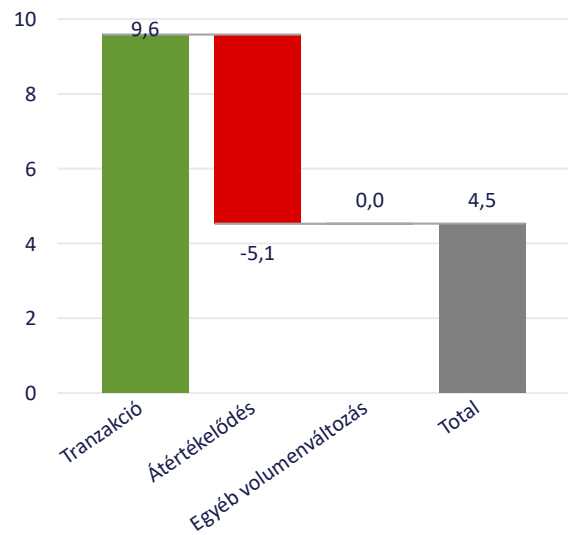
Pénzügyi eszközök állományváltozásának összetevői utolsó negyedévben (GDP %)



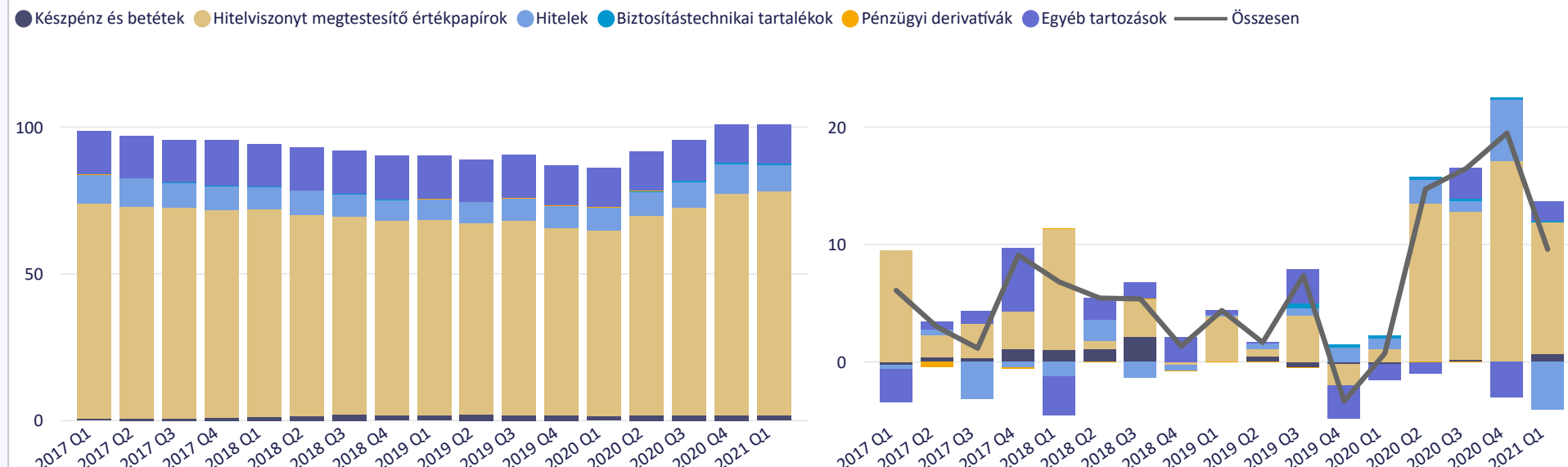
Államháztartás pénzügyi eszközeinek állománya és tranzakciói (a GDP százalékában)



Kötelezettségek állományváltozásának összetevői utolsó negyedévben (GDP %)

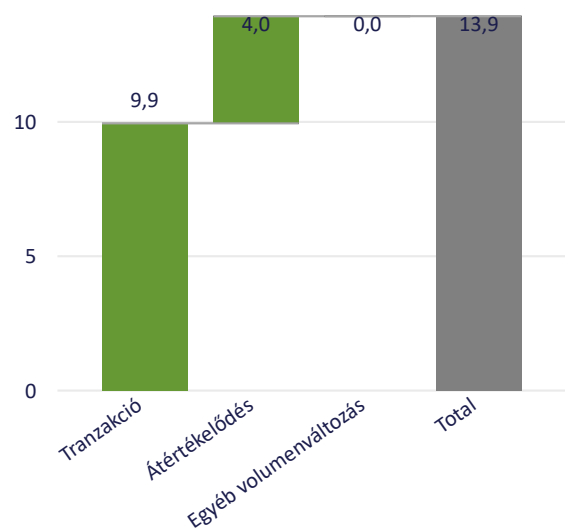


Államháztartás kötelezettségeinek állománya és tranzakciói (a GDP százalékában)

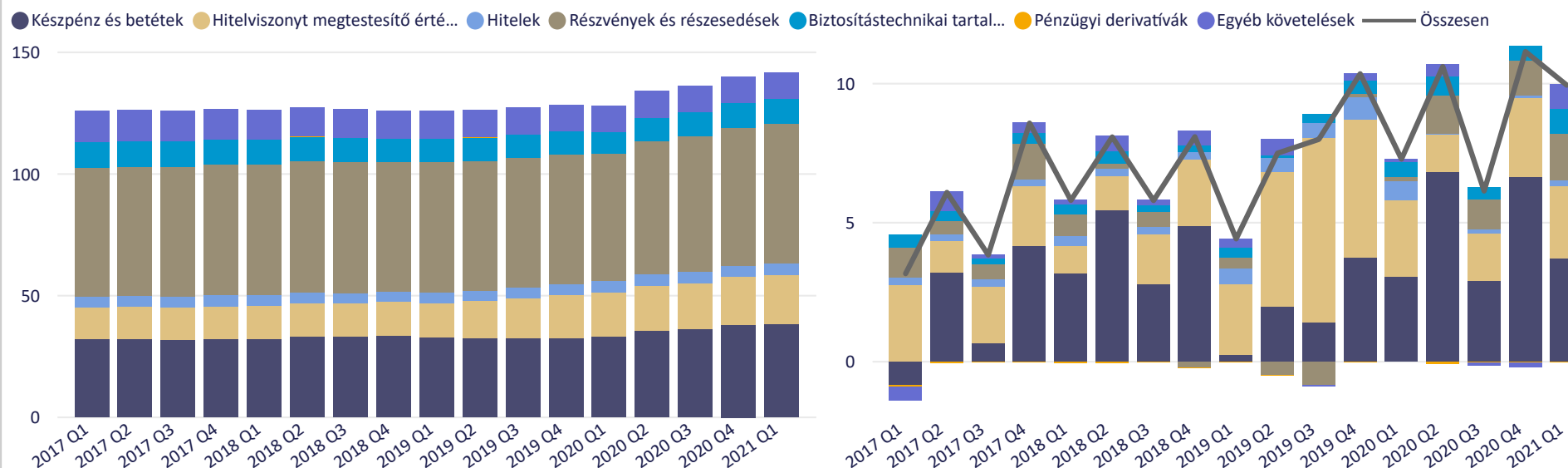




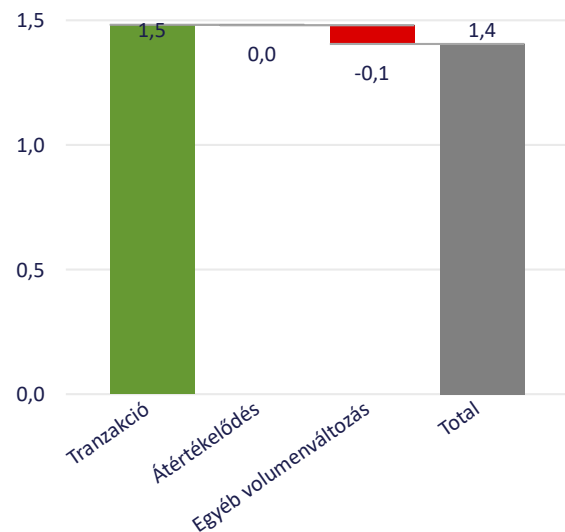
Pénzügyi eszközök állományváltozásának összetevői utolsó negyedévben (GDP %)



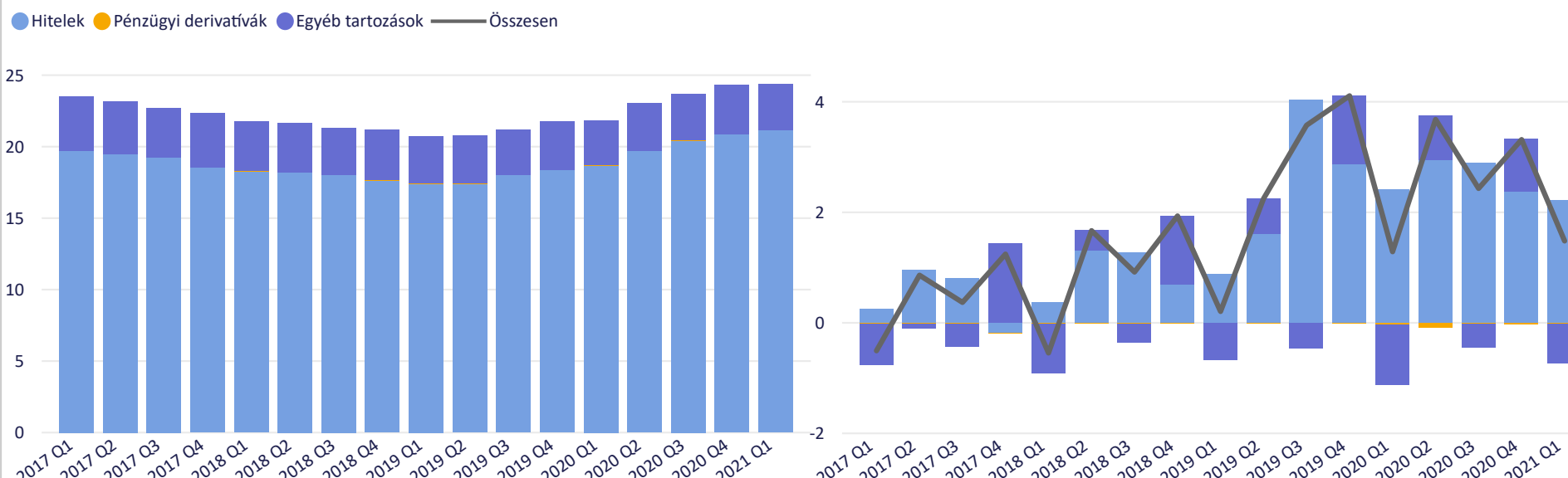
Háztartások pénzügyi eszközeinek állománya és tranzakciói (a GDP százalékában)



Kötelezettségek állományváltozásának összetevői utolsó negyedévben (GDP %)



Háztartások kötelezettségeinek állománya és tranzakciói (a GDP százalékában)







# Nonprofit intézmények

Szöveges tájékoztató

Nézetváltás

GDP %

Mrd Ft

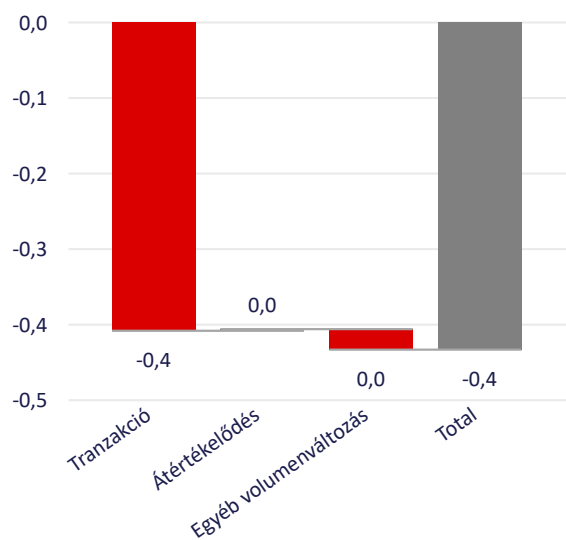
Szűrés

2017

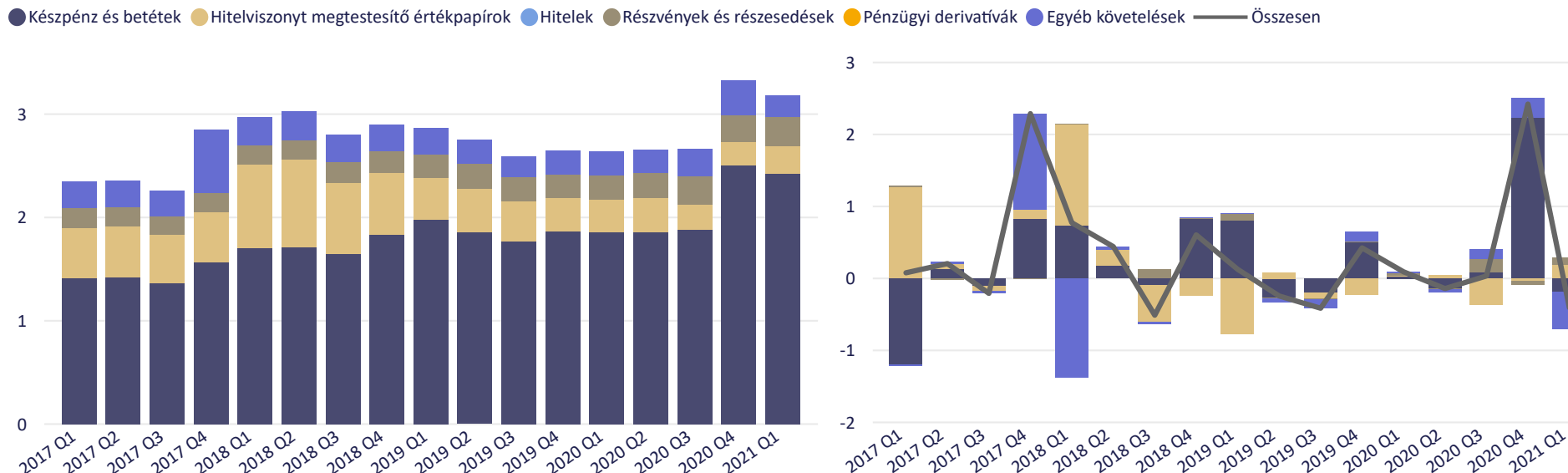
2021



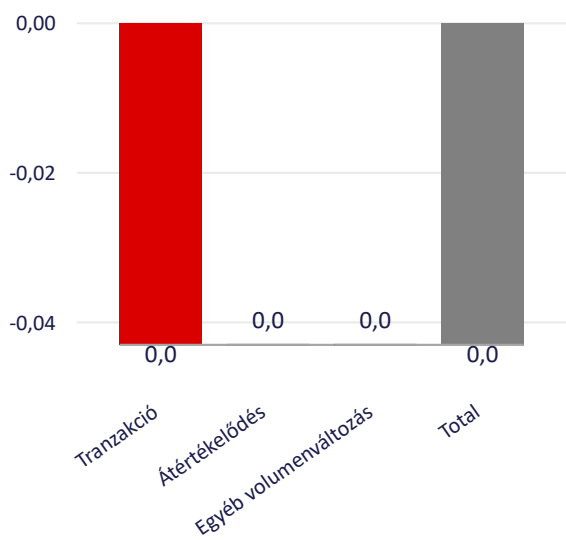
### Pénzügyi eszközök állományváltozásának összetevői utolsó negyedévben (GDP %)



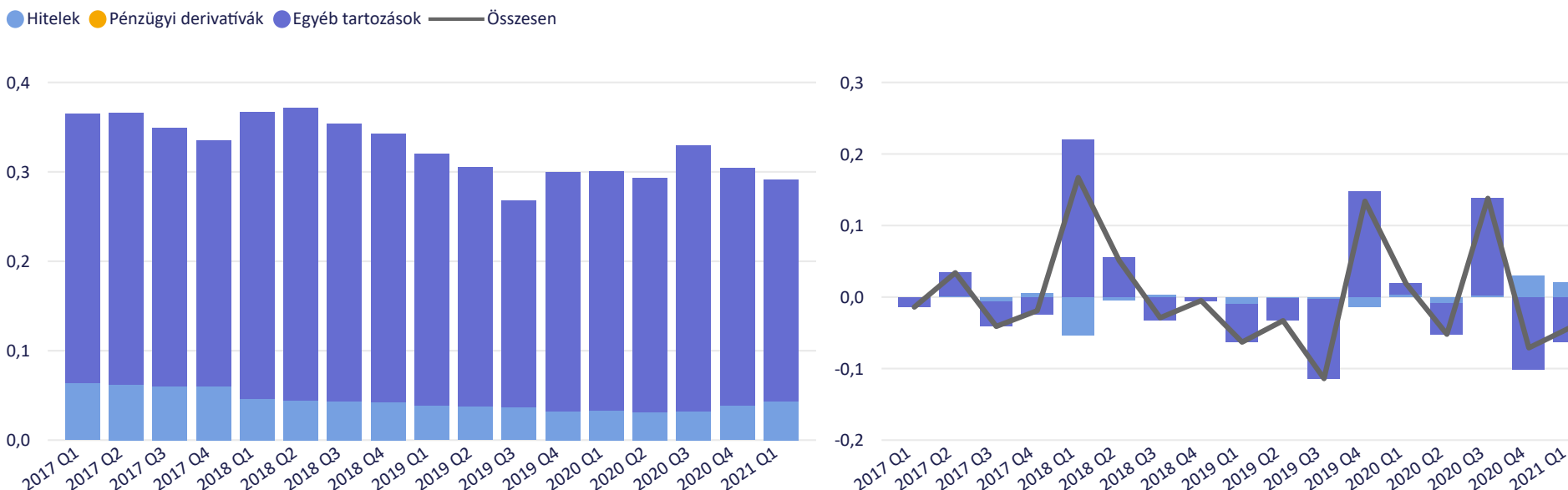
### Nonprofit intézmények pénzügyi eszközeinek állománya és tranzakciói (a GDP százalékában)



### Kötelezettségek állományváltozásának összetevői utolsó negyedévben (GDP %)

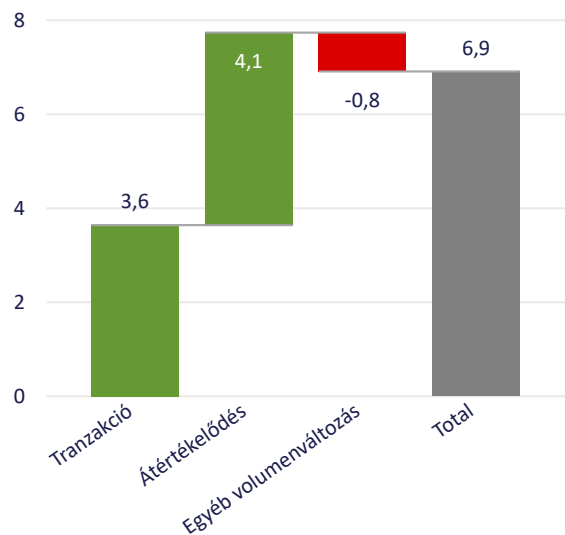


### Nonprofit intézmények kötelezettségeinek állománya és tranzakciói (a GDP százalékában)

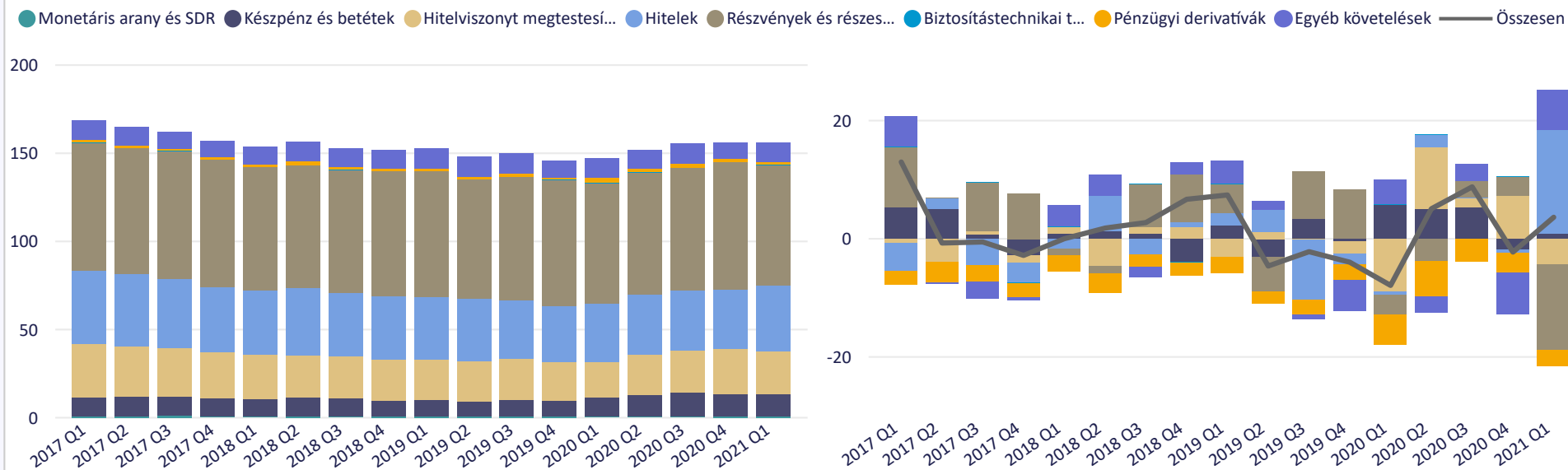




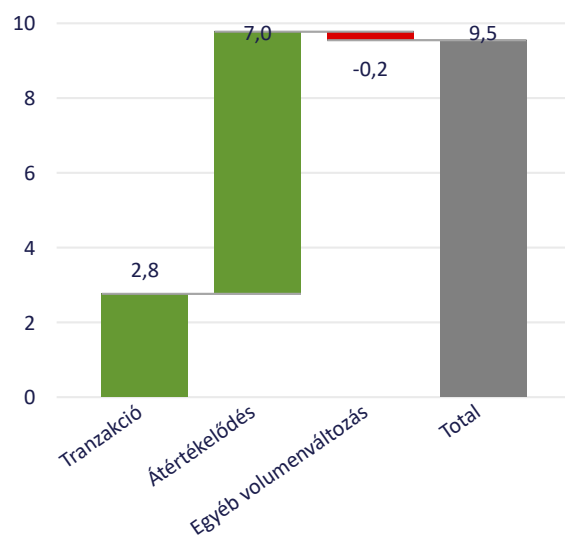
Pénzügyi eszközök állományváltozásának összetevői utolsó negyedévben (GDP %)



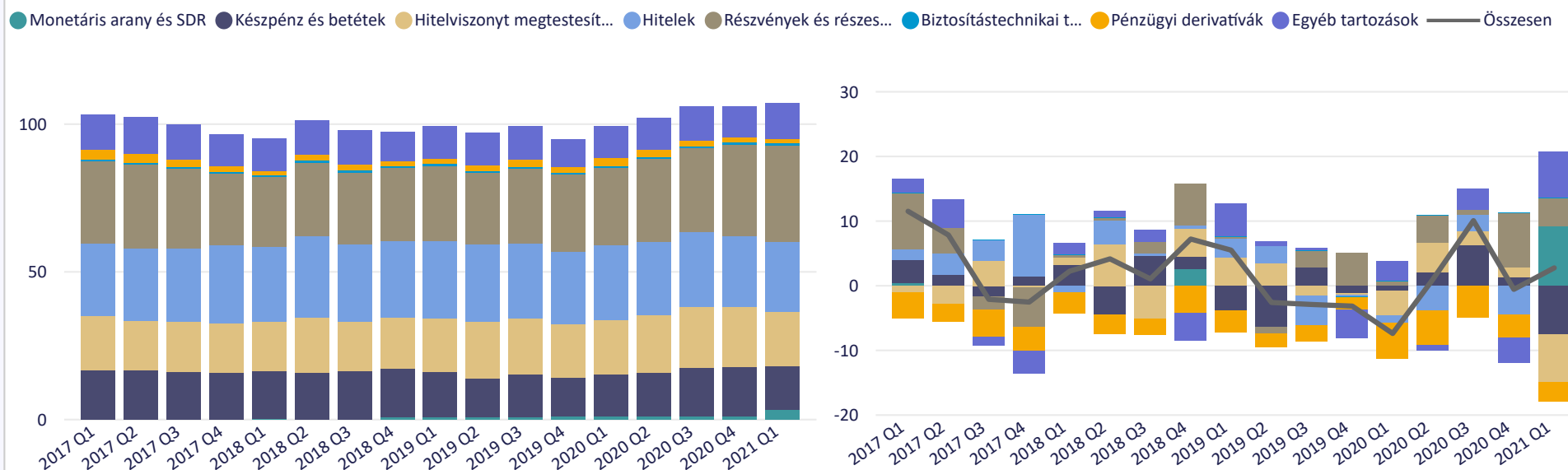
Külföld pénzügyi eszközeinek állománya és tranzakciói (a GDP százalékában)



Kötelezettségek állományváltozásának összetevői utolsó negyedévben (GDP %)



Külföld kötelezettségeinek állománya és tranzakciói (a GDP százalékában)



## Adatrevíziók

### Az adatrevíziók alakulása

Az adatrevíziók a pénzügyi számlák adatforrásaiban történt változásokat és az adatjavítások hatását tükrözik. A fizetési mérleg adatainak revíziója miatt 2020 első negyedévéig visszamenőleg változtak a külföld és a partnerszektorok (elsősorban a nem pénzügyi vállalatok) adatai. Új adatforrások megjelenése és az adatszolgáltatások visszamenőleges javítása miatt változtak az adatok kisebb mértékben a pénzügyi vállalatok, a nem pénzügyi vállalatok, az államháztartás és a háztartások közötti pénzügyi kapcsolatokban.

### Szektorok nettó finanszírozási képességének változása (Mrd Ft)

Nettó finanszírozási képesség változása	2016 Q1	2016 Q2	2016 Q3	2016 Q4	2017 Q1	2017 Q2	2017 Q3	2017 Q4	2018 Q1	2018 Q2	2018 Q3	2018 Q4	2019 Q1	2019 Q2	2019 Q3	2019 Q4	2020 Q1	2020 Q2	2020 Q3	2020 Q4
Nem pénzügyi vállalatok	0	0	0	0	-1	-1	-1	-1	0	0	0	0	0	0	0	7	8	-140	-23	-96
Pénzügyi vállalatok	0	0	0	0	0	0	0	0	0	0	0	0	1	0	-7	-6	-9	33	42	36
Államháztartás	0	0	0	0	1	1	1	1	0	0	0	0	0	0	0	0	7	6	8	13
Háztartások	0	0	0	0	0	0	0	0	0	0	0	0	0	0	7	-1	3	2	2	2
Nonprofit intézmények	0	0	0	0	0	0	0	0	0	0	0	0	0	0	0	0	0	0	0	0
Külföld	0	0	0	0	0	0	0	0	0	0	0	0	0	0	0	0	-9	98	-30	45

### Szektorok nettó pénzügyi vagyonának változása (Mrd Ft)

Nettó pénzügyi vagyon változása	2016 Q1	2016 Q2	2016 Q3	2016 Q4	2017 Q1	2017 Q2	2017 Q3	2017 Q4	2018 Q1	2018 Q2	2018 Q3	2018 Q4	2019 Q1	2019 Q2	2019 Q3	2019 Q4	2020 Q1	2020 Q2	2020 Q3	2020 Q4
Nem pénzügyi vállalatok	0	0	0	0	-1	-1	-2	-3	-3	-3	-3	-3	-3	-3	-3	3	-16	-190	-178	-289
Pénzügyi vállalatok	0	0	0	0	0	0	0	0	0	0	0	0	0	0	0	-6	20	55	97	21
Államháztartás	0	0	0	0	1	1	2	3	3	3	3	3	3	3	3	4	10	17	25	99
Háztartások	0	0	0	0	0	0	0	0	0	0	0	0	9	19	30	38	45	47	50	85
Nonprofit intézmények	0	0	0	0	0	0	0	0	0	0	0	0	0	0	0	0	0	0	0	0
Külföld	0	0	0	0	0	0	0	0	0	0	0	0	-10	-19	-30	-39	-59	72	6	84



Nézetváltás

Grafikus

Táblázatos

Szűrés

2017 Q1 - 2021 Q1



Szektor

Nem pénzügyi vállalatok

Pénzügyi vállalatok

Államháztartás

Háztartások

Nonprofit intézmények

Külföld

Partnerszektor

Minden szektor

Nem pénzügyi vállalatok

Pénzügyi vállalatok

Államháztartás

Háztartások

Nonprofit intézmények

Külföld

Instrumentum

Pénzügyi eszközök

Select all

Betétek

Hitelek

Nem tőzsdei részesedések

Biztosítástechnikai tartalékok

Egyéb követelések

Kötelezettségek

Készpénz

Hitelviszonyt megtestesítő értékpapírok

Tőzsdei részvények

Befektetési jegyek

Pénzügyi derivatívák

Összetevő szűrő

Állomány

Névleges átértékelődés

Tranzakció

Mértékegység

milliárd forint

GDP arányos érték

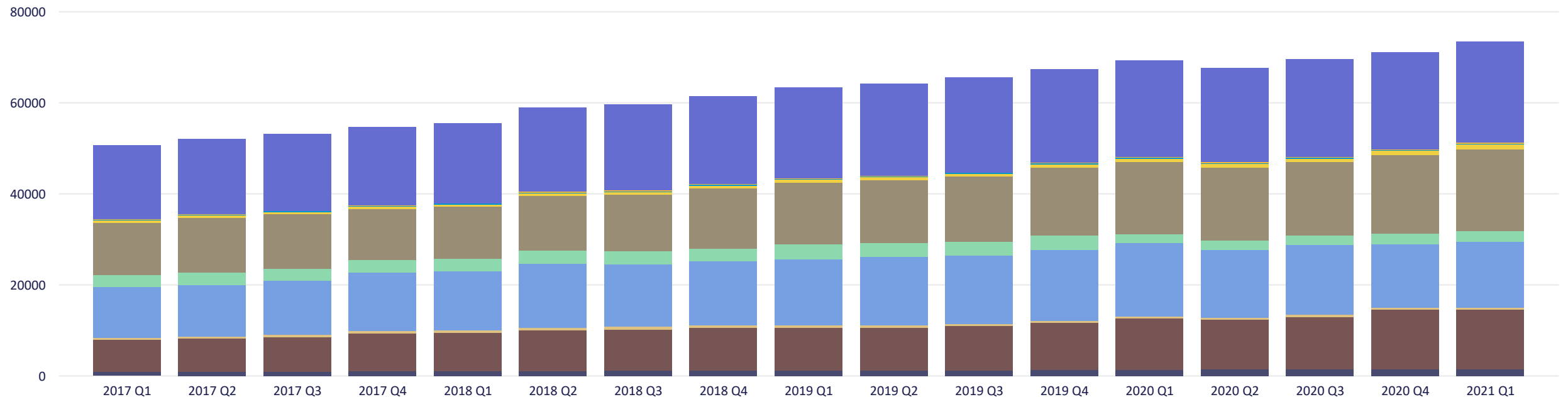


Szűrők által meghatározott adatok szektoronkénti és instrumentumonkénti bontásban

Negyedéves nézet

Éves nézet

● Készpénz ● Betétek ● Hitelviszonyt megtestesítő értékpapírok ● Hitelek ● Tőzsdei részvények ● Nem tőzsdei részesedések ● Befektetési jegyek ● Biztosítástechnikai tartalékok ● Pénzügyi derivatívák ● Egyéb követelések



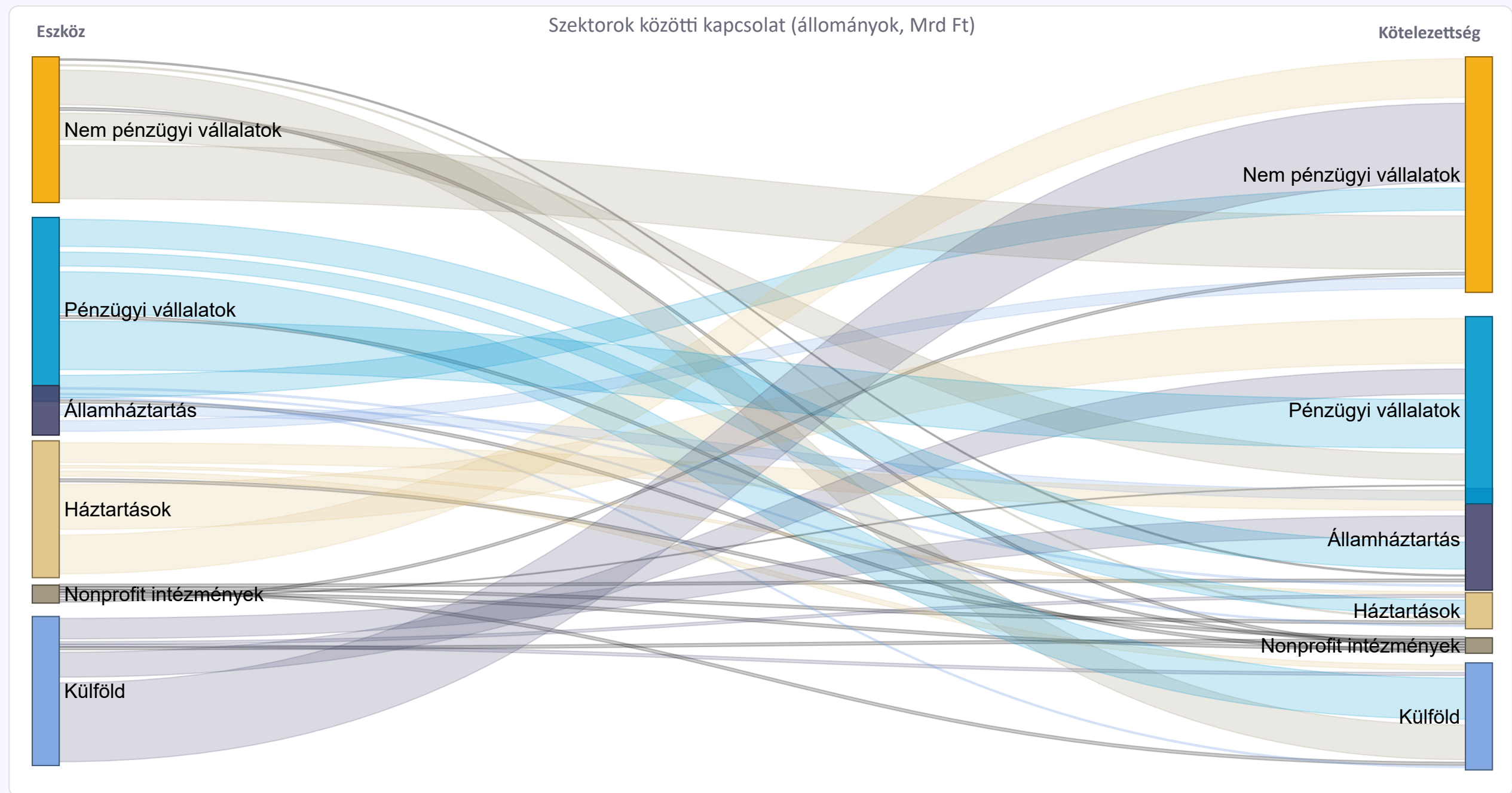


## Szektor-szektor ábra

Szektorok közötti kapcsolat

Pénzügyi eszközök nézet

Kötelezettségek nézet





## További információk

### Módszertani megjegyzések

#### 1. Az Eximbank adatainak figyelembevétele az államháztartás statisztikáinak összeállítása során

Mivel a Magyar Export-Import Bank Zrt. (Eximbank) hitelintézetként működő pénzügyi intézmény, adatai a pénzügyi vállalatok szektorban (S.12), ezen belül a hitelintézetek alszektorban (S.122) szerepelnek az MNB által készített statisztikákban. Ugyanakkor a pénzügyiszámla-statisztika keretében, kiegészítő információként közzétesszük az államháztartás Eximbankkal együttes maastrichti adósságát is. A pénzügyi közvetítés természetéből fakadóan, az Eximbank adatainak figyelembevétele - azon időszakokban, amelyekben nem történt transzferként elszámolt állami tőkeemelés - nem módosítja érdemben az államháztartás nettó pénzügyi vagyonát (vagy nettó tartozását), illetve nettó finanszírozási képességét.

#### 2. A háztartások adataihoz kapcsolódó bizonytalanságok

A 2021 első negyedévére vonatkozó adatok összeállítása során becsléseket alkalmaztunk egyes követelések, illetve az államháztartással szemben fennálló kötelezettségek meghatározására. A háztartások külföldi pénzügyi eszközeinek megfigyelése nem teljes körű, ezért a háztartási szektor külföldi pénzügyi megtakarításaira vonatkozó adatok bizonytalanságokat tartalmaznak a pénzügyi számlákban. A jövőbeni publikációk során a becsült értékek változhatnak, illetve a későbbiekben beérkező tényadatok válthatják fel azokat.

#### 3. A GDP arányos mutatók használata

Az állományok (pénzügyi eszközök vagy kötelezettségek állománya, nettó pénzügyi vagyon, adósság állomány) és a négy negyedévet magukba foglaló tranzakciók esetében az értékeket az adott negyedévvél záruló utolsó négy negyedév GDP-jéhez viszonyítjuk. A negyedéves tranzakciók és átértékelődések esetében a viszonyítás az adott negyedév GDP-jéhez történik.

### Kapcsolódó linkek

- Táblakészlet >
- Módszertani anyagok az MNB oldalán >
- Nemzetgazdaság pénzügyi számláihoz kapcsolódó egyéb adatok >
- Interaktív grafikonok >

### A következő publikációval kapcsolatos információk

A következő publikáció megjelenése: **2021.10.01.**

Publikációs naptár >


### Kapcsolat

#### Magyar Nemzeti Bank

Statisztikai Igazgatóság

 Tel.: +36 1 428 2600

 Fax: + 36 1 429 8000

 Email: [sajto@mn.hu](mailto:sajto@mn.hu)

A teljes körű pénzügyi számlák részletes adatai az MNB honlapján a [Statisztika/Statisztikai adatok, információk/Adatok, idősorok/XII. A nemzetgazdaság pénzügyi számlái/Teljes körű \(minden szektorra vonatkozó\) pénzügyi számlák](#) útvonalon érhetők el. A jelen publikációval együtt közlésre kerülnek az államháztartásba besorolt nem pénzügyi nagyvállalatok főbb pénzügyi adatai és a közösségi (állami és önkormányzati) tulajdonú vállalatok pénzügyi számláit tartalmazó táblázatok. A jelenlegi publikációval egyidőben jelennek meg a pénzügyi számlák adatai között új, a jövőben negyedévente rendszeresen frissülő publikációk a következő címmel és tartalommal: „A gazdasági szektorok kapott és fizetett kamatjövedelmei” és „A közösségi (állami és önkormányzati tulajdonú) nem pénzügyi nagyvállalatok főbb pénzügyi adatai”.

