



# Az államháztartás és a háztartások előzetes pénzügyi számlái

2021. II. negyedév




Szöveges tájékoztató



Összefoglaló adatok



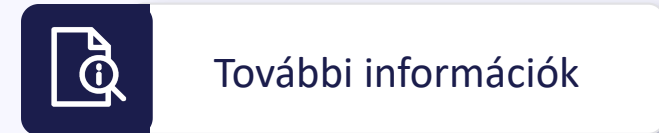
Államháztartás



Háztartások



Lekérdező felület



További információk

## Főbb mutatók értékei

### Szektorok nettó finanszírozási képessége

Utolsó négy negyedév adata, a GDP százalékában

Államháztartás

**-7,6%** +1,6%

%-pont változás előző időszakhoz képest



Háztartások

**5,8%** -0,9%

%-pont változás előző időszakhoz képest



### Az államháztartás bruttó konsolidált névértéken számított adóssága

A GDP százalékában

Eximbank nélkül

**75,5%** -3,4%

%-pont változás előző időszakhoz képest



Eximbankkal együtt

**77,6%** -3,4%

%-pont változás előző időszakhoz képest



## Szöveges tájékoztató

**Összefoglaló**

A **pénzügyi számlák előzetes adatai** szerint az államháztartás **nettó finanszírozási képessége 2021 második negyedévével záruló egy évben a GDP -7,6 százalékát tette ki (-3875 milliárd forintot)**. Az államháztartás **bruttó, konszolidált, névértéken számított adóssága a GDP 75,5 százalékát érte el 2021 második negyedévének végén (38326 milliárd forintot)**. Az Eximbank adósságát is figyelembe véve a **szektor adóssága a GDP 77,6 százaléka volt (39406 milliárd forint)**. Az előzetes adatok szerint a háztartások **nettó finanszírozási képessége 2021 második negyedévével záruló egy évben a GDP 5,8 százaléka volt (2935 milliárd forint)**.

**Államháztartás**

Az államháztartás **nettó finanszírozási képessége** 2021 második negyedévében a negyedéves GDP -2,7 százalékát tette ki (-366 milliárd forintot). Az államháztartás alszektorai közül a központi kormányzat nettó finanszírozási képessége -343 milliárd forint, a helyi önkormányzatoké -35 milliárd forint, a társadalombiztosítási alapoké pedig 11 milliárd forint volt. Az államháztartás pénzügyi eszközeinek nem konszolidált állománya 2021 második negyedévének végén a GDP 38,1 százalékát, nem konszolidált kötelezettségei a GDP 96,2 százalékát tették ki, így nettó pénzügyi vagyona a GDP -58,1 százalékát érte el.

Az államháztartás **pénzügyi eszközei** közül tranzakcióból fakadóan jelentősen növekedtek a betétek és az egyéb követelések, emellett kisebb mértékű növekedés mutatkozott még a hosszú lejáratra nyújtott hitelek állományában is. Erőteljes csökkenés következett be viszont tranzakcióból kifolyólag a részesedések esetében.

Az államháztartás **kötelezettségei** közül ebben a negyedévben is jelentősen növekedtek a pénzügyi vállalatok államkötvény-vásárlásai, ennek mértéke azonban lényegesen elmaradt az előző negyedévékétől. A külföldiek által tartott államkötvények állománya viszont tovább csökkent tranzakcióból kifolyólag. A rövid lejáratú értékpapírokat továbbra is tranzakcióból fakadó állománycsökkenés jellemezte, a hitelek esetében pedig nettó hiteltörlesztés történt mind a külfölddel, mind a pénzügyi intézményekkel szemben. Erőteljesen növekedtek az egyéb kötelezettségek, elsősorban az európai uniós támogatások és az adójellegű kötelezettségek miatt.

**Háztartások**

A háztartások **nettó finanszírozási képessége** 2021 második negyedévében a negyedéves GDP 3,2 százalékát tette ki (433 milliárd forintot). A háztartások nem konszolidált pénzügyi eszközeinek állománya 2021 második negyedévének végén a GDP 137,3 százalékát, a kötelezettségei a GDP 24,3 százalékát tették ki, így a nettó pénzügyi vagyonuk a GDP 113,0 százalékát érte el.

A háztartások **pénzügyi eszközei** közül a második negyedévben tranzakcióból eredően kiemelkedő mértékben a folyószámla betétek és a hosszú lejáratú állampapírok növekedtek, ugyanakkor számottevően csökkentek a rövid lejáratú állampapírok. A többi pénzügyi eszköz is jelentős mértékben emelkedett így a készpénz, a tőzsdei részvények, az egyéb tulajdonosi részesedések, befektetési jegyek, a biztosítástechnikai tartalékok és az egyéb követelések is.

A háztartások **kötelezettségeit** tekintve a hitelintézetektől felvett hitelek esetében tranzakcióból adódóan kiemelkedő mértékben bővült a hosszú lejáratú, forint fogyasztási és egyéb hitelek, valamint a forint ingatlanhitelek állománya. A háztartások egyéb kötelezettségei is számottevően nőttek.



Szöveges tájékoztató

GDP %

Mrd Ft

Grafikus

Táblázatos

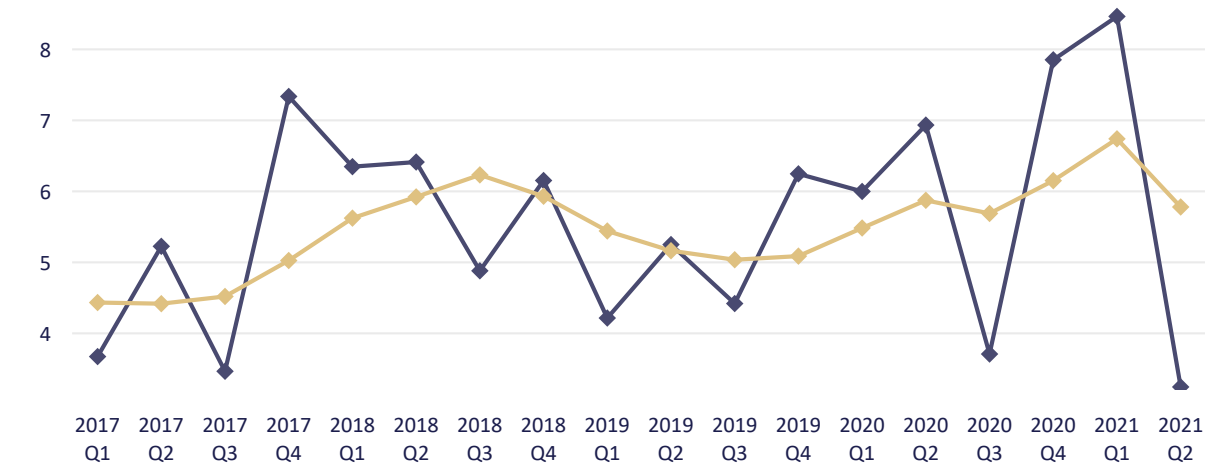
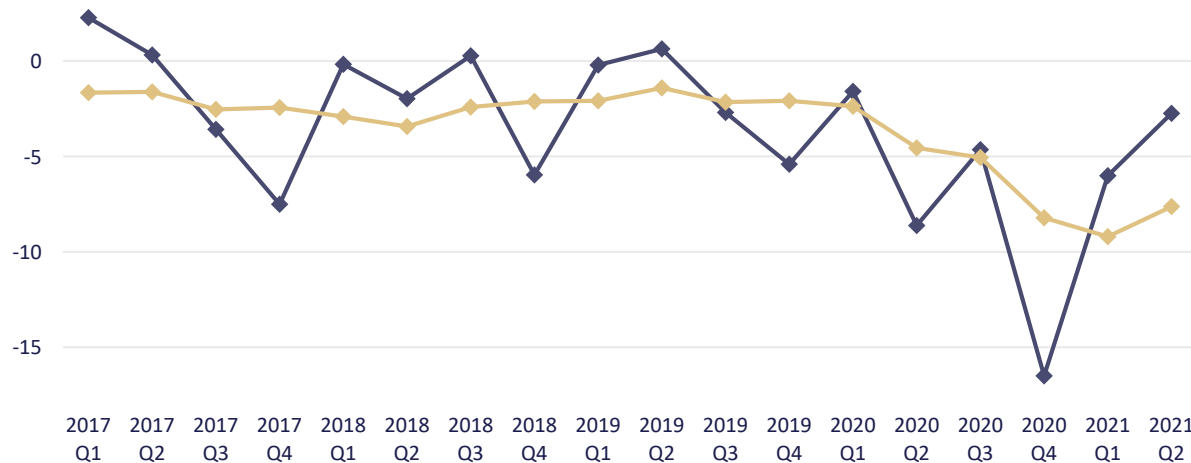
Nettó finanszírozási képesség (a GDP százalékában)

Államháztartás

Háztartások

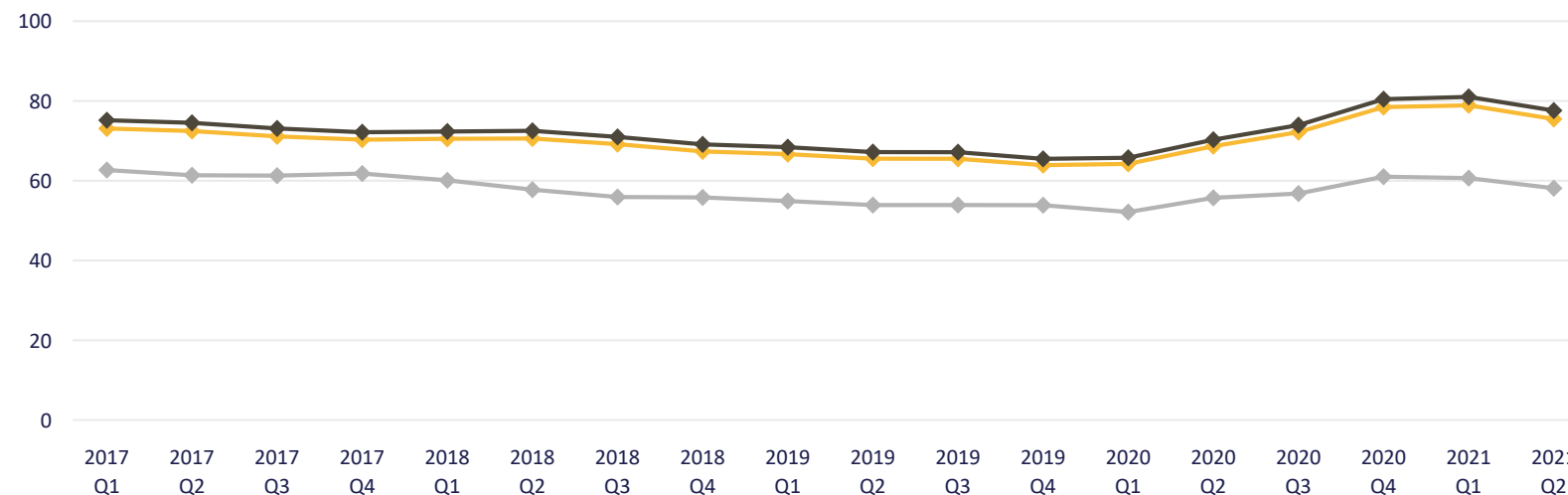
◆ az adott negyedév adata ◆ az utolsó négy negyedév adata

◆ az adott negyedév adata ◆ az utolsó négy negyedév adata



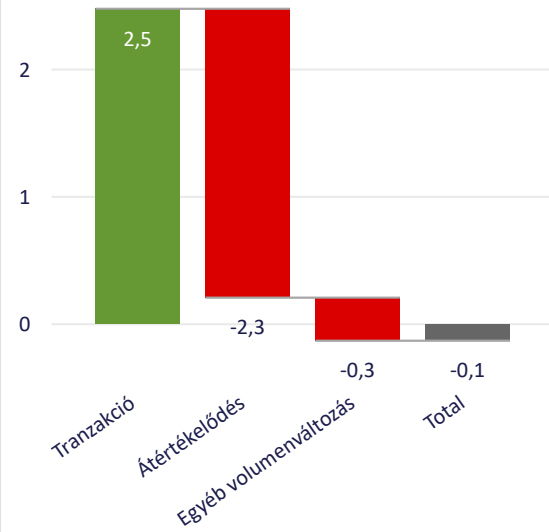
Államháztartás bruttó adóssága és nettó tartozása (a GDP százalékában)

◆ bruttó adósság ◆ bruttó adósság Eximbankkal ◆ nettó tartozás

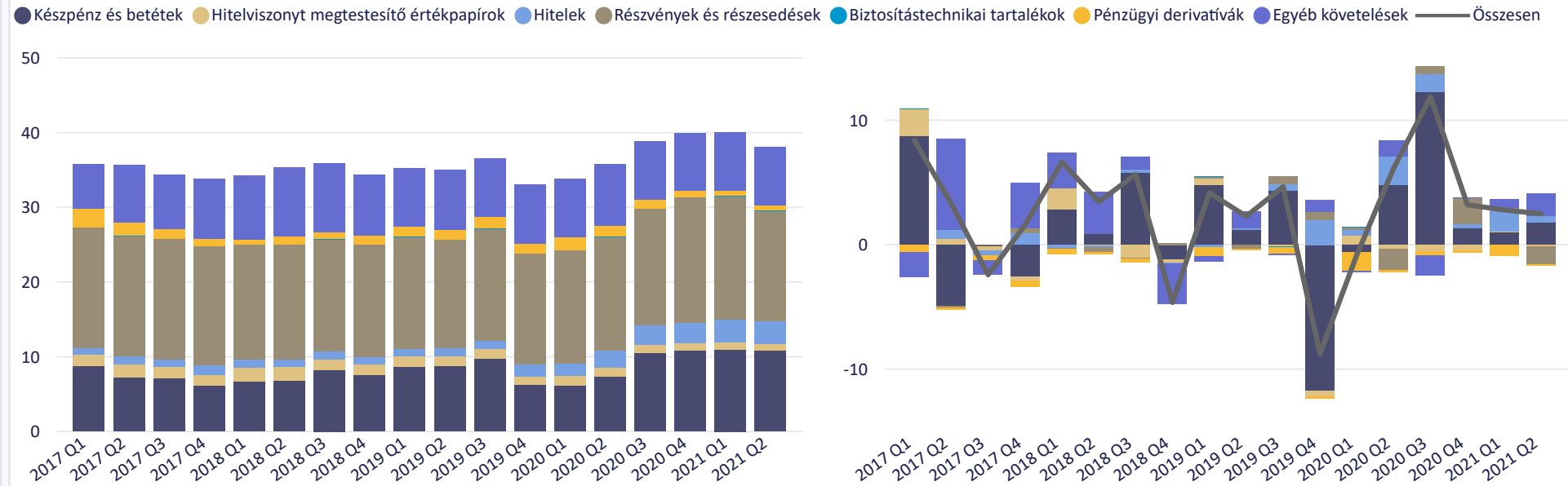




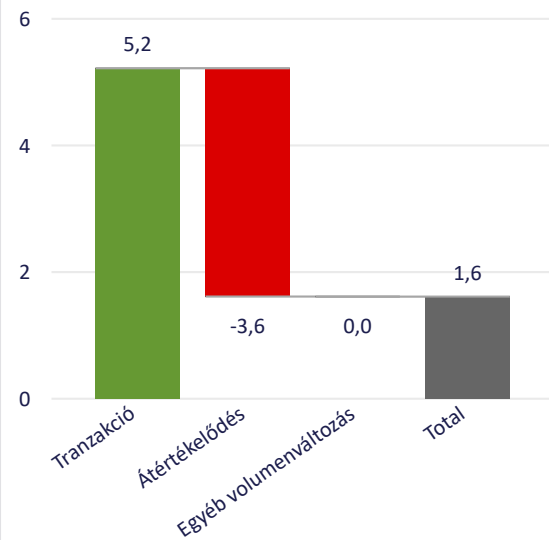
Pénzügyi eszközök állományváltozásának összetevői utolsó negyedévben (GDP%)



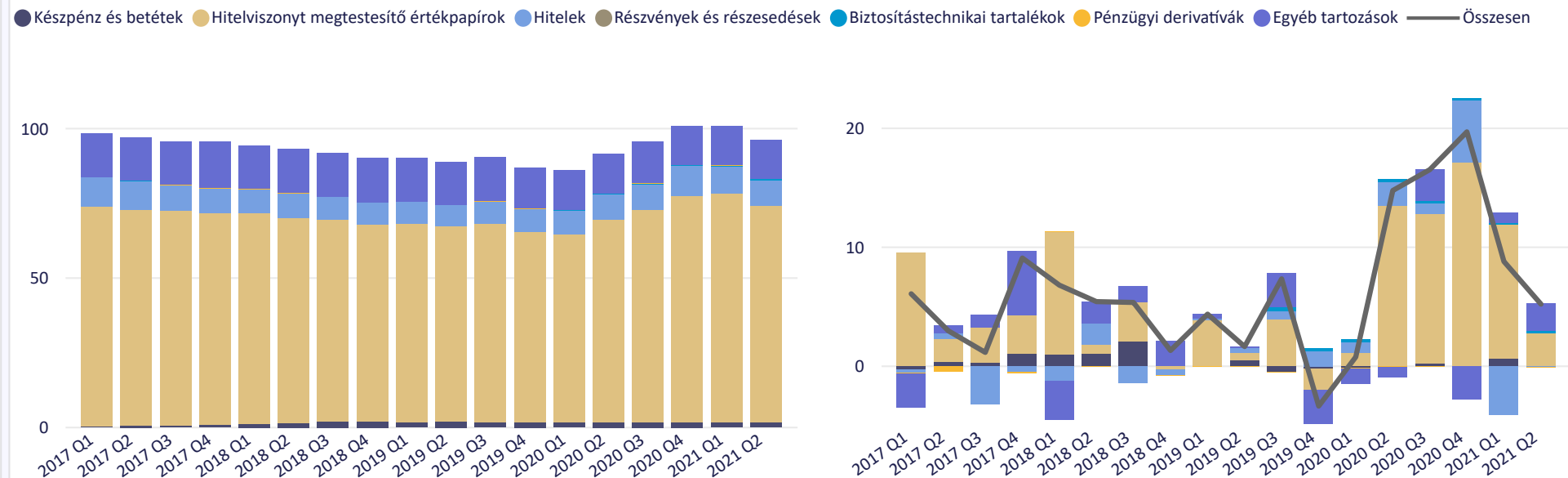
Államháztartás pénzügyi eszközeinek állománya és tranzakciói (a GDP százalékában)



Kötelezettségek állományváltozásának összetevői utolsó negyedévben (GDP%)

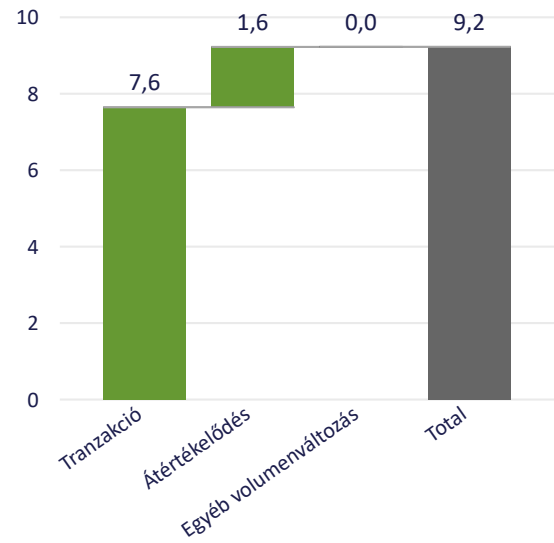


Államháztartás kötelezettségeinek állománya és tranzakciói (a GDP százalékában)

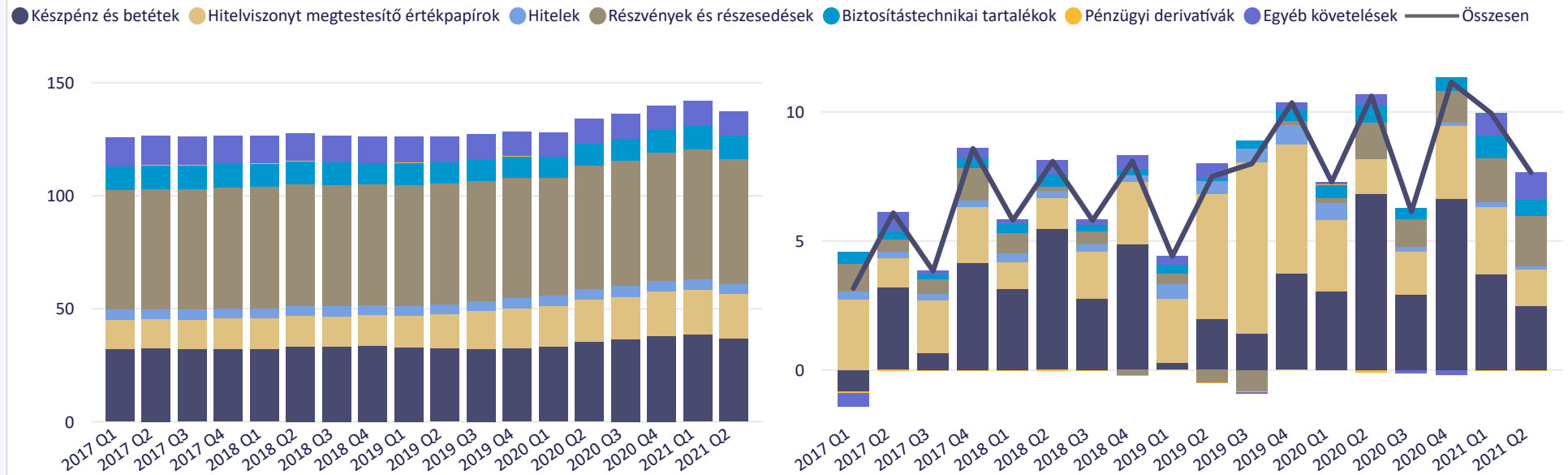




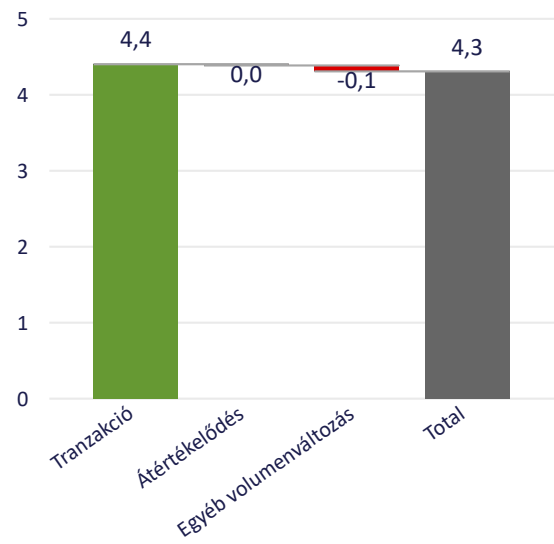
Pénzügyi eszközök állományváltozásának összetevői az utolsó negyedévben (GDP%)



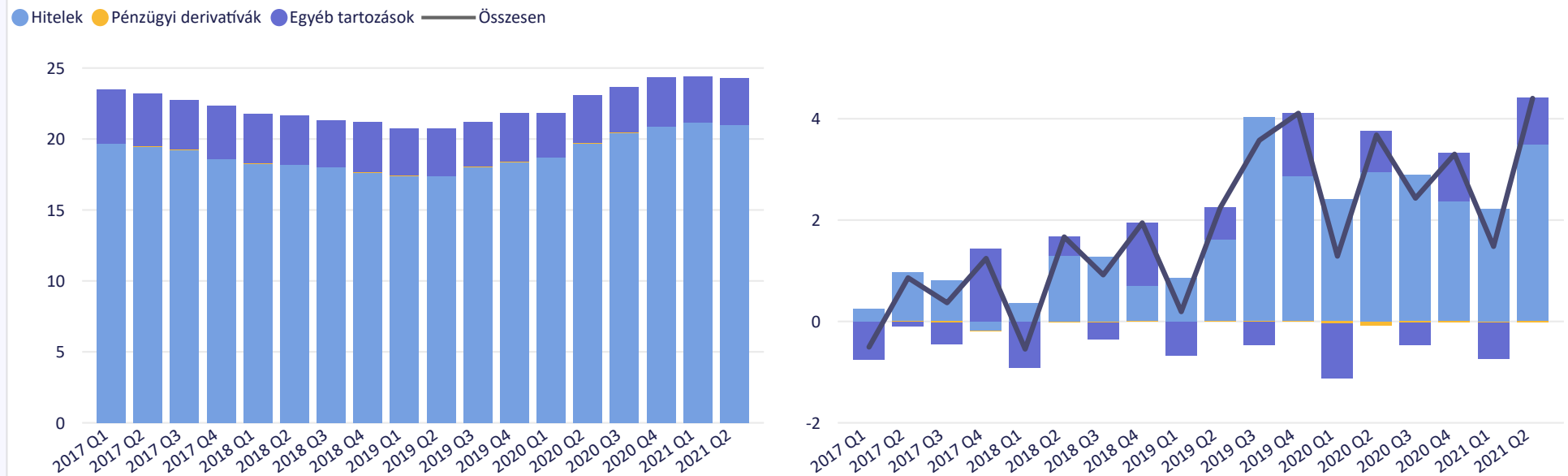
Háztartások pénzügyi eszközeinek állománya és tranzakciói (a GDP százalékában)



Kötelezettségek állományváltozásának összetevői az utolsó negyedévben (GDP%)



Háztartások kötelezettségeinek állománya és tranzakciói (a GDP százalékában)





|                |                |                         |                     |                |             |         |
|----------------|----------------|-------------------------|---------------------|----------------|-------------|---------|
| Szektor        | Államháztartás |                         |                     | Háztartások    |             |         |
| Partnerszektor | Minden szektor | Nem pénzügyi vállalatok | Pénzügyi vállalatok | Államháztartás | Háztartások | Külföld |

|              |                   |            |   |                    |                          |                                |                   |
|--------------|-------------------|------------|---|--------------------|--------------------------|--------------------------------|-------------------|
| Instrumentum | Pénzügyi eszközök | Select all | Betétek                                 | Hitelek            | Nem tőzsdei részesedések | Biztosítástechnikai tartalékok | Egyéb követelések |
|              | Kötelezettségek   | Készpénz   | Hitelviszonyt megtestesítő értékpapírok | Tőzsdei részvények | Befektetési jegyek       | Pénzügyi derivatívák           |                   |

Összetevő szűrő

Állomány

Tranzakció

Névleges átértékelődés

Mértékegység

milliárd forint

GDP arányos érték

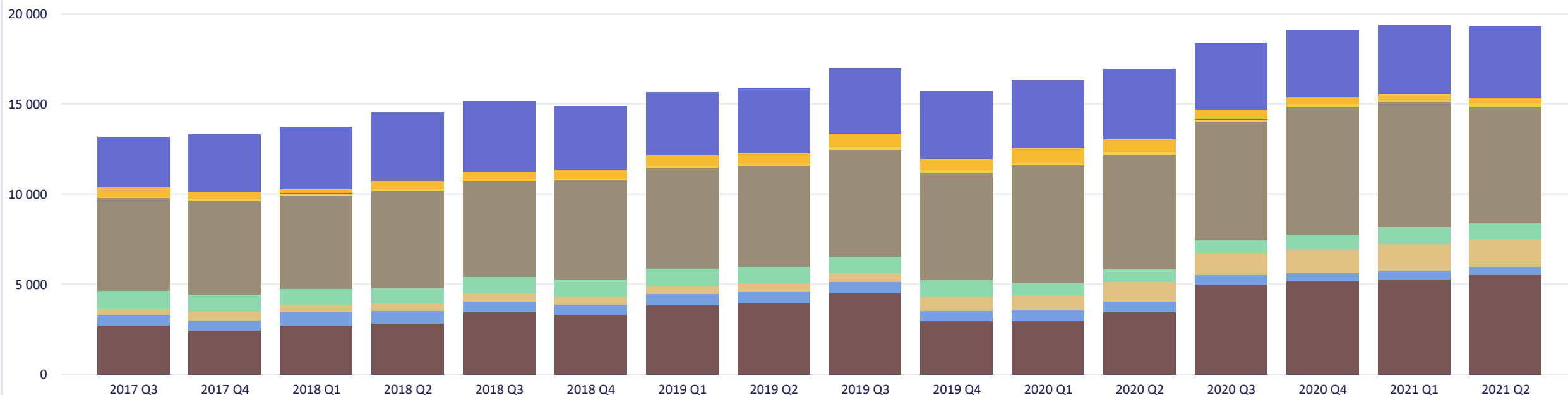


Szűrők által meghatározott adatok szektoronkénti és instrumentumonkénti bontásban

Negyedéves nézet

Éves nézet

● Készpénz 
 ● Betétek 
 ● Hitelviszonyt megtestesítő értékpapírok 
 ● Hitelek 
 ● Tőzsdei részvények 
 ● Nem tőzsdei részesedések 
 ● Befektetési jegyek 
 ● Biztosítástechnikai tartalékok 
 ● Pénzügyi derivatívák 
 ● Egyéb követelések





## További információk

### Módszertani megjegyzések

#### 1. Az Eximbank adatainak figyelembevétele az államháztartás statisztikáinak összeállítása során

Mivel a Magyar Export-Import Bank Zrt. (Eximbank) hitelintézetként működő pénzügyi intézmény, adatai a pénzügyi vállalatok szektorban (S.12), ezen belül a hitelintézetek alszektorban (S.122) szerepelnek az MNB által készített statisztikákban. Ugyanakkor a pénzügyiszámla-statisztika keretében, kiegészítő információként közzétesszük az államháztartás Eximbankkal együttes maastrichti adósságát is. A pénzügyi közvetítés természetéből fakadóan, az Eximbank adatainak figyelembevétele - azon időszakokban, amelyekben nem történt transzferként elszámolt állami tőkeemelés - nem módosítja érdemben az államháztartás nettó pénzügyi vagyonát (vagy nettó tartozását), illetve nettó finanszírozási képességét.

#### 2. Az államháztartási adatok felhasználásával kapcsolatos bizonytalanságok

Becslésen alapulnak az államháztartás uniós támogatásokkal összefüggő egyéb követeléseinek és egyéb tartozásainak 2021 második negyedévére vonatkozó adatai, így ezek az értékek a későbbi publikációk során változhatnak. Az adóbevételek eredményszemléletű számbavételéből eredő követelések és tartozások a módszertan sajátosságai miatt az egész éves gazdasági teljesítmény függvényében a későbbi publikációk során szintén tovább változhatnak.

#### 3. A háztartások adataihoz kapcsolódó bizonytalanságok

A 2021 második negyedévére vonatkozó előzetes adatok összeállítása során becsléseket alkalmaztunk egyes követelések (döntően nem tőzsdei részvények, egyéb tulajdonosi részesedések, munkabér-követelések), illetve az államháztartással szemben fennálló kötelezettségek meghatározására. A háztartások külföldi pénzügyi eszközeinek megfigyelése nem teljes körű, ezért a háztartási szektor külföldi pénzügyi megtakarításaira vonatkozó adatok bizonytalanságokat tartalmaznak a pénzügyi számlákban. A jövőbeni publikációk során a becsült értékek változhatnak, illetve a későbbiekben beérkező tényadatok válthatják fel azokat.

#### 4. A GDP arányos mutatók használata

Az állományok (pénzügyi eszközök vagy kötelezettségek állománya, nettó pénzügyi vagyon, adósság állomány) és a négy negyedévet magukba foglaló tranzakciók esetében az értékeket az adott negyedévvél záruló utolsó négy negyedév GDP-jéhez viszonyítjuk. A negyedéves tranzakciók és átértékelődések esetében a viszonyítás az adott negyedév GDP-jéhez történik. Az előzetes pénzügyi számlákban használt GDP utolsó negyedéves értéke az MNB saját becsléséből származik. A GDP becslése a szokásosnál több bizonytalanságot tartalmaz a járványhelyzet gazdasági hatásai miatt.

Az előzetes pénzügyi számlák részletes adatai az MNB honlapján a **Statisztika/Statisztikai adatok, információk/Adatok, idősorok/XII. A nemzetgazdaság pénzügyi számlái/Az államháztartás és a háztartások előzetes pénzügyi számlái** útvonalon érhetők el. A nemzetgazdaság szektorait teljes körűen bemutató, 2021 második negyedévére vonatkozó pénzügyi számlák 2021. október 1-jén kerülnek publikálásra.

### Kapcsolódó linkek

- Táblakészlet >
- Módszertani anyagok az MNB oldalán >
- Nemzetgazdaság pénzügyi számláihoz kapcsolódó egyéb adatok >
- Interaktív grafikonok >

### A következő publikációval kapcsolatos információk

A következő előzetes publikáció megjelenése:  
**2021.11.17.**

Publikációs naptár >


### Kapcsolat

#### Magyar Nemzeti Bank

Statisztikai Igazgatóság

 Tel.: +36 1 428 2600

 Fax: + 36 1 429 8000

 Email: sajto@mn.hu

