



A nemzetgazdaság pénzügyi számlái

2021. III. negyedév



Szöveges tájékoztató



Összefoglaló adatok



Nem pénzügyi vállalatok



Pénzügyi vállalatok



Államháztartás



Háztartások



Nonprofit intézmények



Külföld



Adatrevíziók



Lekérdező felület



Kapcsolati ábrák



További információk

Főbb kulcsmutatók értékei

Nettó finanszírozási képesség utolsó négy negyedév adata (a GDP százalékában)

Nem pénzügyi vállalatok

-2,8% -1,6%

%-pont változás előző időszakhoz képest



Államháztartás

-7,2% +0,3%

%-pont változás előző időszakhoz képest



Háztartások

5,3% -0,8%

%-pont változás előző időszakhoz képest



Külföld

2,5% +1,6%

%-pont változás előző időszakhoz képest



Az államháztartás bruttó konszolidált névértéken számított adóssága (a GDP százalékában)

Államadósság Eximbank nélkül

78,1% +2,8%

%-pont változás előző időszakhoz képest



Államadósság Eximbankkal

80,3% +2,9%

%-pont változás előző időszakhoz képest



Szöveges tájékoztató I.

Összefoglaló adatok

A nem pénzügyi vállalatok **nettó finanszírozási képessége** 2021 harmadik negyedévével záruló egy évben a GDP -2,8 százalékát tette ki (-1470 milliárd forint), az államháztartás nettó finanszírozási képessége a GDP -7,2 százaléka (-3788 milliárd forint) volt. A háztartások nettó finanszírozási képessége a GDP 5,3 százalékát (2800 milliárd forint), a külföld nettó finanszírozási képessége a GDP 2,5 százalékát (1332 milliárd forint) érte el 2021 harmadik negyedévével záruló egy évben. Az **államháztartás** bruttó, konszolidált, névértéken számított **adóssága** a GDP 78,1 százalékát érte el 2021 harmadik negyedévének végén (40922 milliárd forint). Az Eximbank adósságát is figyelembe véve a szektor adóssága a GDP 80,3 százaléka volt (42106 milliárd forint).

Nem pénzügyi vállalatok

A nem pénzügyi vállalatok **nettó finanszírozási képessége** 2021 harmadik negyedévében a negyedéves GDP -3,4 százalékát tette ki (-474 milliárd forintot). A nem pénzügyi vállalatok nem konszolidált pénzügyi eszközeinek állománya 2021 harmadik negyedévének végén a GDP 150,0 százalékát, a kötelezettségei a GDP 253,9 százalékát tették ki, így a nettó pénzügyi vagyonuk a GDP -103,9 százalékát érte el. A nem pénzügyi vállalatok **pénzügyi eszközei** közül a harmadik negyedévben tranzakcióból eredően jelentősen bővültek a hitelintézeti betétek, a vállalatközi hitelek, a részvények és részesedések és az egyéb követelések, ugyanakkor a pénzügyi derivatívák jelentősen csökkentek. A nem pénzügyi vállalatok **kötelezettségeit** tekintve tranzakcióból eredően kiemelkedően növekedtek a hitelek, azon belül is a vállalatközi és a hitelintézeti hitelek, jelentősen növekedtek a hosszú lejáratú értékpapírok és a részvények és részesedések. Ugyanakkor jelentős csökkenés volt megfigyelhető a pénzügyi derivatívák és az egyéb tartozások esetében.

Pénzügyi vállalatok

A pénzügyi vállalatok **nettó finanszírozási képessége** 2021 harmadik negyedévében a negyedéves GDP 0,6 százalékát tette ki (90 milliárd forintot). A pénzügyi vállalatok nem konszolidált pénzügyi eszközeinek állománya 2021 harmadik negyedévének végén a GDP 200,7 százalékát, a kötelezettségei a GDP 207,5 százalékát tették ki, így a nettó pénzügyi vagyonuk a GDP -6,9 százalékát érte el. Az alszektorok esetében a nem konszolidált pénzügyi eszközök GDP arányos állománya a következőképpen alakult: központi bank 47,3 százalék, hitelintézetek 114,0 százalék, befektetési alapok 16,2 százalék, biztosítók és nyugdíjpénztárak 10,7 százalék, egyéb pénzügyi intézmények 12,6 százalék. A pénzügyi vállalatok **pénzügyi eszközei** közül a harmadik negyedévben tranzakcióból eredően kiemelkedően növekedtek a folyószámla betétek, a hosszú lejáratú értékpapírok, a hosszú lejáratú hitelek, jelentősen növekedtek az SDR, a lekötött betétek, a rövid lejáratú értékpapírok, valamint a részvények és részesedések, ugyanakkor jelentősen csökkentek a pénzügyi derivatívák. A pénzügyi vállalatok **kötelezettségeit** tekintve tranzakcióból eredően kiemelkedő mértékben növekedtek a folyószámla és a lekötött betétek, jelentős mértékben az SDR, a hosszú lejáratú hitelek és a befektetési jegyek. A kötelezettségek közül jelentősen csökkentek tranzakcióból eredően a pénzügyi derivatívák.

Államháztartás

Az államháztartás **nettó finanszírozási képessége** 2021 harmadik negyedévében a negyedéves GDP -3,8 százalékát tette ki (-532 milliárd forintot). Az államháztartás alszektorai közül a központi kormányzat nettó finanszírozási képessége -450 milliárd forint, a helyi önkormányzatoké -7 milliárd forint, a társadalombiztosítási alapoké pedig -74 milliárd forint volt. Az államháztartás pénzügyi eszközeinek nem konszolidált állománya 2021 harmadik negyedévének végén a GDP 43,2 százalékát, nem konszolidált kötelezettségei a GDP 98,6 százalékát tették ki, így nettó pénzügyi vagyona a GDP -55,3 százalékát érte el. Az államháztartás **pénzügyi eszközei** közül tranzakcióból fakadóan jelentős mértékben növekedtek a jegybanknál tartott betétek, emellett kisebb növekedés valósult meg még a nyújtott hitelek tekintetében is. Jelentősen csökkentek viszont az egyéb követelések, elsősorban az európai uniós támogatásokhoz kapcsolódóan, és tranzakcióból kifolyólag csökkentek az államháztartás részesedései is. Az államháztartás **kötelezettségei** közül a negyedév során kiugró mértékben nőtt tranzakcióból kifolyólag az államkötvény-állomány, a fő partnerszektor ebben a negyedévben a külföld volt, míg a pénzügyi vállalatok és a háztartások nettó vásárlásai elmaradtak az előző negyedévékétől. A rövid lejáratú értékpapírokat továbbra is tranzakcióból fakadó állománycsökkenés jellemezte, a hitelek állománya összességében nem változott, az egyéb kötelezettségek pedig kismértékben csökkentek a negyedév során.

Szöveges tájékoztató II.

Háztartások

A háztartások **nettó finanszírozási képessége** 2021 harmadik negyedévében a negyedéves GDP -0,5 százalékát tette ki (-66 milliárd forintot). A háztartások nem konszolidált pénzügyi eszközeinek állománya 2021 harmadik negyedévének végén a GDP 139,0 százalékát, a kötelezettségei a GDP 24,7 százalékát tették ki, így a nettó pénzügyi vagyonuk a GDP 114,4 százalékát érte el. A háztartások **pénzügyi eszközei** közül a harmadik negyedévben tranzakcióból eredően kiemelkedő mértékben növekedtek a folyószámla betétek és a befektetési jegyek, jelentős mértékben emelkedtek a készpénz, a hosszú lejáratú állampapírok, a nyújtott hitelek, az egyéb tulajdonosi részesedések és a biztosítástechnikai tartalékok, ugyanakkor számottevően csökkentek a rövid lejáratú állampapírok és az egyéb követelések. A háztartások **kötelezettségeit** tekintve a hitelintézetektől felvett hitelek esetében tranzakcióból adódóan jelentősen mértékben bővült a hosszú lejáratú, forint ingatlanhitelek, valamint a forint fogyasztási és egyéb hitelek állománya.

Nonprofit intézmények

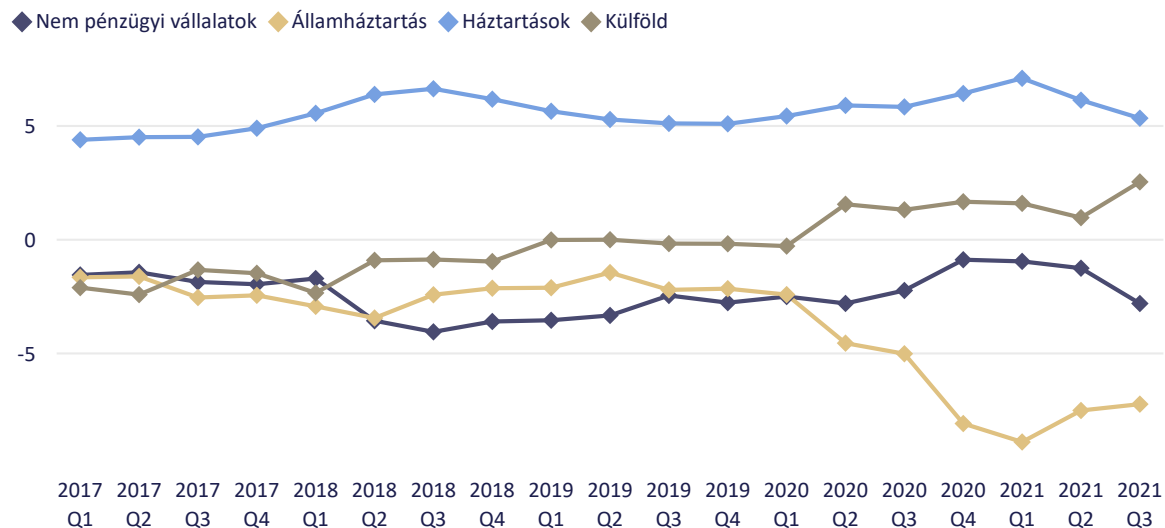
A háztartásokat segítő nonprofit intézmények **nettó finanszírozási képessége** 2021 harmadik negyedévében a negyedéves GDP 1,3 százalékát tette ki (175 milliárd forintot). A háztartásokat segítő nonprofit intézmények nem konszolidált pénzügyi eszközeinek állománya 2021 harmadik negyedévének végén a GDP 3,3 százalékát, a kötelezettségei a GDP 0,3 százalékát tették ki, így a nettó pénzügyi vagyonuk a GDP 3,0 százalékát érte el. A háztartásokat segítő nonprofit intézmények **pénzügyi eszközei** közül a harmadik negyedévben tranzakcióból eredően jelentős mértékben növekedtek a tőzsdei részvények, ugyanakkor betétek számottevően csökkentek. A **kötelezettség** oldalon nem volt lényeges változás a harmadik negyedévben.

Külföld

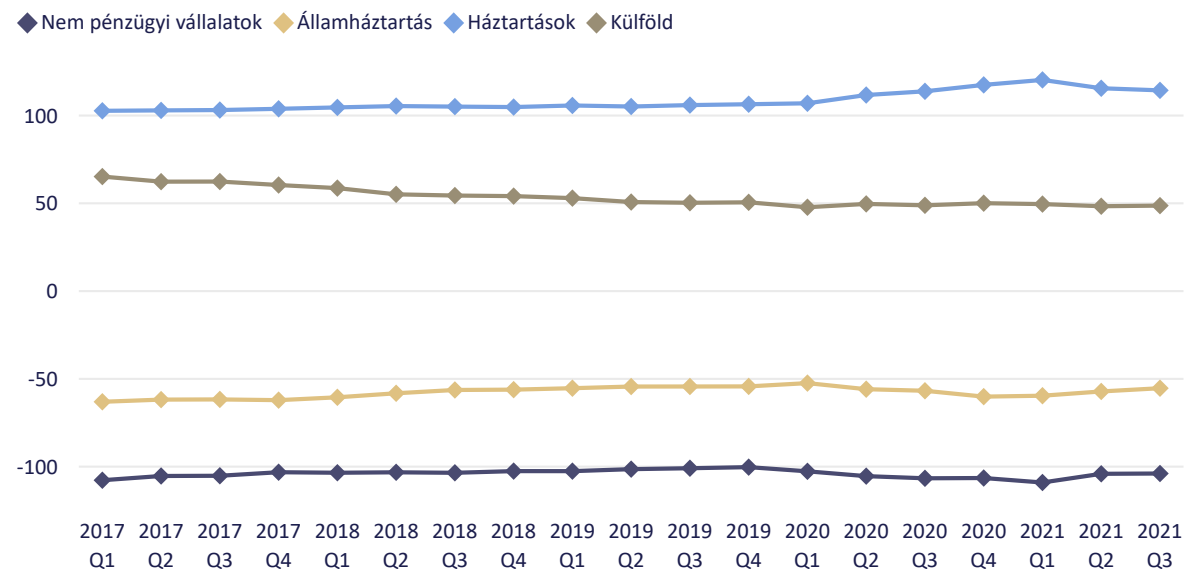
A külföld **nettó finanszírozási képessége** 2021 harmadik negyedévében a negyedéves GDP 5,8 százalékát tette ki (807 milliárd forintot). A külföld pénzügyi eszközeinek állománya 2021 harmadik negyedévének végén a GDP 155,8 százalékát, a kötelezettségei a GDP 107,1 százalékát tették ki, így a nettó pénzügyi vagyona a GDP 48,7 százalékát érte el. A külföld **pénzügyi eszközei** közül a harmadik negyedévben tranzakcióból eredően kiemelkedő mértékben növekedtek a hosszú lejáratú értékpapírok, jelentős mértékben az SDR, a lekötött betétek, a hosszú lejáratú hitelek, valamint a részvények és részesedések. Az eszközök közül jelentős mértékben csökkentek a rövid lejáratú értékpapírok, a pénzügyi derivatívák és az egyéb követelések. A külföld **kötelezettségeit** tekintve tranzakcióból eredően kiemelkedő mértékben növekedtek a folyószámla betétek, jelentős mértékben az SDR, a rövid lejáratú értékpapírok és részvények és részesedések. A kötelezettségek közül ugyanakkor jelentősen csökkentek a lekötött betétek, a hosszú lejáratú hitelek, valamint a pénzügyi derivatívák, tranzakcióból eredően.



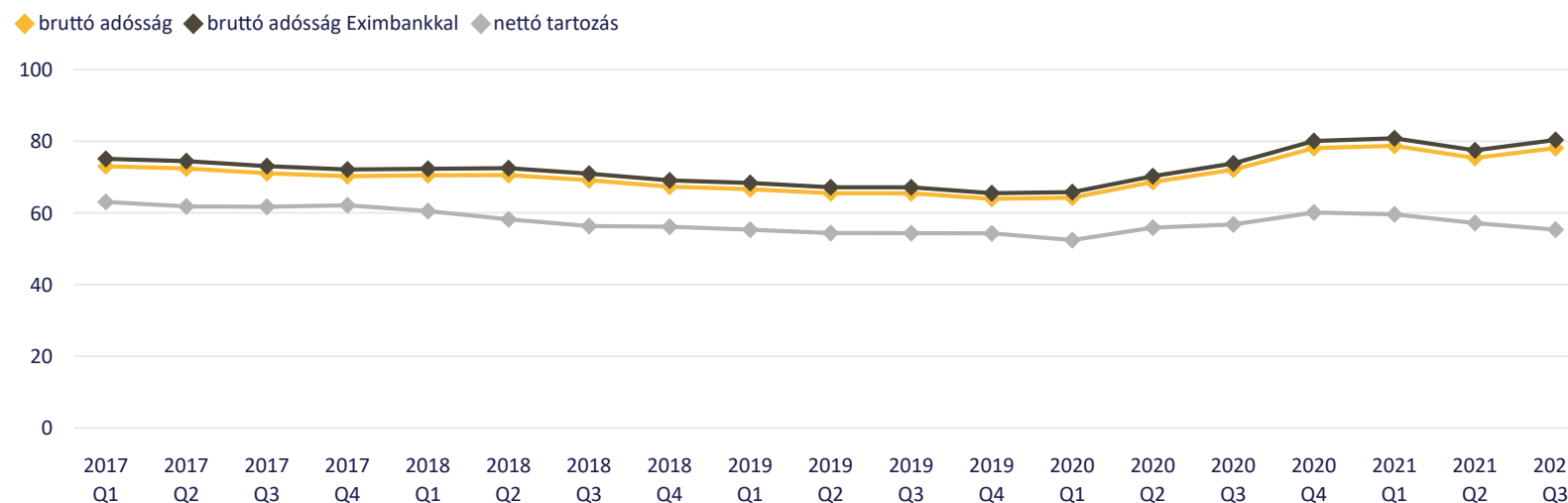
Főbb szektorok nettó finanszírozási képessége, négy negyedéves adat (a GDP százalékában)



Főbb szektorok nettó pénzügyi vagyona (a GDP százalékában)



Államháztartás bruttó adóssága és nettó tartozása (a GDP százalékában)





Nem pénzügyi vállalatok

Szöveges tájékoztató

Nézetváltás

GDP %

Mrd Ft

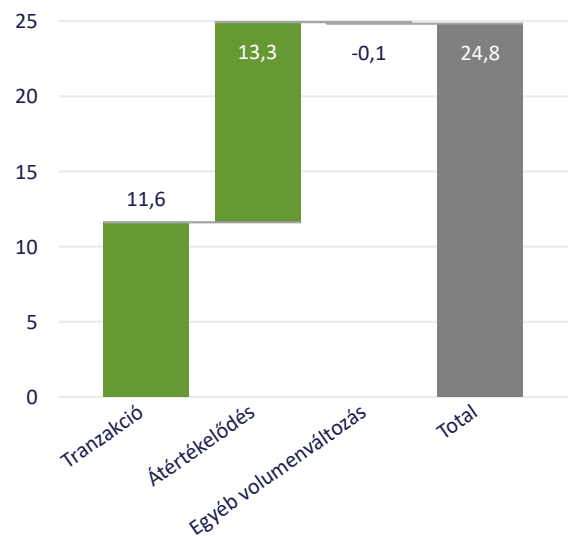
Szűrés

2017

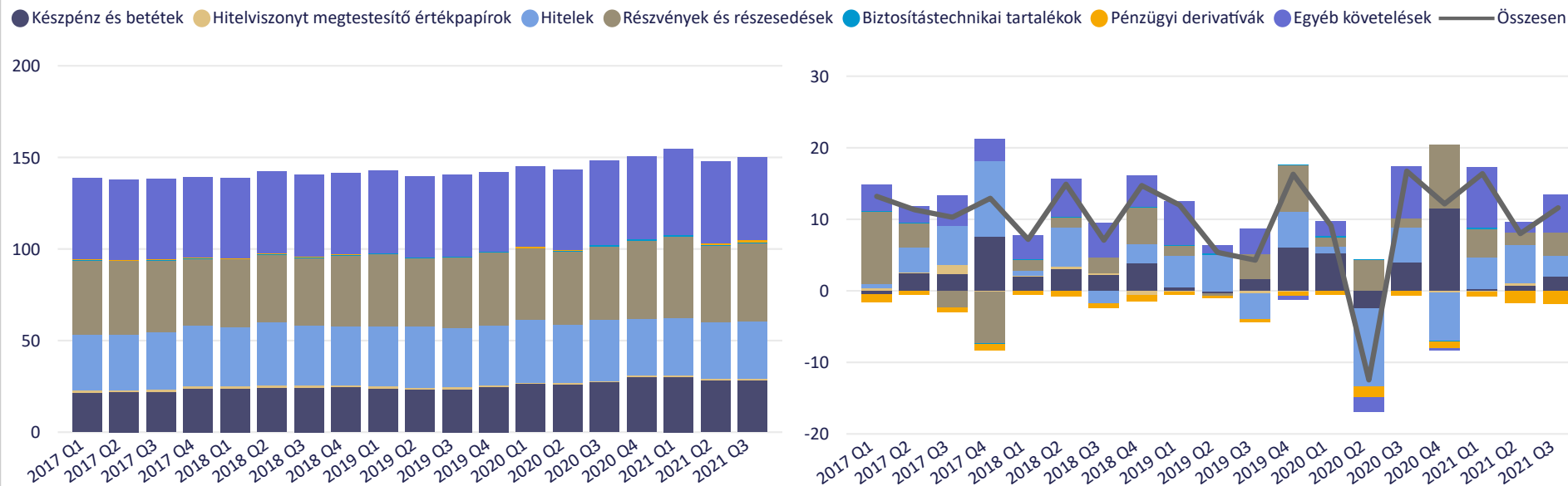
2021



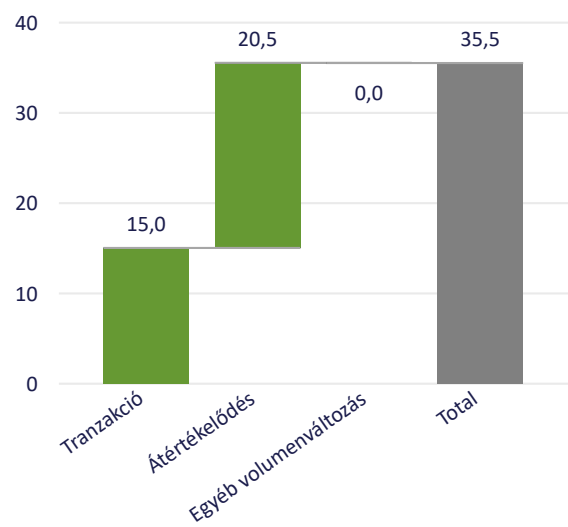
Pénzügyi eszközök állományváltozásának összetevői utolsó negyedévben (GDP %)



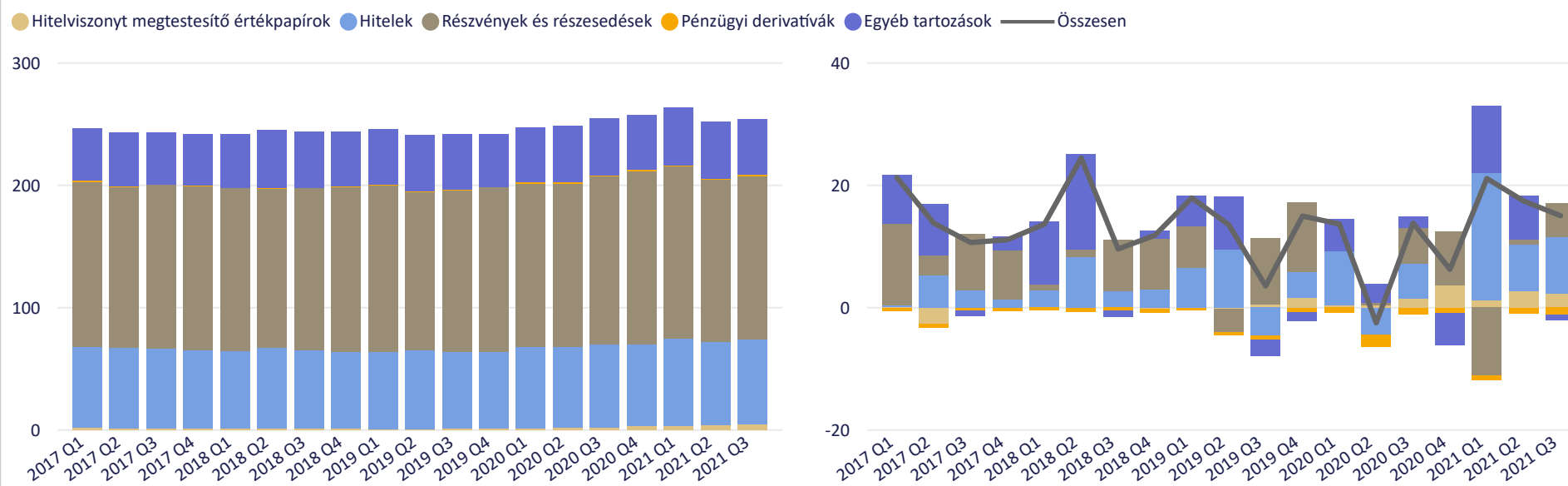
Nem pénzügyi vállalatok pénzügyi eszközeinek állománya és tranzakciói (a GDP százalékában)



Kötelezettségek állományváltozásának összetevői utolsó negyedévben (GDP %)



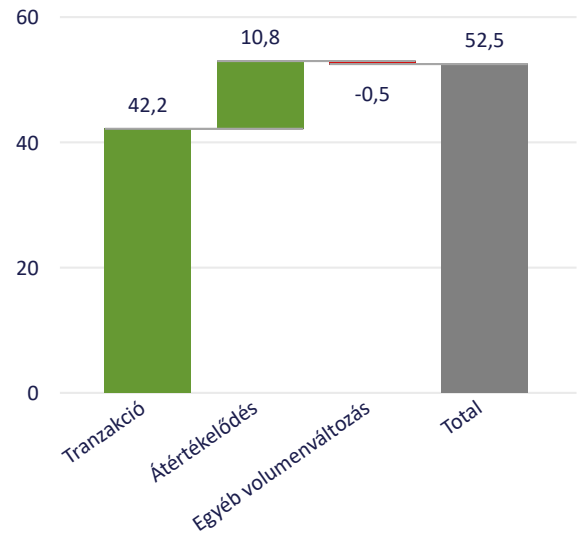
Nem pénzügyi vállalatok kötelezettségeinek állománya és tranzakciói (a GDP százalékában)



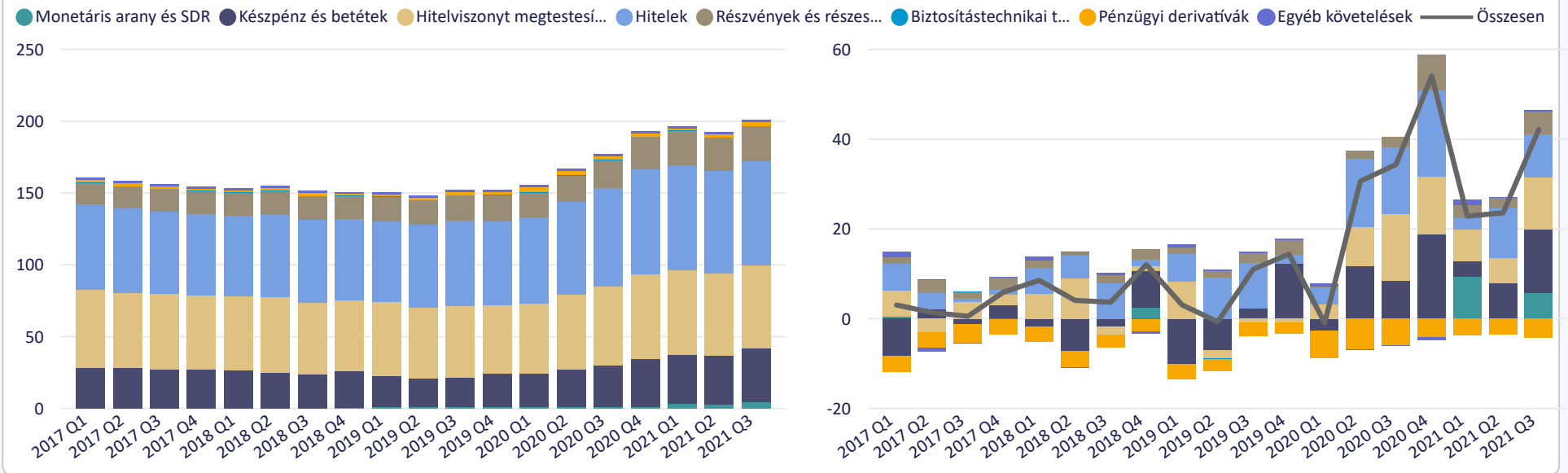


Pénzügyi vállalatok

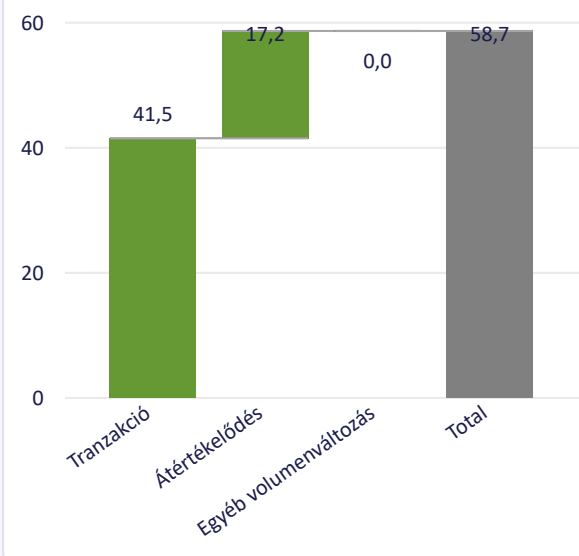
Pénzügyi eszközök állományváltozásának összetevői utolsó negyedévben (GDP %)



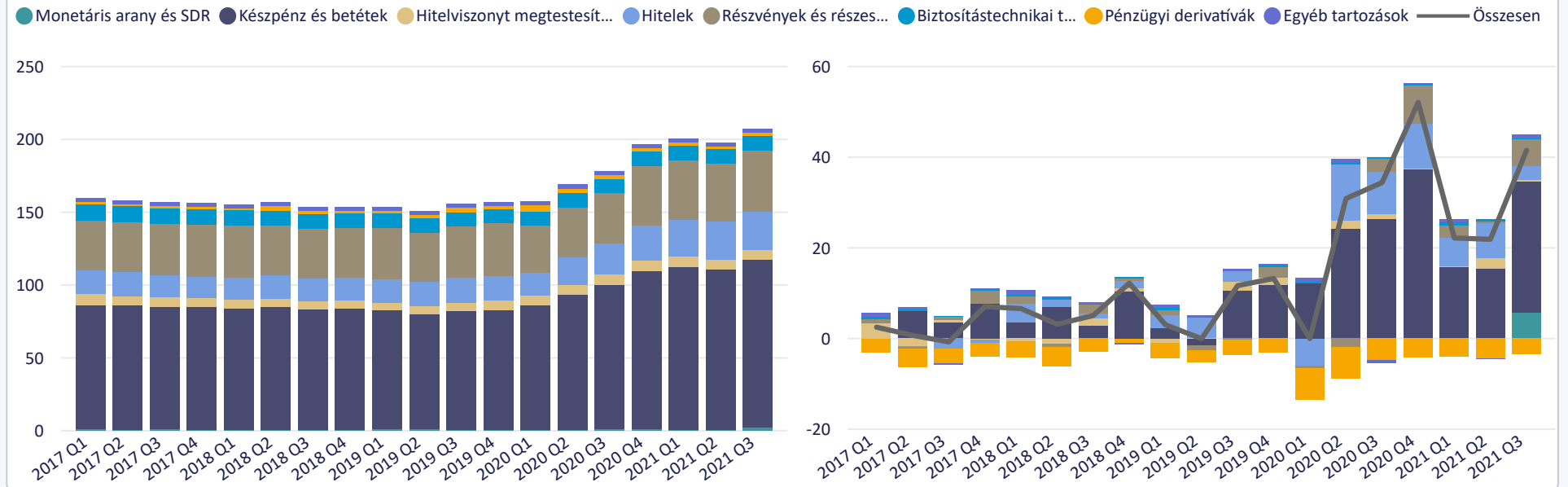
Pénzügyi vállalatok pénzügyi eszközeinek állománya és tranzakciói (a GDP százalékában)



Kötelezettségek állományváltozásának összetevői utolsó negyedévben (GDP %)

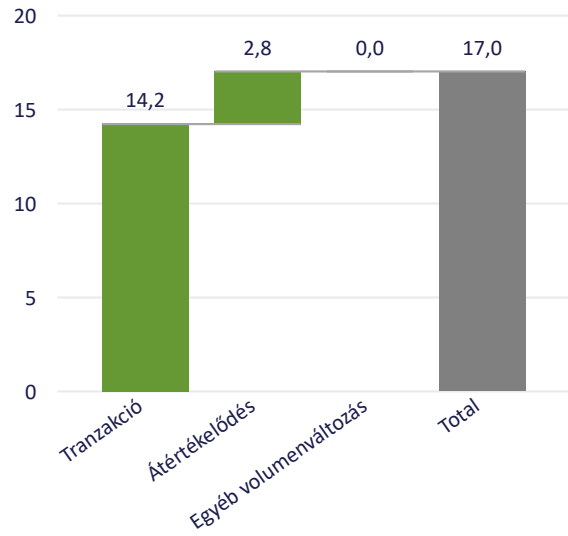


Pénzügyi vállalatok kötelezettségeinek állománya és tranzakciói (a GDP százalékában)

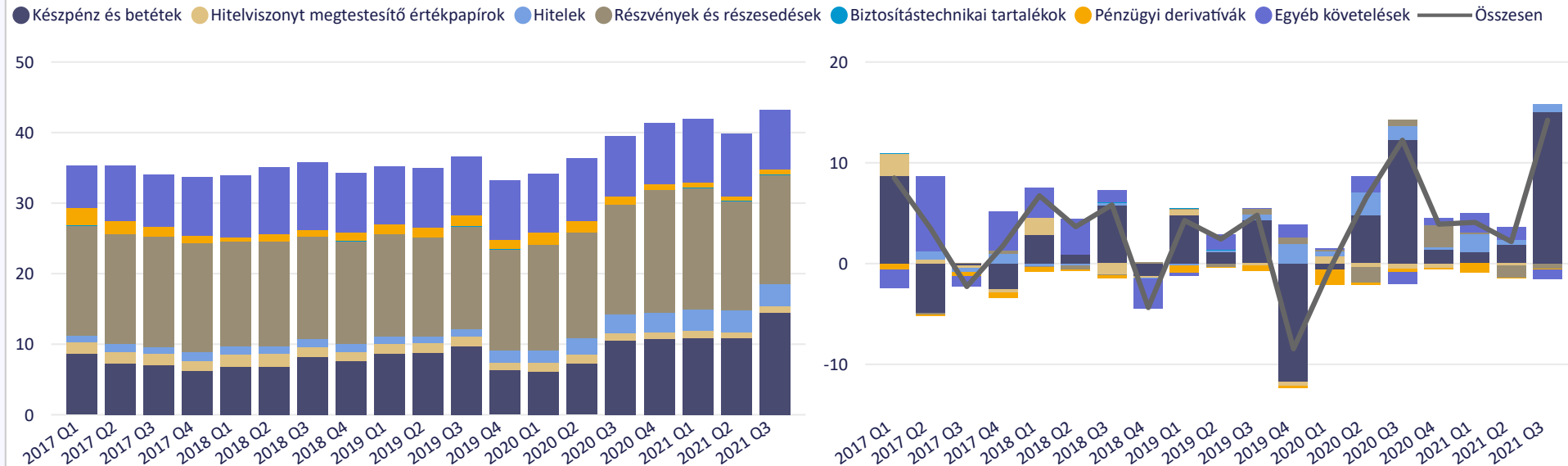




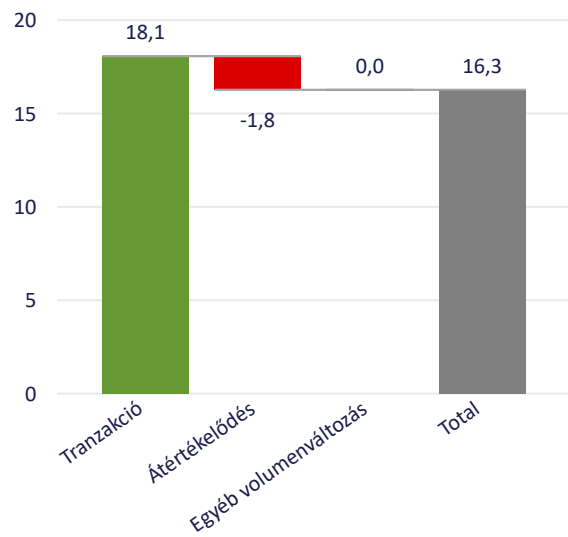
Pénzügyi eszközök állományváltozásának összetevői utolsó negyedévben (GDP %)



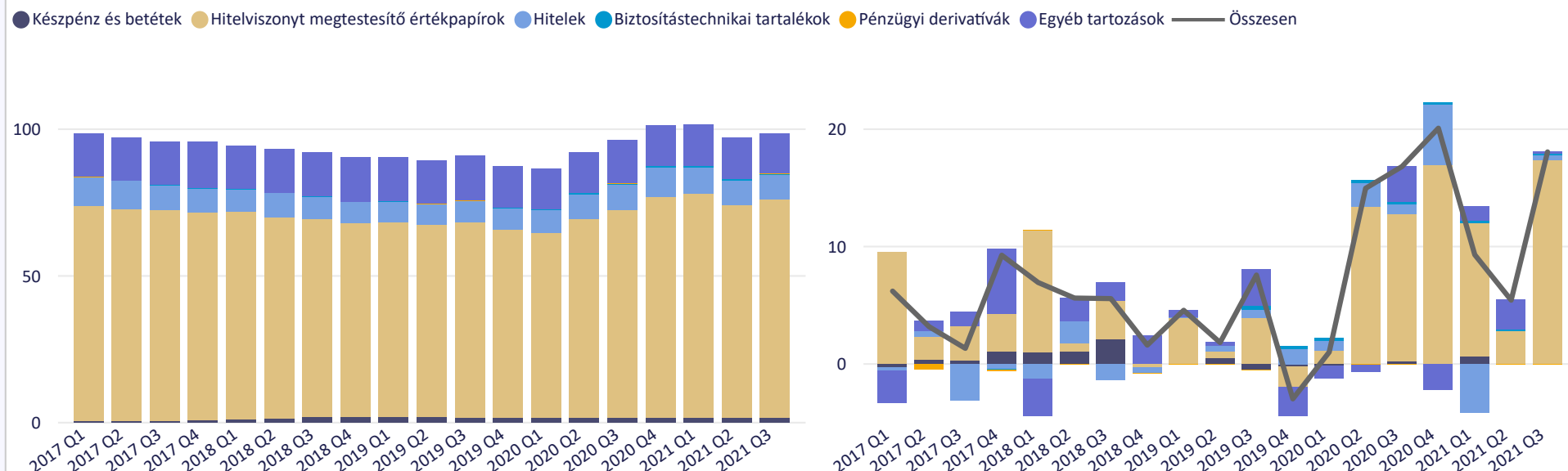
Államháztartás pénzügyi eszközeinek állománya és tranzakciói (a GDP százalékában)



Kötelezettségek állományváltozásának összetevői utolsó negyedévben (GDP %)

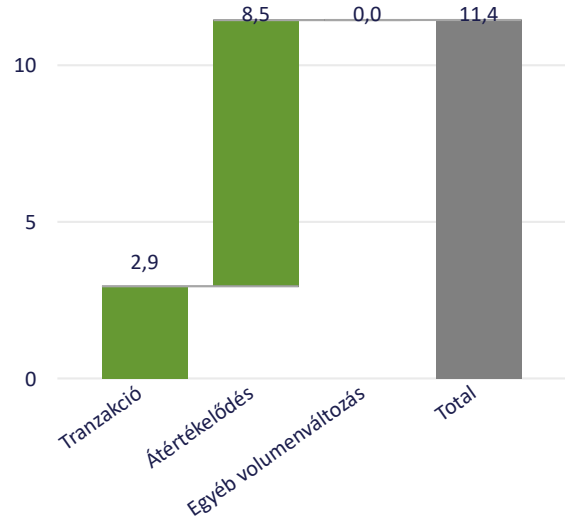


Államháztartás kötelezettségeinek állománya és tranzakciói (a GDP százalékában)

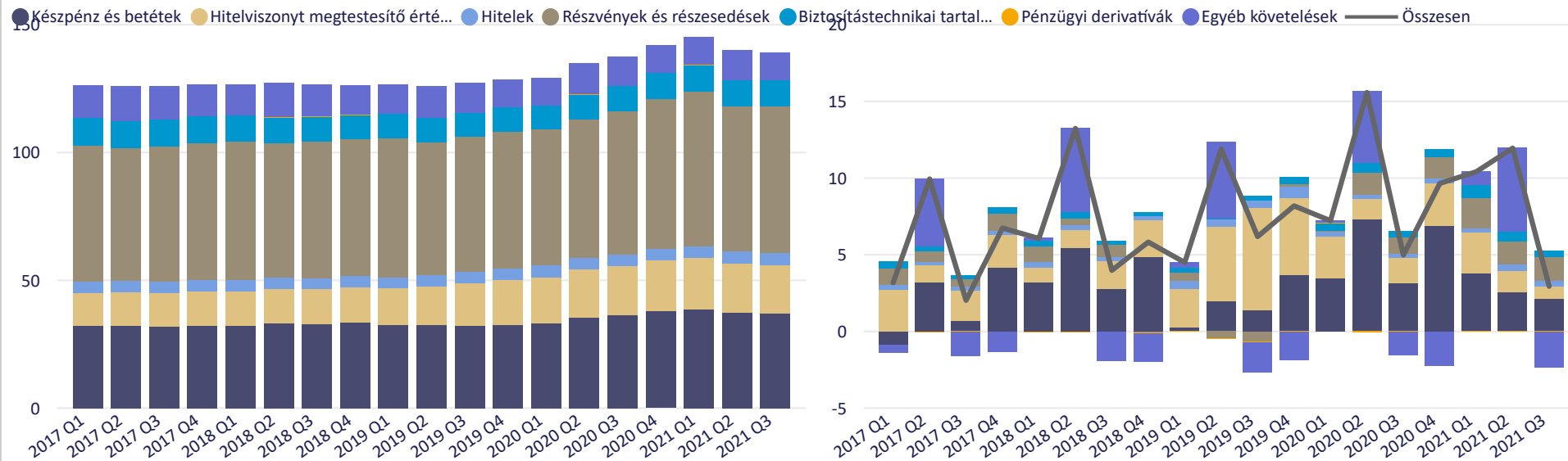




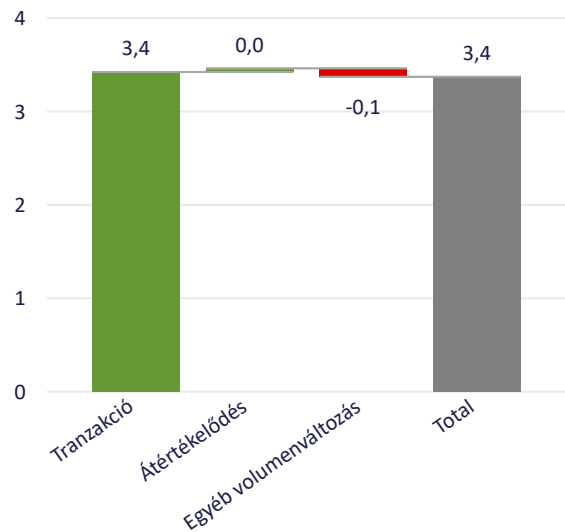
Pénzügyi eszközök állományváltozásának összetevői utolsó negyedévben (GDP %)



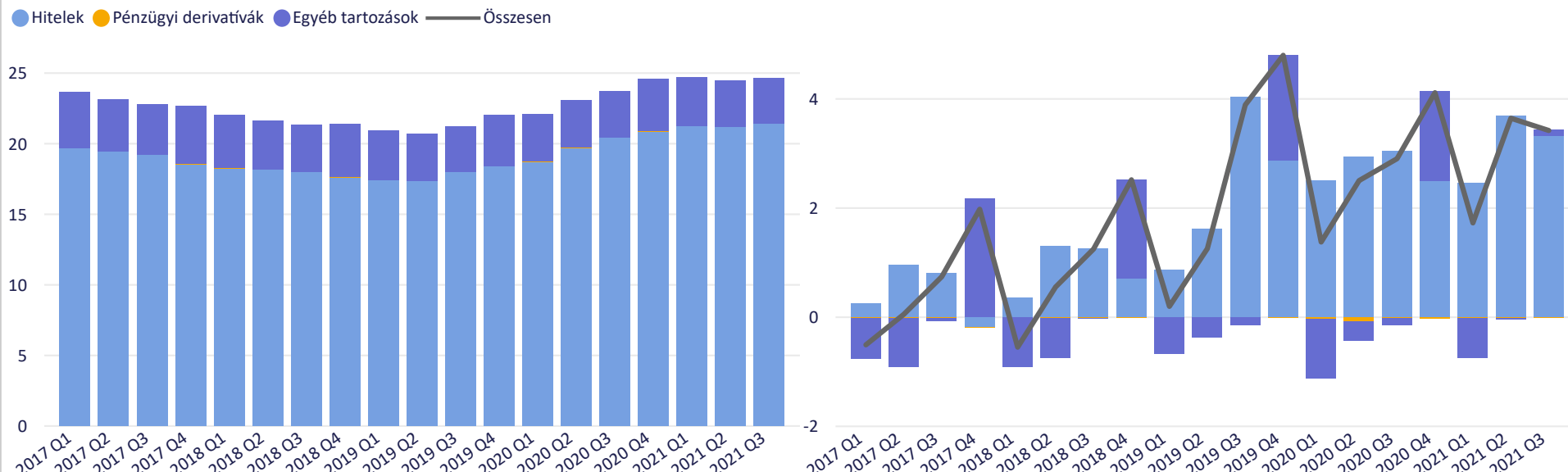
Háztartások pénzügyi eszközeinek állománya és tranzakciói (a GDP százalékában)



Kötelezettségek állományváltozásának összetevői utolsó negyedévben (GDP %)



Háztartások kötelezettségeinek állománya és tranzakciói (a GDP százalékában)





Nonprofit intézmények

Szöveges tájékoztató

Nézetváltás

GDP %

Mrd Ft

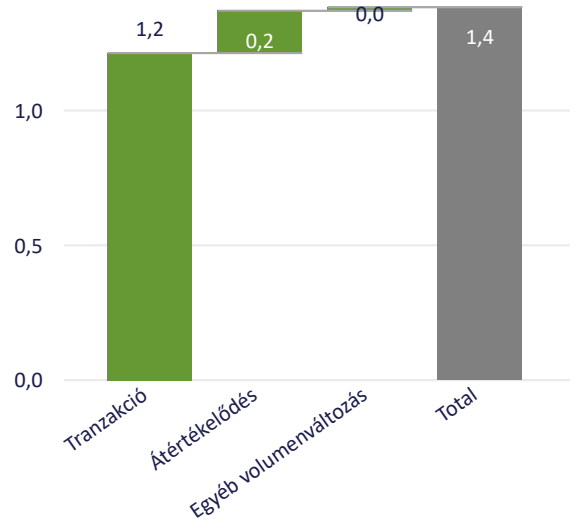
Szűrés

2017

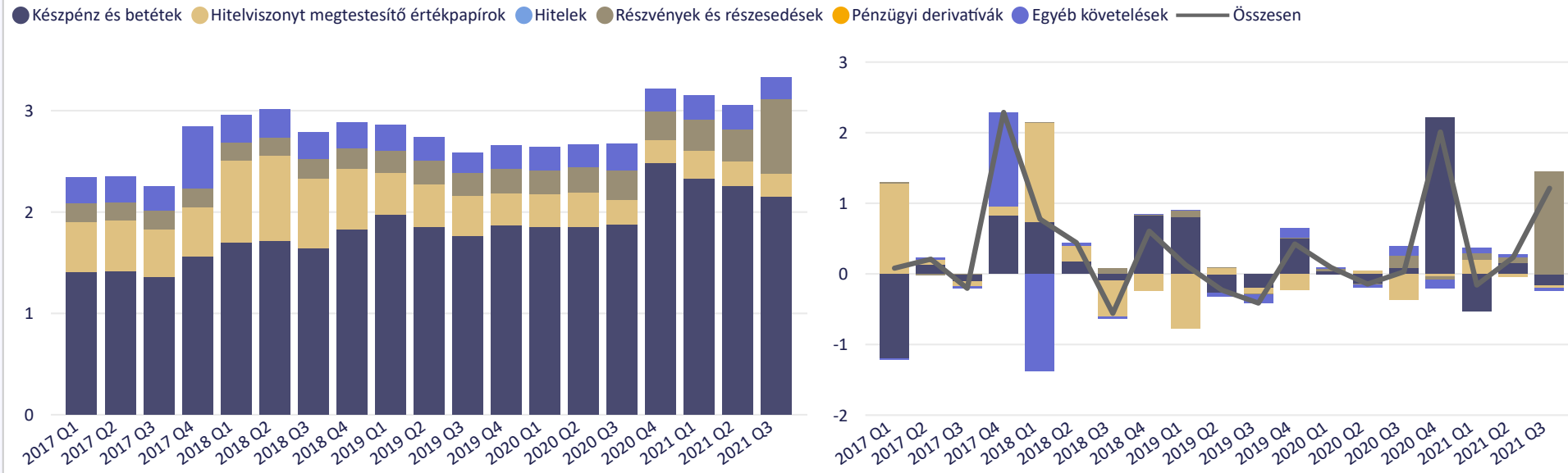
2021



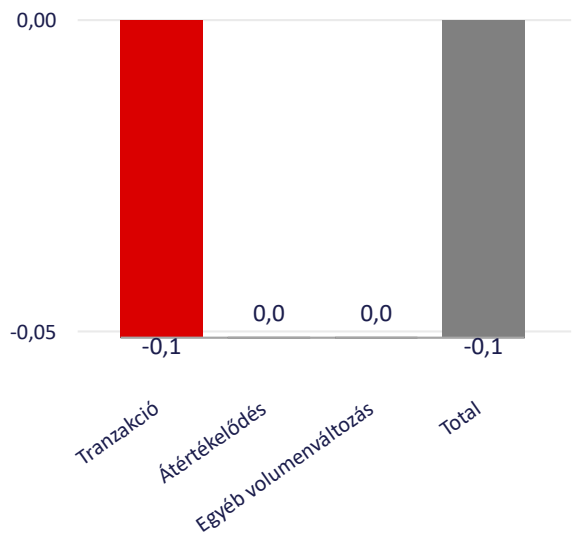
Pénzügyi eszközök állományváltozásának összetevői utolsó negyedévben (GDP %)



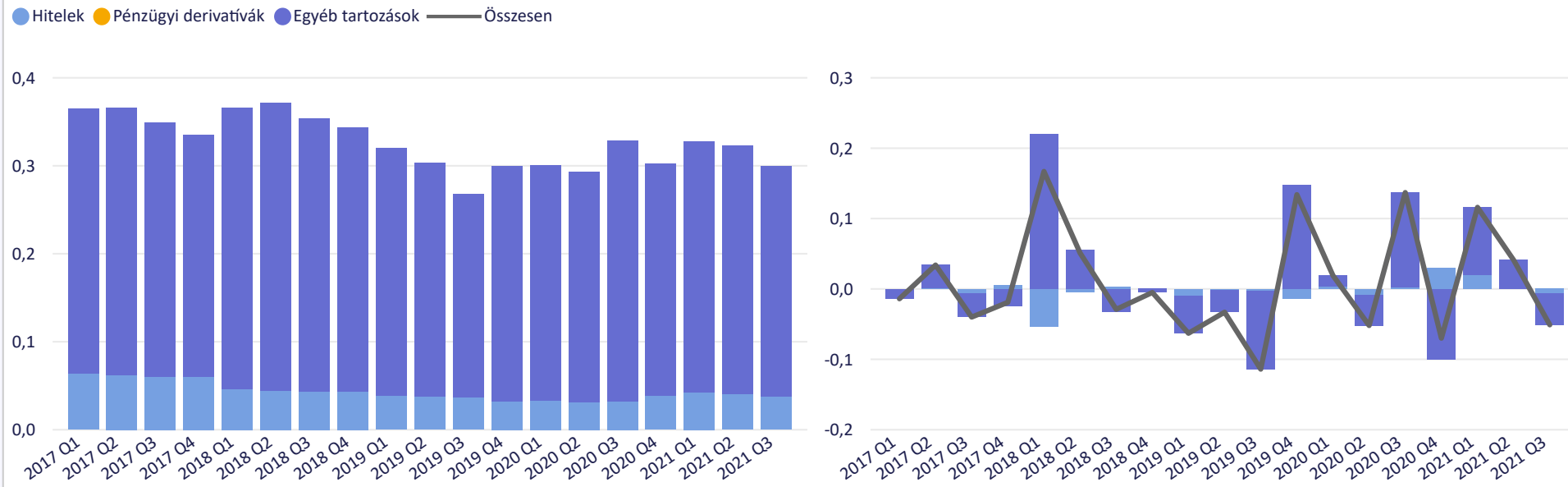
Nonprofit intézmények pénzügyi eszközeinek állománya és tranzakciói (a GDP százalékában)



Kötelezettségek állományváltozásának összetevői utolsó negyedévben (GDP %)

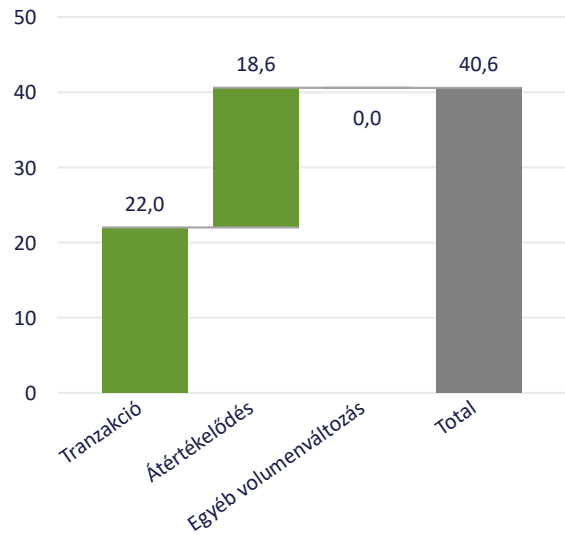


Nonprofit intézmények kötelezettségeinek állománya és tranzakciói (a GDP százalékában)

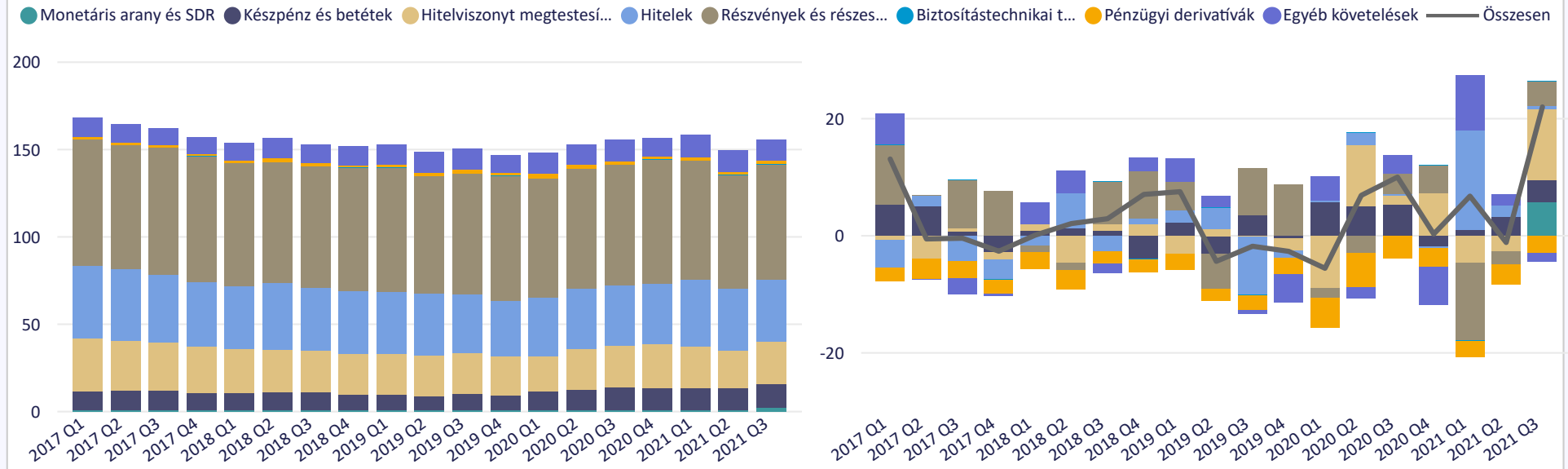




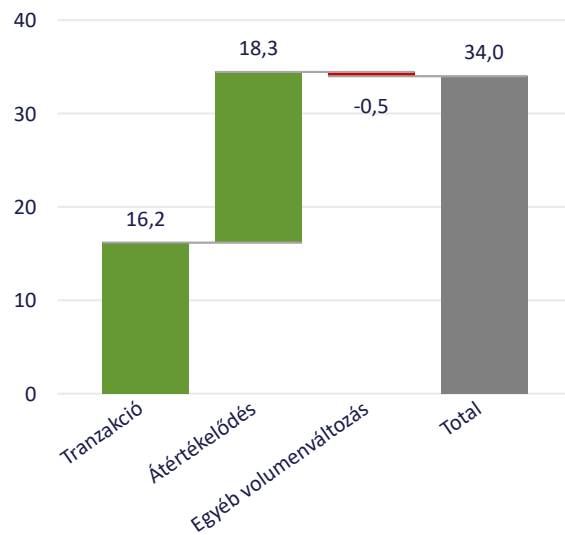
Pénzügyi eszközök állományváltozásának összetevői utolsó negyedévben (GDP %)



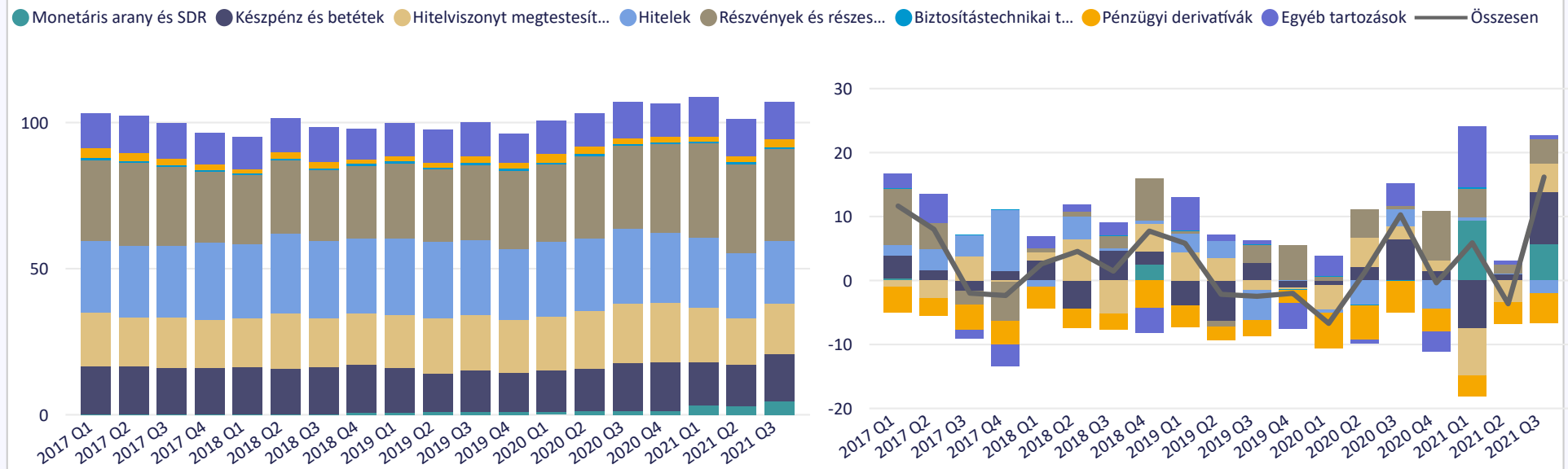
Külföld pénzügyi eszközeinek állománya és tranzakciói (a GDP százalékában)



Kötelezettségek állományváltozásának összetevői utolsó negyedévben (GDP %)



Külföld kötelezettségeinek állománya és tranzakciói (a GDP százalékában)



Adatrevíziók

Az adatrevíziók alakulása

Az adatrevíziók a pénzügyi számlák adatforrásaiban történt változásokat és az adatjavítások hatását tükrözik. A fizetési mérleg adatainak revíziója miatt 2021 első két negyedévében visszamenőleg változtak a külföld és a partnerszektorok (elsősorban az államháztartás és nem pénzügyi vállalatok) adatai. Az államháztartás nettó finanszírozási képessége 2021 első két negyedévében elsősorban módszertani okokból változott. Az Európai Unió által finanszírozott Helyreállítási és Ellenállóképességi Eszköz (RRF) 2021-re jutó bevételeit a finanszírozás időpontjától függetlenül 2021-re számoltuk el a jelen publikációban. További módosulást okozott a negyedéves adatokban az EU transferek, valamint a társasági adóbevételek eredményszemléletű elszámolására készített új becslés is. A háztartások és a nem pénzügyi vállalatok egyenlege a teljes időszoron változott a közöttük levő osztalék követelések megjelenítése miatt.

Szektorok nettó finanszírozási képességének változása (Mrd Ft)

Nettó finanszírozási képesség változása	2016 Q3	2016 Q4	2017 Q1	2017 Q2	2017 Q3	2017 Q4	2018 Q1	2018 Q2	2018 Q3	2018 Q4	2019 Q1	2019 Q2	2019 Q3	2019 Q4	2020 Q1	2020 Q2	2020 Q3	2020 Q4	2021 Q1	2021 Q2
Nem pénzügyi vállalatok	179	228	0	-437	210	267	0	-642	273	368	0	-631	273	368	-1	-593	210	300	-120	-563
Pénzügyi vállalatok	0	0	0	0	0	0	0	0	0	0	0	0	0	0	-1	3	3	69	29	6
Államháztartás	0	0	0	0	0	0	0	0	0	0	0	0	0	0	0	0	0	0	192	-6
Háztartások	-179	-228	0	437	-210	-267	0	642	-273	-368	0	631	-273	-368	2	589	-213	-370	7	673
Nonprofit intézmények	0	0	0	0	0	0	0	0	0	0	0	0	0	0	0	0	0	-53	0	53
Külföld	0	0	0	0	0	0	0	0	0	0	0	0	0	0	0	0	0	53	-109	-163

Szektorok nettó pénzügyi vagyonának változása (Mrd Ft)

Nettó pénzügyi vagyon változása	2016 Q3	2016 Q4	2017 Q1	2017 Q2	2017 Q3	2017 Q4	2018 Q1	2018 Q2	2018 Q3	2018 Q4	2019 Q1	2019 Q2	2019 Q3	2019 Q4	2020 Q1	2020 Q2	2020 Q3	2020 Q4	2021 Q1	2021 Q2
Nem pénzügyi vállalatok	-149	79	79	-358	-148	120	120	-522	-249	119	119	-513	-239	129	58	-609	-469	-178	-437	-1050
Pénzügyi vállalatok	0	0	0	0	0	0	0	0	0	0	0	0	0	0	61	128	193	18	48	61
Államháztartás	0	0	0	0	0	0	0	0	0	0	0	0	0	0	0	0	0	0	193	187
Háztartások	149	-79	-79	358	148	-120	-120	522	249	-119	-119	513	239	-129	-120	482	275	160	168	839
Nonprofit intézmények	0	0	0	0	0	0	0	0	0	0	0	0	0	0	0	0	0	-53	-53	0
Külföld	0	0	0	0	0	0	0	0	0	0	0	0	0	0	0	0	0	53	81	-36



Szektor	Nem pénzügyi vállalatok	Pénzügyi vállalatok	Államháztartás	Háztartások	Nonprofit intézmények	Külföld	
Partnerszektor	Minden szektor	Nem pénzügyi vállalatok	Pénzügyi vállalatok	Államháztartás	Háztartások	Nonprofit intézmények	Külföld

Instrumentum	Pénzügyi eszközök	Select all	Betétek	Hitelek	Nem tőzsdei részesedések	Biztosítástechnikai tartalékok	Egyéb követelések
	Kötelezettségek	Készpénz	Hitelviszonyt megtestesítő értékpapírok	Tőzsdei részvények	Befektetési jegyek	Pénzügyi derivatívák	

Összetevő szűrő

Állomány

Névleges átértékelődés

Tranzakció

Mértékegység

milliárd forint

GDP arányos érték

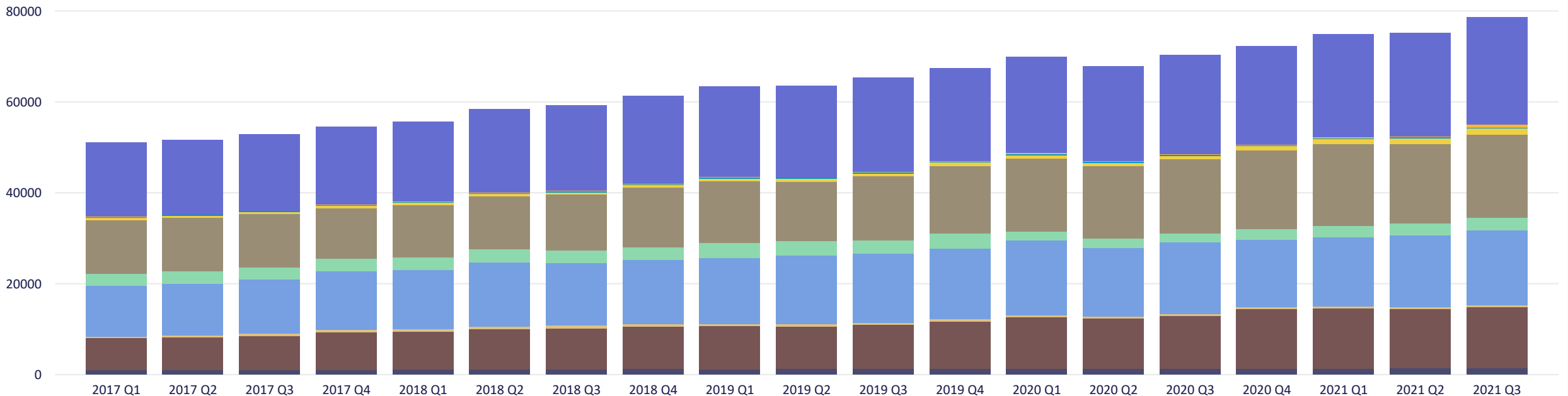


Szűrők által meghatározott adatok szektoronkénti és instrumentumonkénti bontásban

Negyedéves nézet

Éves nézet

● Készpénz ● Betétek ● Hitelviszonyt megtestesítő értékpapírok ● Hitelek ● Tőzsdei részvények ● Nem tőzsdei részesedések ● Befektetési jegyek ● Biztosítástechnikai tartalékok ● Pénzügyi derivatívák ● Egyéb követelések



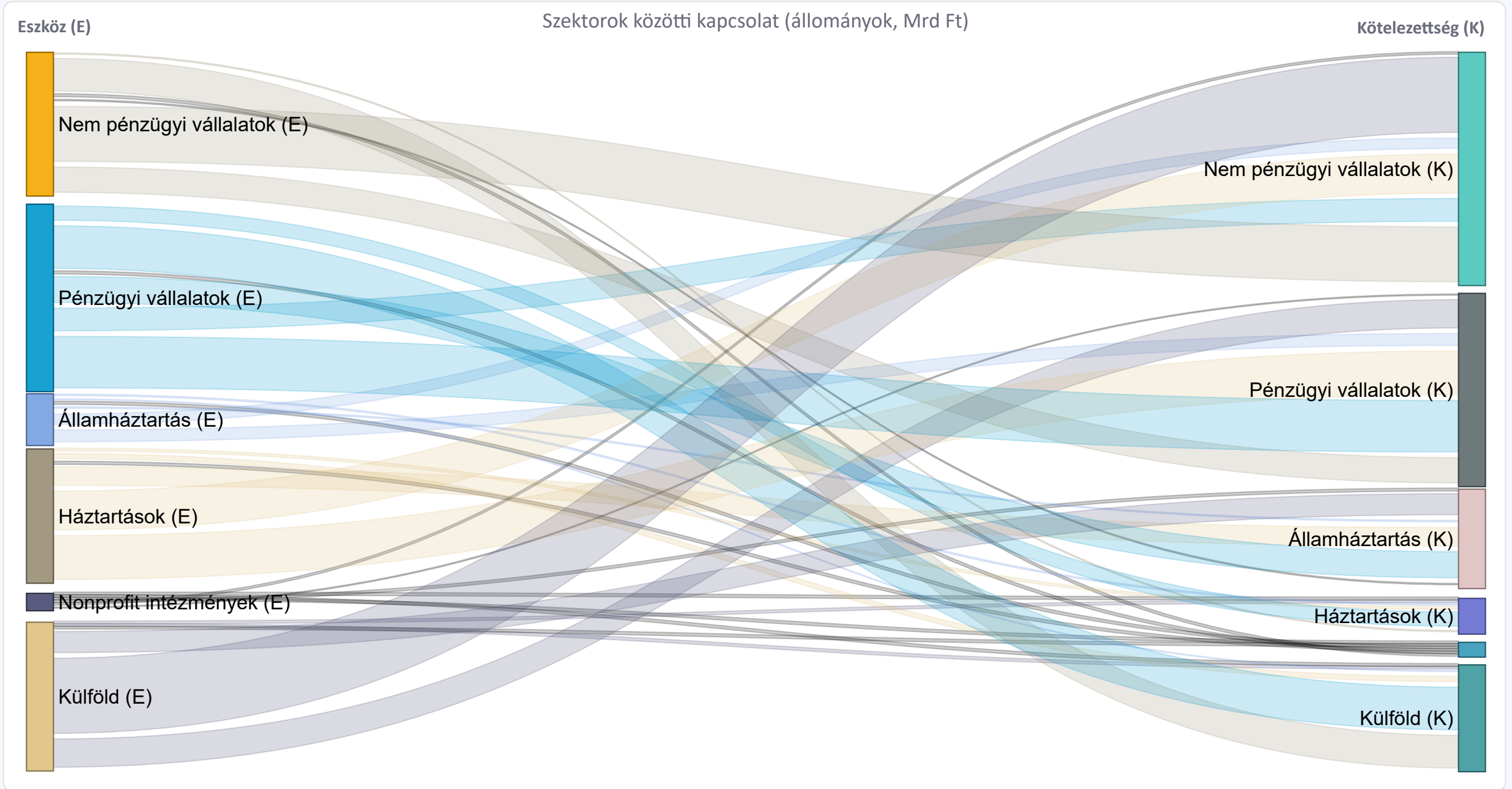


Szektor-szektor ábra

Szektorok közötti kapcsolat

Pénzügyi eszközök nézet

Kötelezettségek nézet





További információk

Módszertani megjegyzések

1. Visszamenőleges változások az idősorokban

A nem pénzügyi vállalatok és a háztartások pénzügyi számláiba beépítésre kerültek a megszavazott de még ki nem fizetett osztalékok, valamint az osztalékelőlegek állományai és tranzakciói a teljes idősoron. A módszertani fejlesztéssel alapvetően a két érintett szektor negyedéves nettó finanszírozási képességeinek éven belüli lefutása változott, a pénzügyi számlák és a KSH által összeállított nem pénzügyi számlák módszertani összhangja javult. Az éves finanszírozási képességek nem változtak számottevően.

2. Az Eximbank adatainak figyelembevétele az államháztartás statisztikáinak összeállítása során

Mivel a Magyar Export-Import Bank Zrt. (Eximbank) hitelintézetként működő pénzügyi intézmény, adatai a pénzügyi vállalatok szektorban (S.12), ezen belül a hitelintézetek alszektorban (S.122) szerepelnek az MNB által készített statisztikákban. Ugyanakkor a pénzügyiszámla-statisztika keretében, kiegészítő információként közzétesszük az államháztartás Eximbankkal együttes maastrichti adósságát is. A pénzügyi közvetítés természetéből fakadóan, az Eximbank adatainak figyelembevétele - azon időszakokban, amelyekben nem történt transzferként elszámolt állami tőkeemelés - nem módosítja érdemben az államháztartás nettó pénzügyi vagyonát (vagy nettó tartozását), illetve nettó finanszírozási képességét.

3. A háztartások adataihoz kapcsolódó bizonytalanságok

A 2021 harmadik negyedévére vonatkozó adatok összeállítása során becsléseket alkalmaztunk egyes követelések, illetve az államháztartással szemben fennálló kötelezettségek meghatározására. A háztartások külföldi pénzügyi eszközeinek megfigyelése nem teljes körű, ezért a háztartási szektor külföldi pénzügyi megtakarításaira vonatkozó adatok bizonytalanságokat tartalmaznak a pénzügyi számlákban. A jövőbeni publikációk során a becsült értékek változhatnak, illetve a későbbiekben beérkező tényadatok válthatják fel azokat.

4. A GDP arányos mutatók használata

Az állományok (pénzügyi eszközök vagy kötelezettségek állománya, nettó pénzügyi vagyon, adósság állomány) és a négy negyedévet magukba foglaló tranzakciók esetében az értékeket az adott negyedéssel záruló utolsó négy negyedév GDP-jéhez viszonyítjuk. A negyedéves tranzakciók és átértékelődések esetében a viszonyítás az adott negyedév GDP-jéhez történik.

A teljes körű pénzügyi számlák részletes adatai az MNB honlapján a [Statisztika/Statisztikai adatok, információk/Adatok, idősorok/XII. A nemzetgazdaság pénzügyi számlái/Teljes körű \(minden szektorra vonatkozó\) pénzügyi számlák](#) útvonalon érhetők el. A jelen publikációval együtt közlésre kerülnek az államháztartásba besorolt nem pénzügyi nagyvállalatok főbb pénzügyi adatai és a közösségi (állami és önkormányzati) tulajdonú vállalatok pénzügyi számláit tartalmazó táblázatok. A jelenlegi publikációval egyidőben jelennek meg a pénzügyi számlák adatai között a következő új publikációk, Excel fájlok formájában: [Az összefoglaló információk](#) között jelenik meg a „Pénzügyi számlák fő mutatói”, amely a pénzügyi számlák legfontosabb mutatóinak idősorait tartalmazza milliárd forintos és GDP arányos értékben. [A pénzügyi számlákhoz kapcsolódó egyéb adatok](#) között jelennek meg a „Háztartásokat segítő nonprofit szervezetek mérlege”, a „Hitelintézetek és valutaváltók ügyfelekkel kapcsolatos valutaforgalma” és a „Nem pénzügyi vállalatok jegyzett tőke változásai” publikációk, amelyek a pénzügyi számlák összeállítása során felhasznált részletes adatokat tartalmaznak az adott témakörrel.

Kapcsolódó linkek

- Táblakészlet >
- Módszertani anyagok az MNB oldalán >
- Nemzetgazdaság pénzügyi számláihoz kapcsolódó egyéb adatok >
- Interaktív grafikonok >

A következő publikációval kapcsolatos információk

A következő publikáció megjelenése: **2022.04.01.**

Publikációs naptár >

Kapcsolat

Magyar Nemzeti Bank

Statisztikai Igazgatóság

Tel.: +36 1 428 2600

Fax: + 36 1 429 8000

Email: sajto@mn.hu

