



A nemzetgazdaság pénzügyi számlái

2021. IV. negyedév

- Szöveges tájékoztató
- Összefoglaló adatok
- Nem pénzügyi vállalatok
- Pénzügyi vállalatok
- Államháztartás
- Háztartások
- Nonprofit intézmények
- Külföld
- Adatrevíziók
- Lekérdező felület
- Kapcsolati ábrák
- További információk

Főbb kulcsmutatók értékei

Nettó finanszírozási képesség utolsó négy negyedév adata (a GDP százalékában)

Nem pénzügyi vállalatok

-3,9% -0,9%

%-pont változás előző időszakhoz képest



Államháztartás

-6,8% +1,1%

%-pont változás előző időszakhoz képest



Háztartások

6,5% +0,1%

%-pont változás előző időszakhoz képest



Külföld

3,0% +0,6%

%-pont változás előző időszakhoz képest



Az államháztartás bruttó konszolidált névértéken számított adóssága (a GDP százalékában)

Államadósság Eximbank nélkül

74,5% -2,2%

%-pont változás előző időszakhoz képest



Államadósság Eximbankkal

76,8% -2,2%

%-pont változás előző időszakhoz képest



Összefoglaló adatok

A nem pénzügyi vállalatok **nettó finanszírozási képessége** 2021-ben a GDP -3,9 százalékát tette ki (-2154 milliárd forint), az államháztartás nettó finanszírozási képessége a GDP -6,8 százaléka (-3764 milliárd forint) volt. A háztartások nettó finanszírozási képessége a GDP 6,5 százalékát (3569 milliárd forint), a külföld nettó finanszírozási képessége a GDP 3,0 százalékát (1675 milliárd forint) érte el 2021-ben. Az **államháztartás** bruttó, konszolidált, névértéken számított **adóssága** a GDP 74,5 százalékát érte el 2021 végén (41190 milliárd forint). Az Eximbank adósságát is figyelembe véve a szektor adóssága a GDP 76,8 százaléka volt (42414 milliárd forint).

Nem pénzügyi vállalatok

A nem pénzügyi vállalatok **nettó finanszírozási képessége** 2021 negyedik negyedévében a negyedéves GDP 1,0 százalékát tette ki (164 milliárd forintot). A nem pénzügyi vállalatok nem konszolidált pénzügyi eszközeinek állománya 2021 negyedik negyedévének végén a GDP 148,2 százalékát, a kötelezettségei a GDP 249,3 százalékát tették ki, így a nettó pénzügyi vagyont a GDP -101,1 százalékát érte el. A nem pénzügyi vállalatok **pénzügyi eszközei** közül a negyedik negyedévben tranzakcióból eredően kiemelkedően növekedtek a folyószámla betétek, jelentősen bővültek a készpénz, hitelviszonyt megtestesítő értékpapírok, a vállalatközi hitelek és az egyéb követelések, ugyanakkor a részvények és részesedések és a pénzügyi derivatívák jelentősen csökkentek. A nem pénzügyi vállalatok **kötelezettségeit** tekintve tranzakcióból eredően jelentősen növekedtek a hosszú lejáratú értékpapírok, a hitelek, a részvények és részesedések és az egyéb tartozások. Ugyanakkor jelentős csökkenés volt megfigyelhető a pénzügyi derivatívák esetében.

Pénzügyi vállalatok

A pénzügyi vállalatok **nettó finanszírozási képessége** 2021 negyedik negyedévében a negyedéves GDP 0,4 százalékát tette ki (65 milliárd forintot). A pénzügyi vállalatok nem konszolidált pénzügyi eszközeinek állománya 2021 negyedik negyedévének végén a GDP 196,5 százalékát, a kötelezettségei a GDP 204,7 százalékát tették ki, így a nettó pénzügyi vagyont a GDP -8,1 százalékát érte el. Az alszektorok esetében a nem konszolidált pénzügyi eszközök GDP arányos állománya a következőképpen alakult: központi bank 45,1 százalék, hitelintézetek 112,5 százalék, befektetési alapok 16,1 százalék, biztosítók és nyugdíjpénztárak 10,1 százalék, egyéb pénzügyi intézmények 12,8 százalék. A pénzügyi vállalatok **pénzügyi eszközei** közül a negyedik negyedévben tranzakcióból eredően kiemelkedően növekedtek a hitelviszonyt megtestesítő értékpapírok és a nyújtott hitelek, jelentősen növekedtek a lekötött betétek, valamint a részvények és részesedések, ugyanakkor jelentősen csökkentek a folyószámla betétek és a pénzügyi derivatívák. A pénzügyi vállalatok **kötelezettségeit** tekintve tranzakcióból eredően kiemelkedő mértékben növekedtek a hitelviszonyt megtestesítő értékpapírok, jelentős mértékben a készpénz, a betétek, a hosszú lejáratú hitelek, a befektetési jegyek. A kötelezettségek közül jelentősen csökkentek tranzakcióból eredően a pénzügyi derivatívák.

Államháztartás

Az államháztartás **nettó finanszírozási képessége** 2021 negyedik negyedévében a negyedéves GDP -11,1 százalékát tette ki (-1746 milliárd forintot). Az államháztartás alszektorai közül a központi kormányzat nettó finanszírozási képessége -2382 milliárd forint, a helyi önkormányzatoké 101 milliárd forint, a társadalombiztosítási alapoké pedig 535 milliárd forint volt. Az államháztartás pénzügyi eszközeinek nem konszolidált állománya 2021 végén a GDP 37,3 százalékát, nem konszolidált kötelezettségei a GDP 91,0 százalékát tették ki, így nettó pénzügyi vagyona a GDP -53,7 százalékát érte el. Az államháztartás **pénzügyi eszközei** közül tranzakcióból fakadóan jelentős mértékben csökkentek a jegybanknál és a hitelintézeteknél tartott betétek, miközben számottevő növekedés valósult meg a részesedések tekintetében. Erőteljesen növekedtek az egyéb követelések is, elsősorban az európai uniós támogatásokhoz, valamint az adójellegű követelésekhez kapcsolódóan. Az államháztartás **kötelezettségei** közül a negyedév során tranzakcióból kifolyólag csökkent az államkötvény-állomány, elsősorban a külföldiek és a pénzügyi vállalatok eladásai révén. Tranzakcióból fakadóan növekedtek a hosszú lejáratra felvett hitelek, a fő hitelnyújtó a külföld szektor volt. Az egyéb kötelezettségek alakulását az szja-visszatérítésekhez kapcsolódó kötelezettségek növekedése, illetve az európai uniós támogatásokkal kapcsolatos kötelezettségek csökkenése határozták meg.

Szöveges tájékoztató II.

Háztartások

A háztartások **nettó finanszírozási képessége** 2021 negyedik negyedévében a negyedéves GDP 6,0 százalékát tette ki (954 milliárd forintot). A háztartások nem konszolidált pénzügyi eszközeinek állománya 2021 negyedik negyedévének végén a GDP 138,4 százalékát, a kötelezettségei a GDP 24,2 százalékát tették ki, így a nettó pénzügyi vagyonuk a GDP 114,1 százalékát érte el. A háztartások **pénzügyi eszközei** közül a negyedik negyedévben tranzakcióból eredően kiemelkedő mértékben növekedtek a folyószámla betétek, jelentős mértékben emelkedtek a készpénz, a hosszú lejáratú állampapírok, részvények és részesedések és a biztosítástechnikai tartalékok, ugyanakkor számottevően csökkentek az egyéb követelések. A háztartások **kötelezettségeit** tekintve a hitelintézetektől felvett hitelek esetében tranzakcióból adódóan jelentős mértékben bővült a hosszú lejáratú, forint ingatlanhitelek, valamint a forint fogyasztási és egyéb hitelek állománya. A háztartások egyéb kötelezettségei is számottevően növekedtek.

Nonprofit intézmények

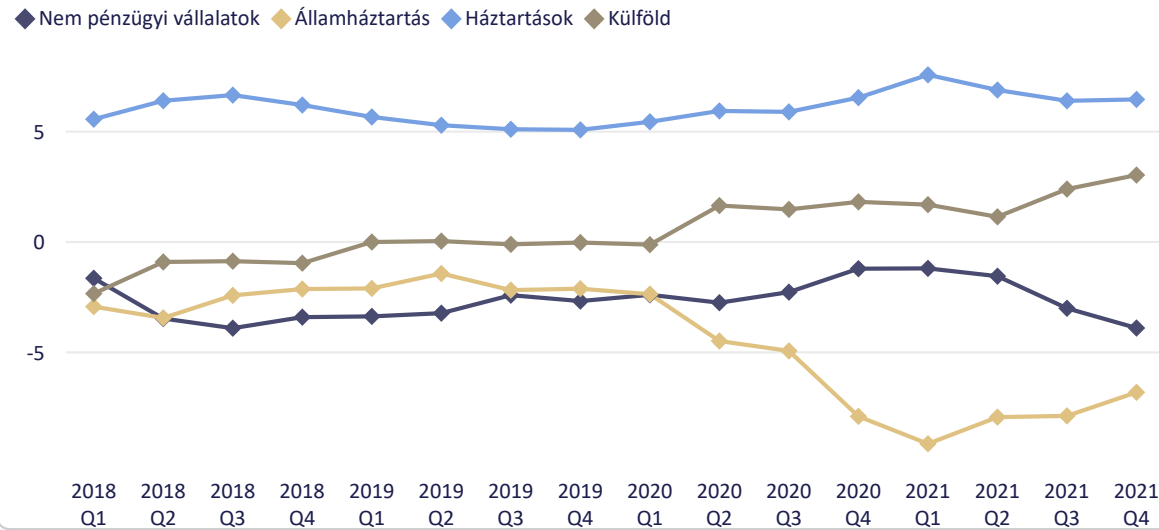
A háztartásokat segítő nonprofit intézmények **nettó finanszírozási képessége** 2021 negyedik negyedévében a negyedéves GDP 0,2 százalékát tette ki (34 milliárd forintot). A háztartásokat segítő nonprofit intézmények nem konszolidált pénzügyi eszközeinek állománya 2021 negyedik negyedévének végén a GDP 3,2 százalékát, a kötelezettségei a GDP 0,3 százalékát tették ki, így a nettó pénzügyi vagyonuk a GDP 2,8 százalékát érte el. A háztartásokat segítő nonprofit intézmények **pénzügyi eszközei** közül a negyedik negyedévben tranzakcióból eredően jelentősen növekedtek a folyószámla betétek, ugyanakkor lekötött betétek számottevően csökkentek. A **kötelezettség** oldalon az egyéb tartozások növekedése volt megfigyelhető.

Külföld

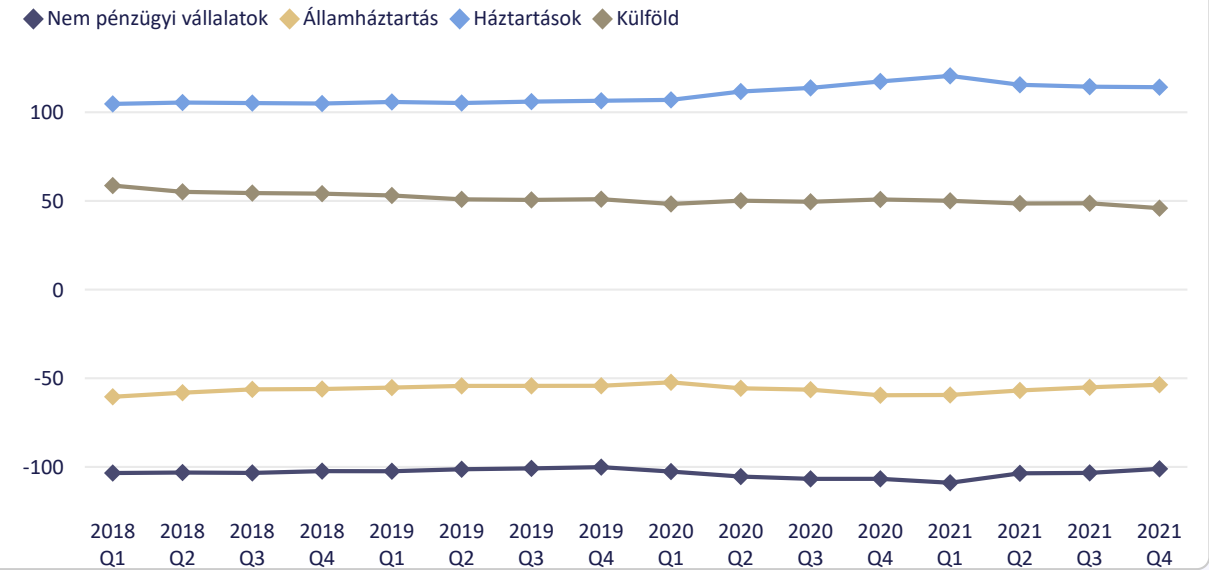
A külföld **nettó finanszírozási képessége** 2021 negyedik negyedévében a negyedéves GDP 3,3 százalékát tette ki (529 milliárd forintot). A külföld pénzügyi eszközeinek állománya 2021 negyedik negyedévének végén a GDP 152,3 százalékát, a kötelezettségei a GDP 106,4 százalékát tették ki, így a nettó pénzügyi vagyona a GDP 45,9 százalékát érte el. A külföld **pénzügyi eszközei** közül a negyedik negyedévben tranzakcióból eredően jelentős mértékben növekedtek a lekötött betétek, rövid lejáratú értékpapírok és az egyéb tulajdonosi részesedések. Az eszközök közül jelentős mértékben csökkentek a folyószámla betétek, a hosszú lejáratú értékpapírok, a hitelek, a tőzsdei részvények, a pénzügyi derivatívák és az egyéb követelések. A külföld **kötelezettségeit** tekintve tranzakcióból eredően jelentős mértékben növekedtek a lekötött betétek, a rövid lejáratú értékpapírok, a hitelek, a befektetési jegyek és az egyéb tartozások. A kötelezettségek közül ugyanakkor jelentősen csökkentek a folyószámla betétek, az egyéb tulajdonosi részesedések, valamint a pénzügyi derivatívák.



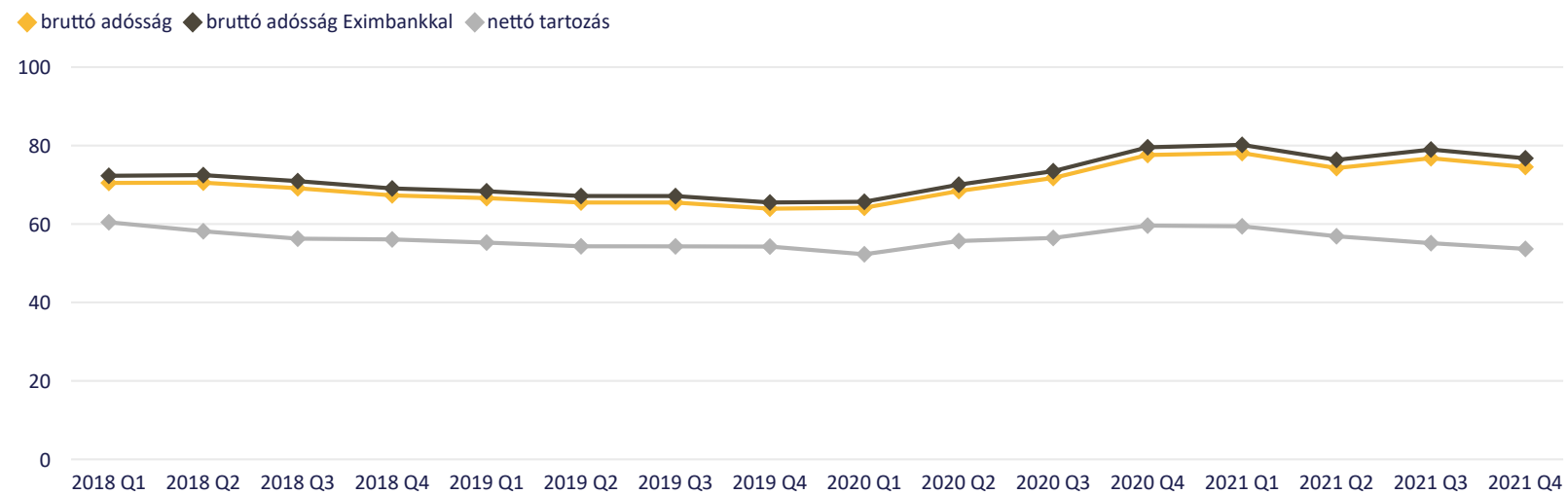
Főbb szektorok nettó finanszírozási képessége, négy negyedéves adat (a GDP százalékában)



Főbb szektorok nettó pénzügyi vagyona (a GDP százalékában)



Államháztartás bruttó adóssága és nettó tartozása (a GDP százalékában)





Nem pénzügyi vállalatok

Szöveges tájékoztató

Nézetváltás

GDP %

Mrd Ft

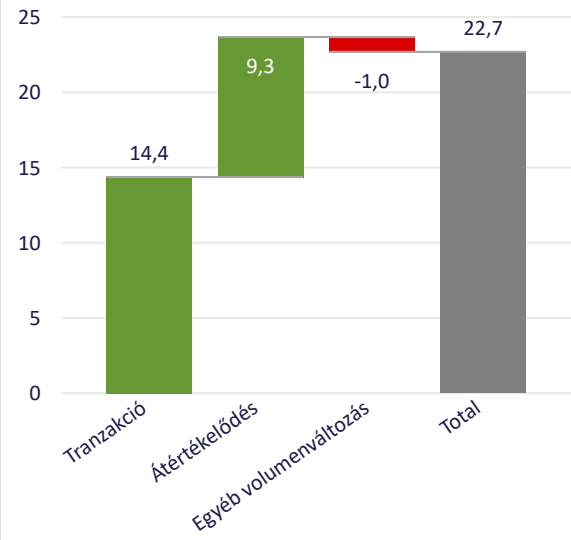
Szűrés

2018

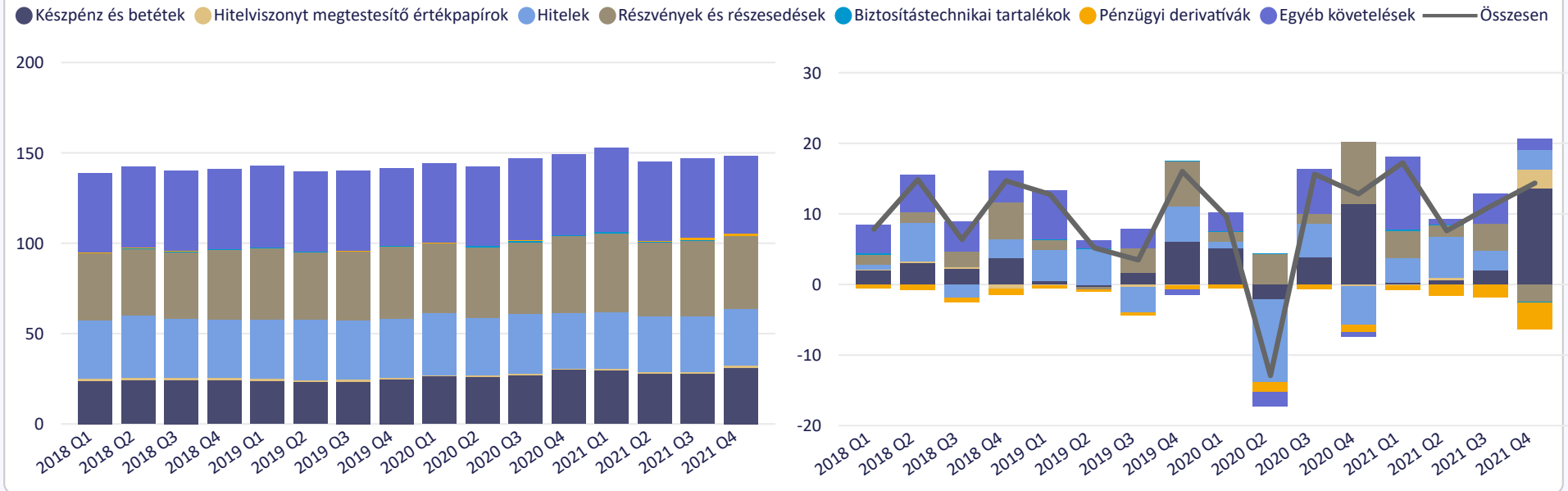
2021



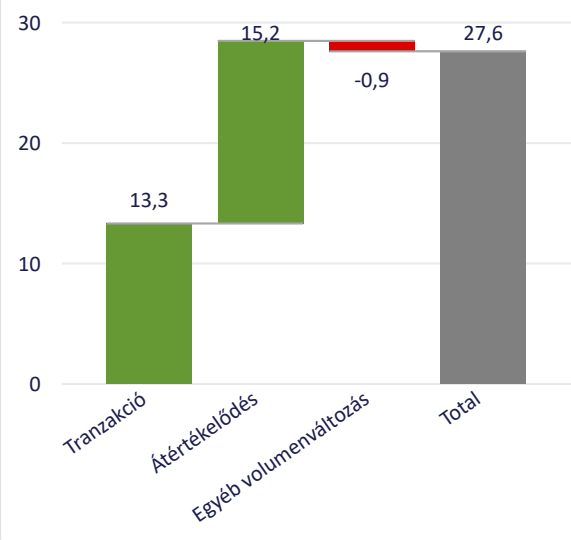
Pénzügyi eszközök állományváltozásának összetevői utolsó negyedévben (GDP %)



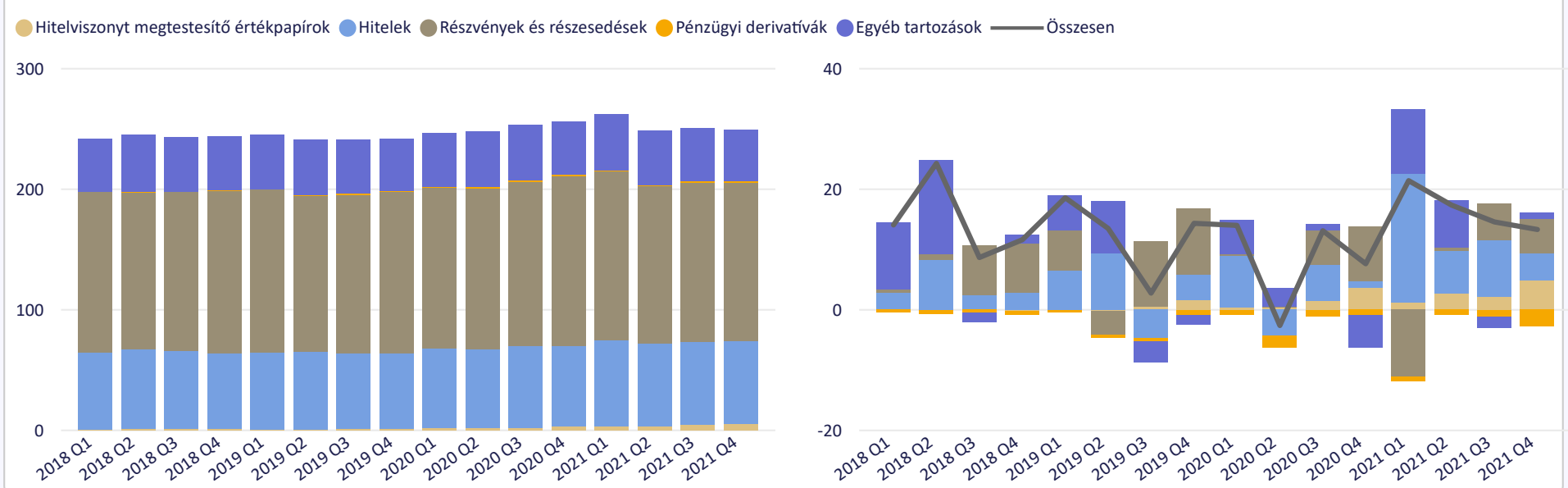
Nem pénzügyi vállalatok pénzügyi eszközeinek állománya és tranzakciói (a GDP százalékában)



Kötelezettségek állományváltozásának összetevői utolsó negyedévben (GDP %)

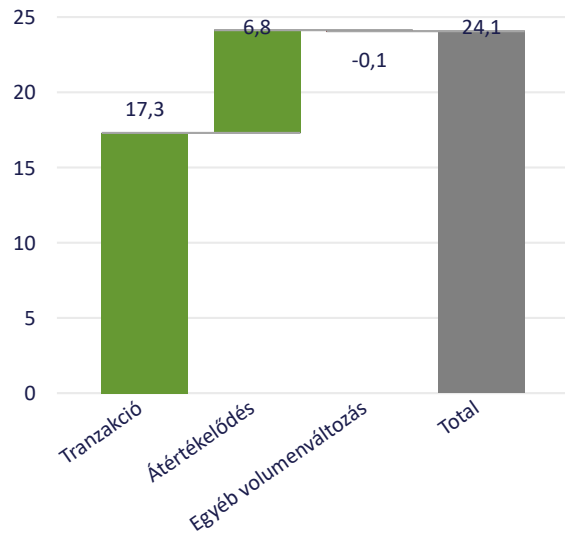


Nem pénzügyi vállalatok kötelezettségeinek állománya és tranzakciói (a GDP százalékában)

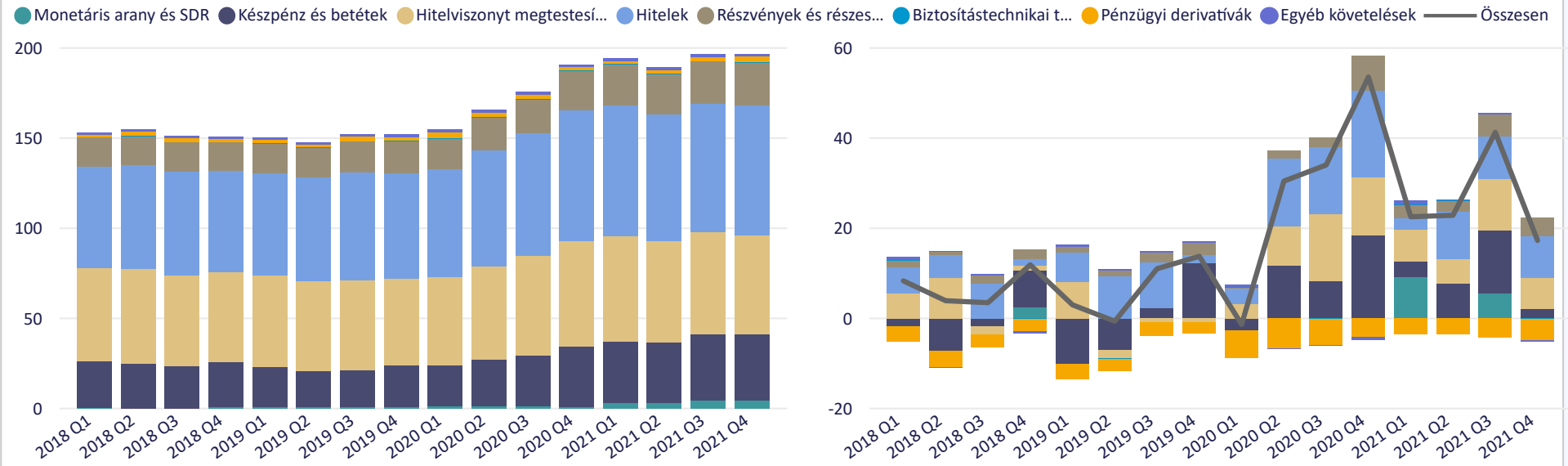




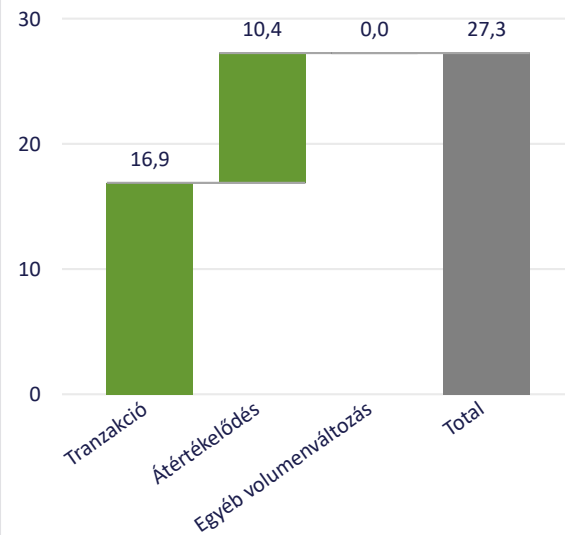
Pénzügyi eszközök állományváltozásának összetevői utolsó negyedévben (GDP %)



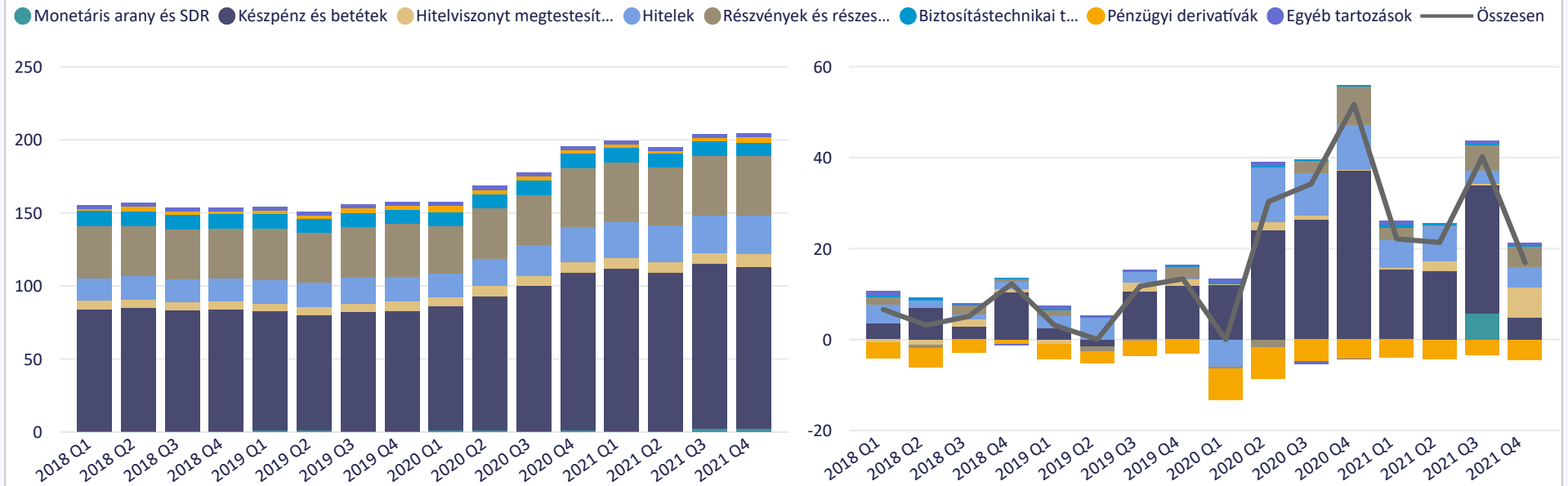
Pénzügyi vállalatok pénzügyi eszközeinek állománya és tranzakciói (a GDP százalékában)



Kötelezettségek állományváltozásának összetevői utolsó negyedévben (GDP %)

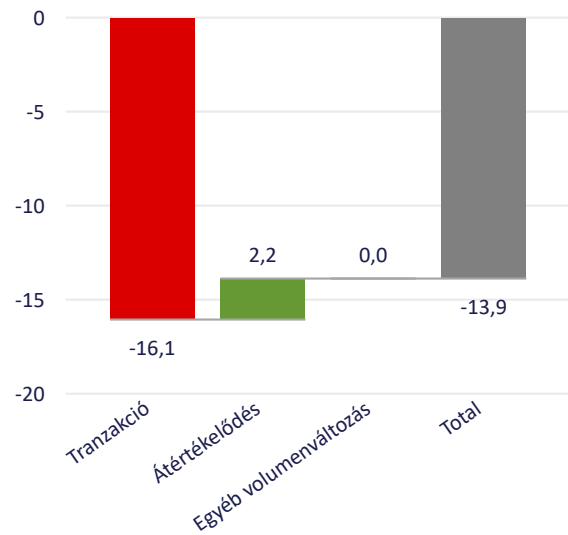


Pénzügyi vállalatok kötelezettségeinek állománya és tranzakciói (a GDP százalékában)

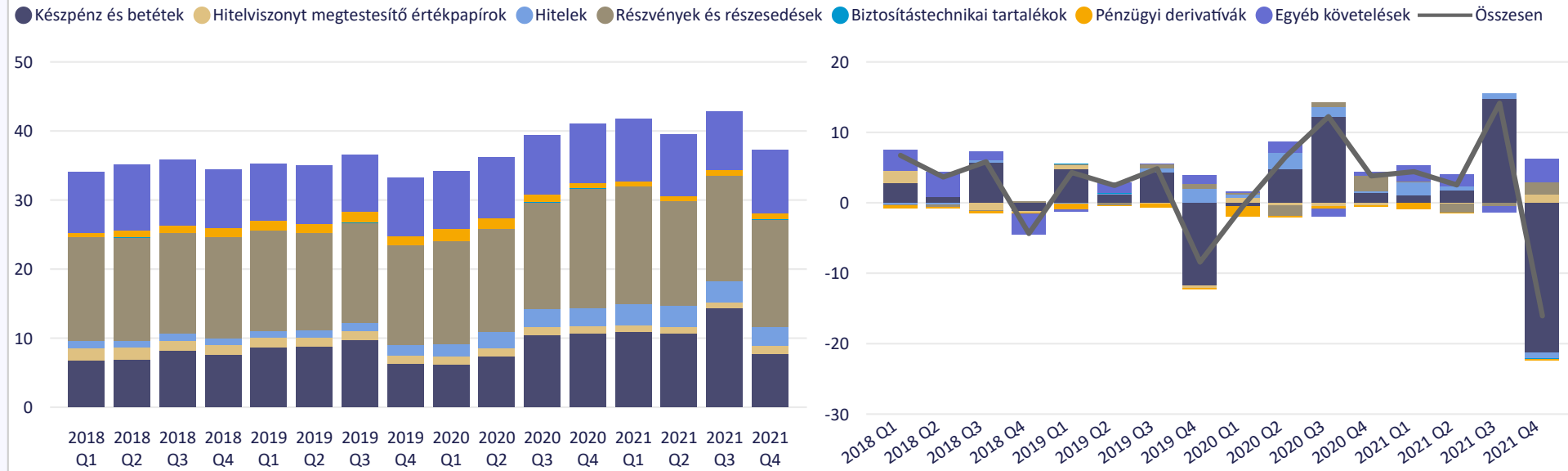




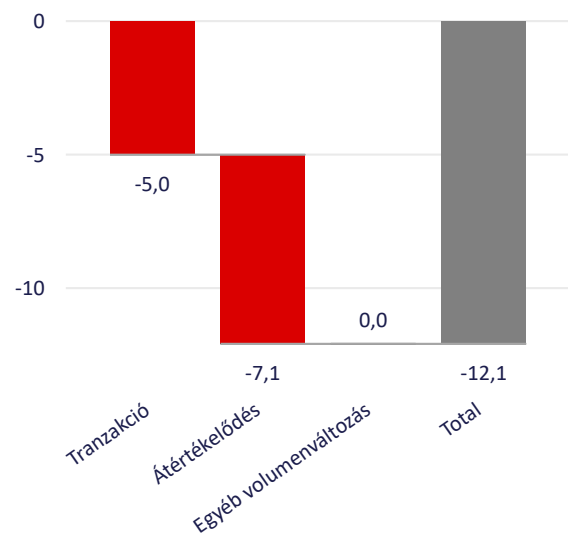
Pénzügyi eszközök állományváltozásának összetevői utolsó negyedévben (GDP %)



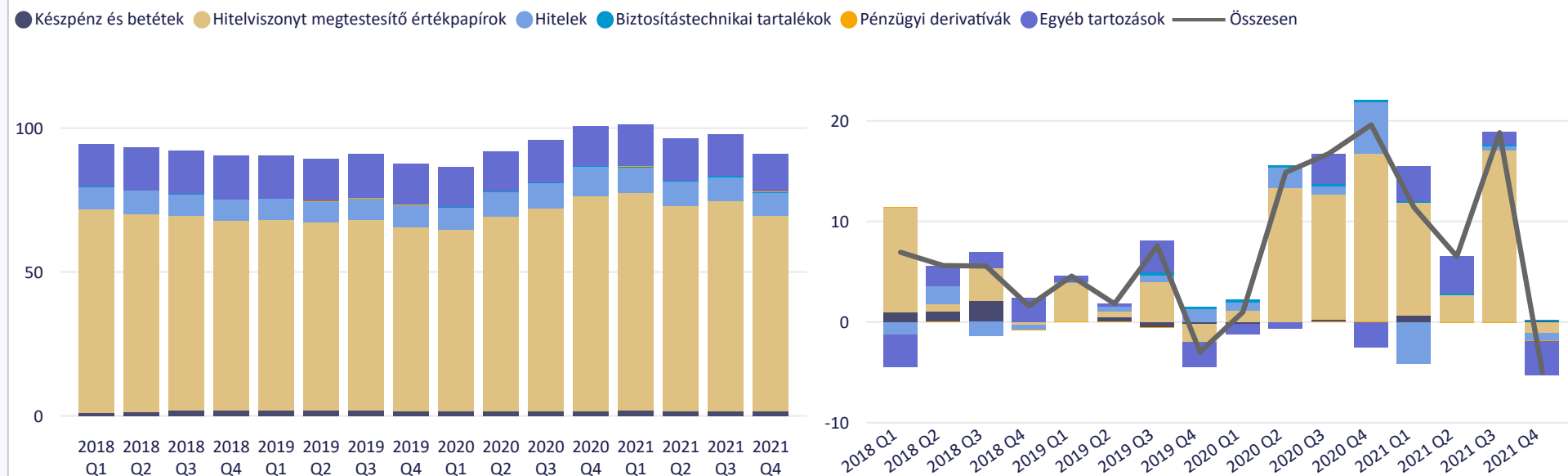
Államháztartás pénzügyi eszközeinek állománya és tranzakciói (a GDP százalékában)



Kötelezettségek állományváltozásának összetevői utolsó negyedévben (GDP %)

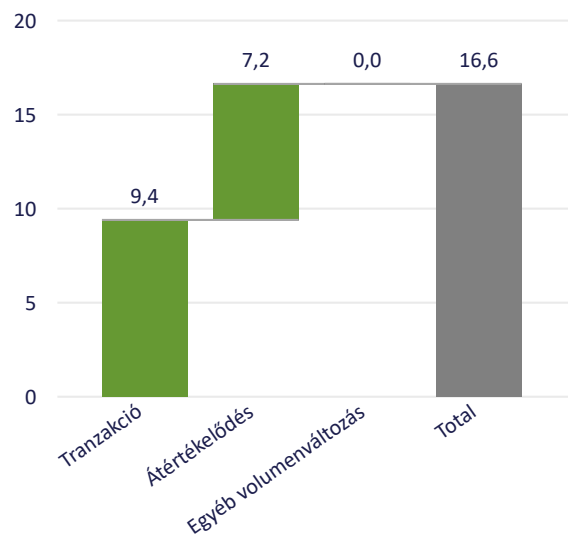


Államháztartás kötelezettségeinek állománya és tranzakciói (a GDP százalékában)

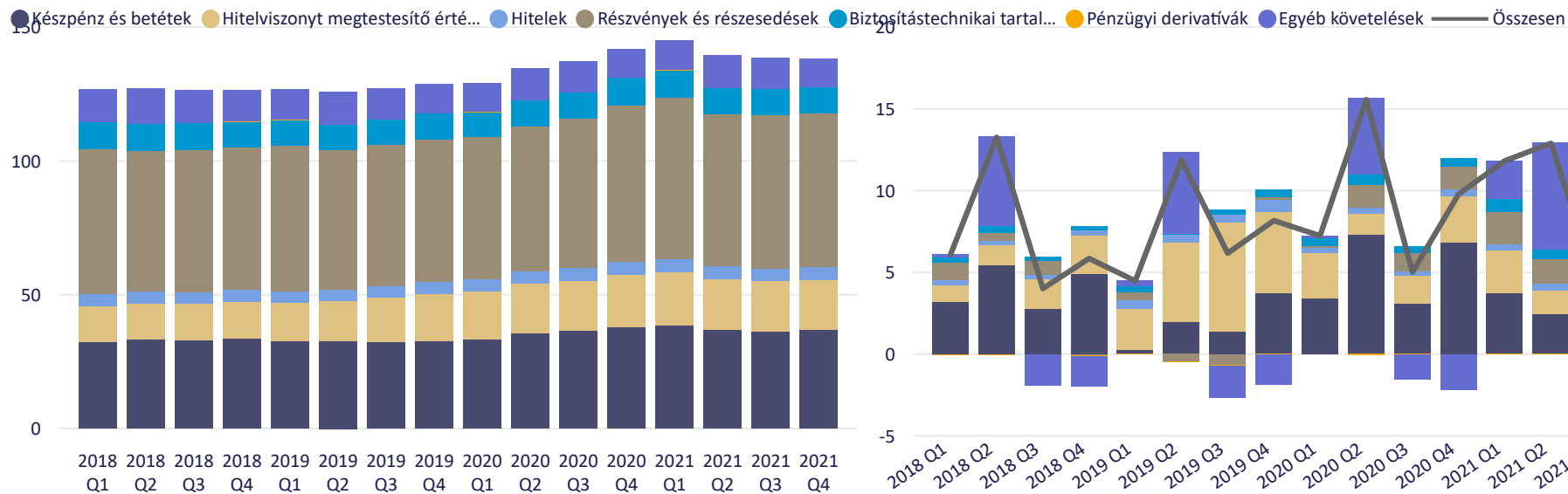




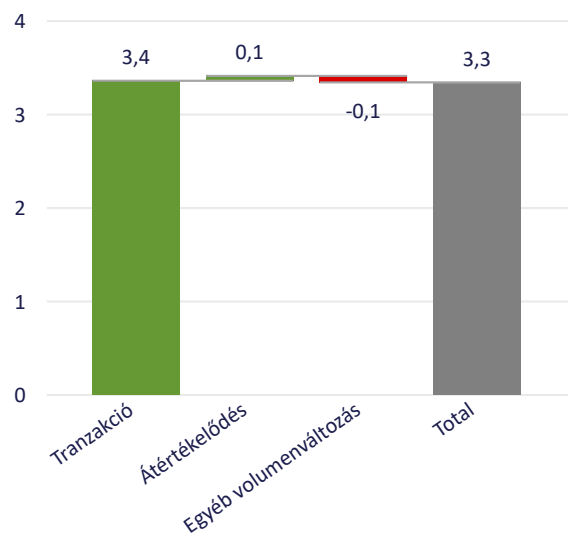
Pénzügyi eszközök állományváltozásának összetevői utolsó negyedévben (GDP %)



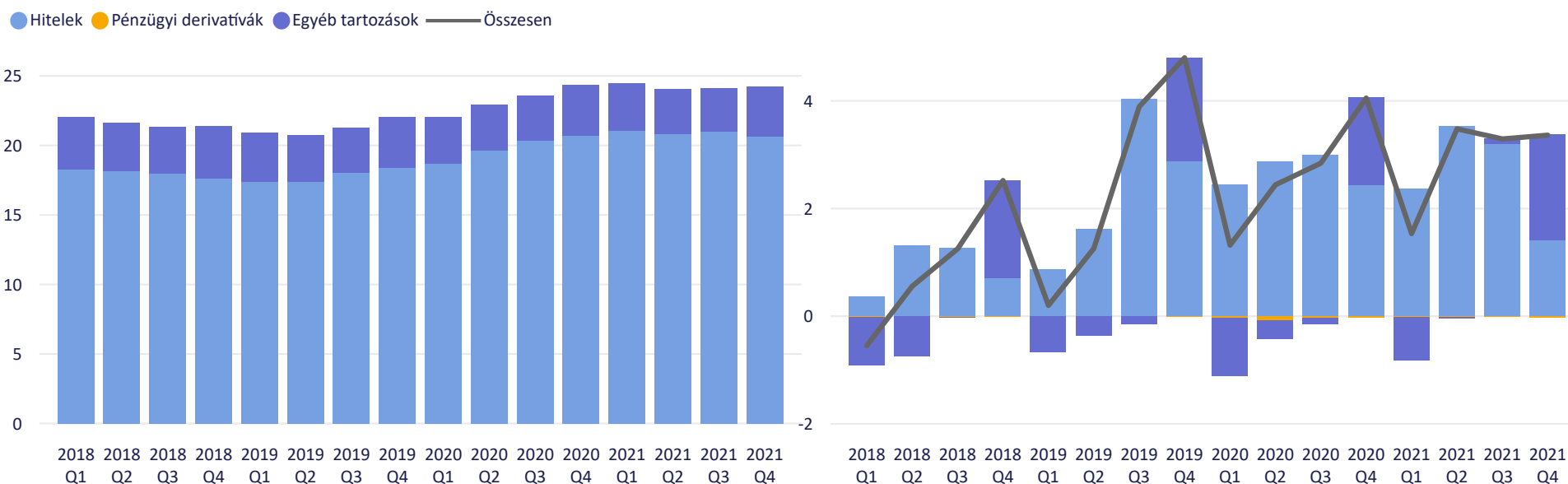
Háztartások pénzügyi eszközeinek állománya és tranzakciói (a GDP százalékában)



Kötelezettségek állományváltozásának összetevői utolsó negyedévben (GDP %)



Háztartások kötelezettségeinek állománya és tranzakciói (a GDP százalékában)





Nonprofit intézmények

Szöveges tájékoztató

Nézetváltás

GDP %

Mrd Ft

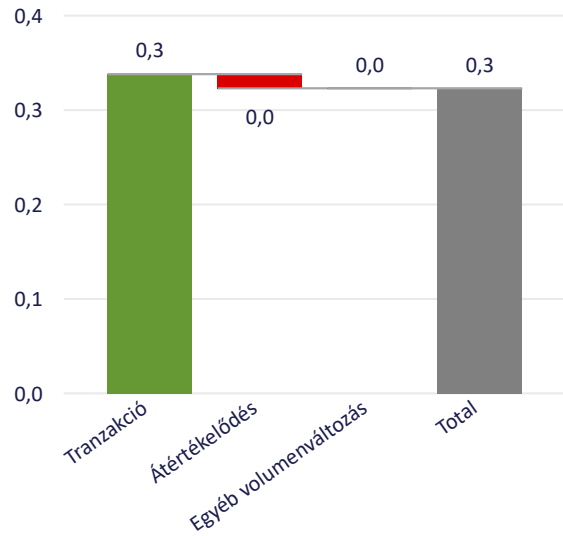
Szűrés

2018

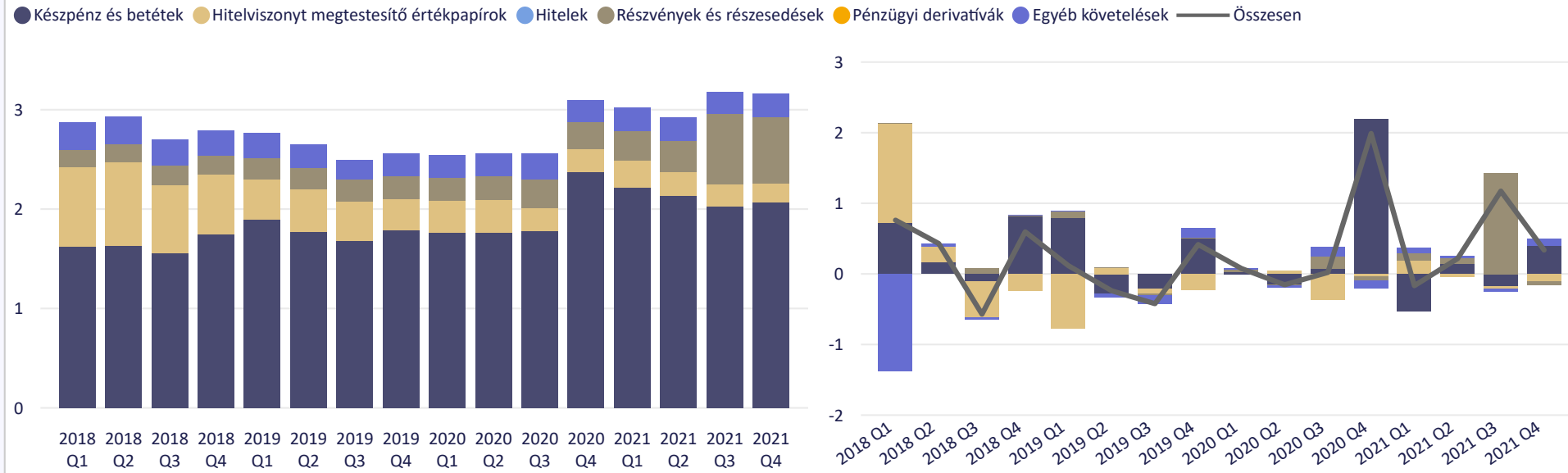
2021



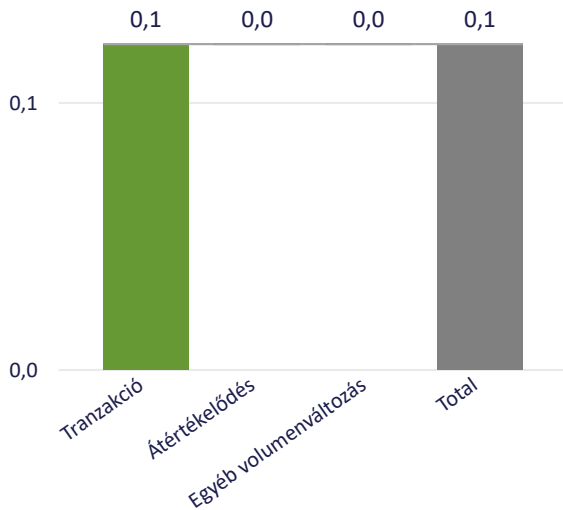
Pénzügyi eszközök állományváltozásának összetevői utolsó negyedévben (GDP %)



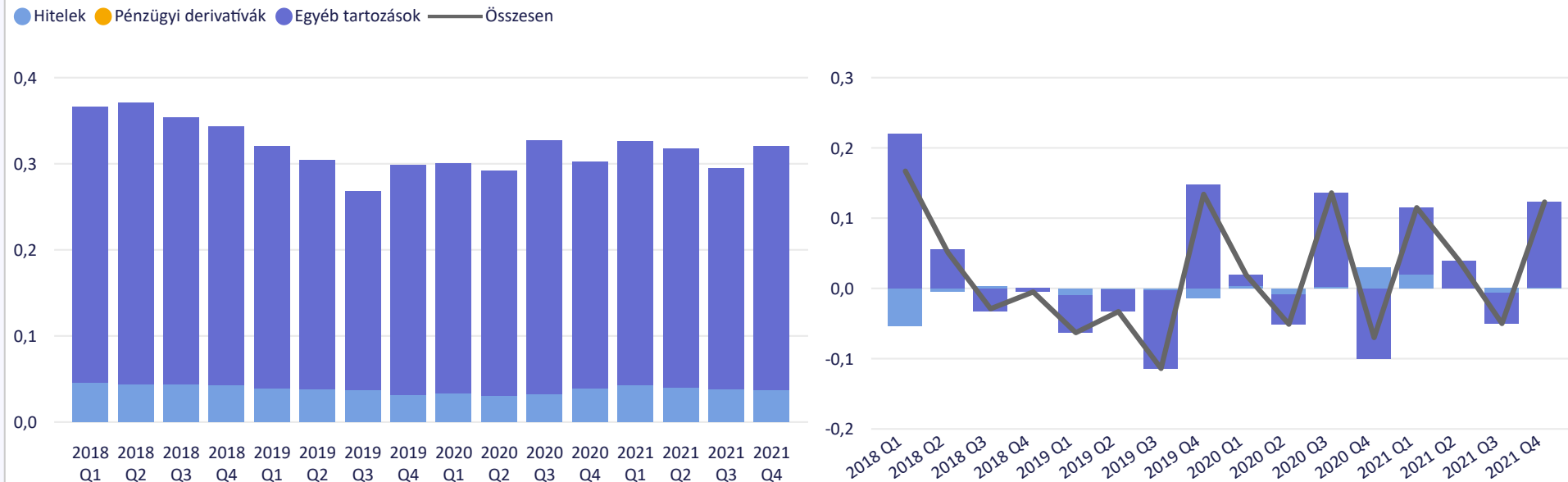
Nonprofit intézmények pénzügyi eszközeinek állománya és tranzakciói (a GDP százalékában)



Kötelezettségek állományváltozásának összetevői utolsó negyedévben (GDP %)

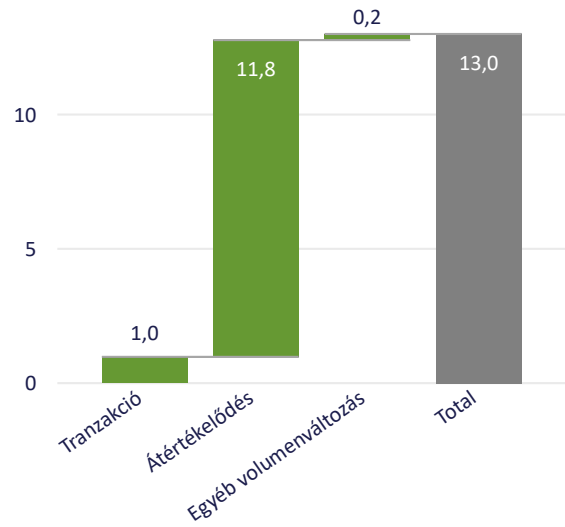


Nonprofit intézmények kötelezettségeinek állománya és tranzakciói (a GDP százalékában)

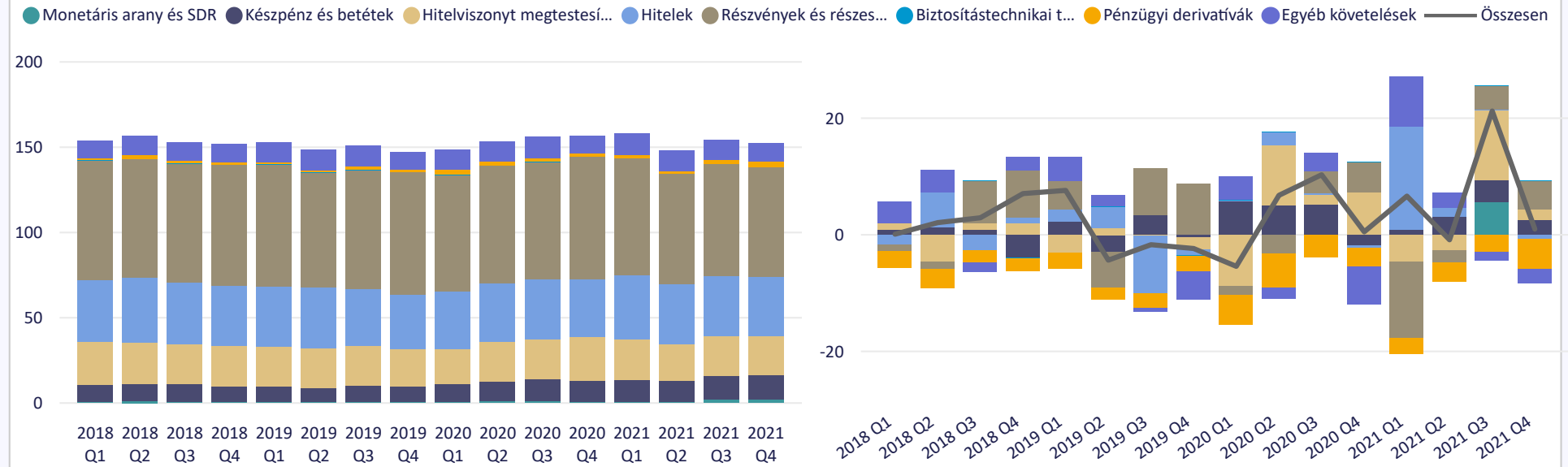




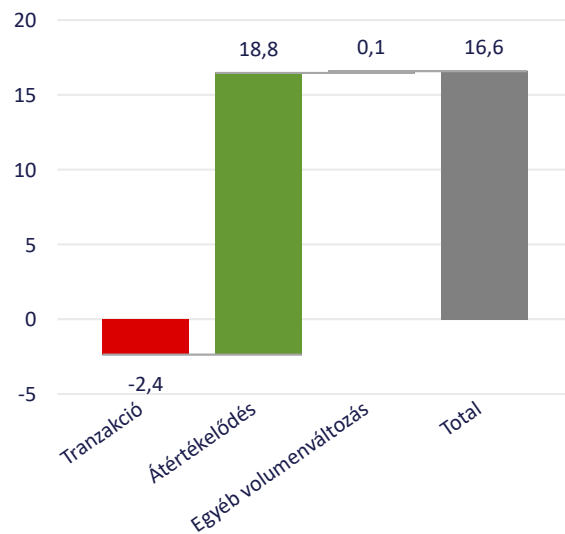
Pénzügyi eszközök állományváltozásának összetevői utolsó negyedévben (GDP %)



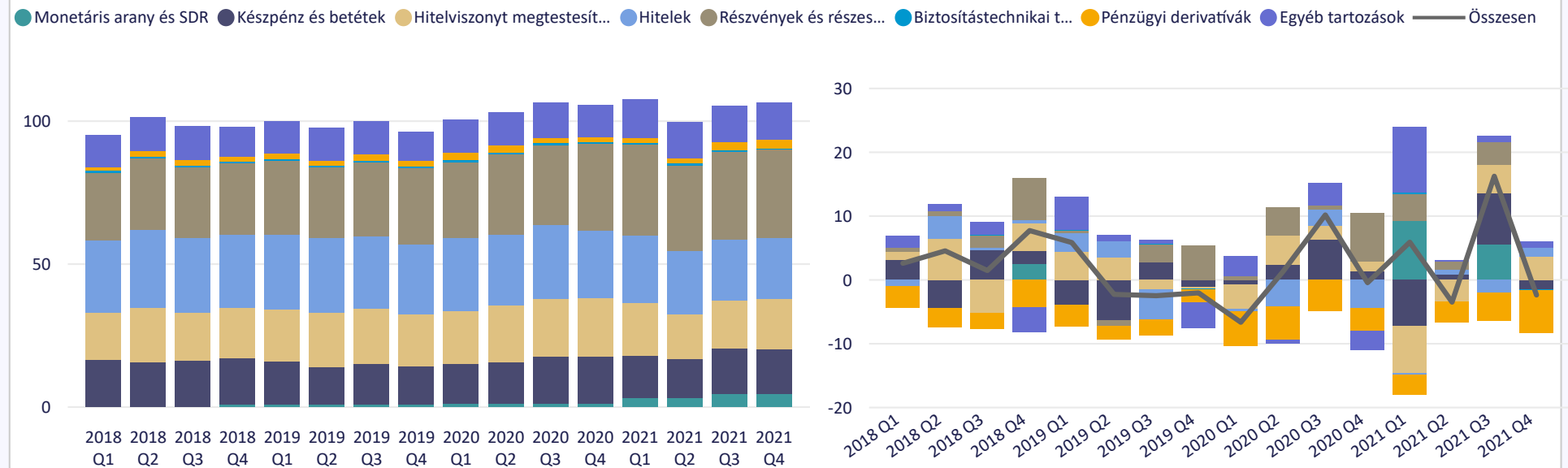
Külföld pénzügyi eszközeinek állománya és tranzakciói (a GDP százalékában)



Kötelezettségek állományváltozásának összetevői utolsó negyedévben (GDP %)



Külföld kötelezettségeinek állománya és tranzakciói (a GDP százalékában)



Adatrevíziók

Az adatrevíziók alakulása

Az adatrevíziók a pénzügyi számlák adatforrásaiban történt változásokat és az adatjavítások hatását tükrözik az előző teljes körű adatközléshez képest. A fizetési mérleg adatainak revíziója miatt 2019 első negyedévéig visszamenőleg változtak a külföld és a partnerszektorok (elsősorban az államháztartás és nem pénzügyi vállalatok) adatai. Az államháztartás és a háztartások nettó finanszírozási képessége 2021 negyedéveiben az szja-visszatérítések elszámolása miatt megváltozott (lásd 2. módszertani megjegyzés). A nem pénzügyi vállalatok és a pénzügyi vállalatok egyenlegei változtak visszamenőleg 2018 első negyedévéig, mivel az ingatlan befektetési alapok leányvállalatait konszolidáltuk a tulajdonosaikkal. A készpénzállományok pontosítása kismértékben megváltoztatta az egyenlegeket a háztartások és a háztartásokat segítő nonprofit intézmények szektoraiban, a teljes időszoron. A vállalati beszámolók feldolgozása és a vállalati adatok javítása változást okozott a vállalatok és a háztartások egyenlegeiben 2007 elejéig visszamenőleg.

Szektorok nettó finanszírozási képességének változása (Mrd Ft)

Nettó finanszírozási képesség változása	2016 Q4	2017 Q1	2017 Q2	2017 Q3	2017 Q4	2018 Q1	2018 Q2	2018 Q3	2018 Q4	2019 Q1	2019 Q2	2019 Q3	2019 Q4	2020 Q1	2020 Q2	2020 Q3	2020 Q4	2021 Q1	2021 Q2	2021 Q3
Nem pénzügyi vállalatok	-2	2	2	2	2	20	15	25	23	13	-13	-3	46	18	-42	-47	-92	58	-81	-16
Pénzügyi vállalatok	0	0	0	0	0	-22	-16	-26	-24	-17	-2	-9	-93	-45	40	-18	-22	-27	-17	60
Államháztartás	0	0	0	0	0	0	0	0	0	3	4	4	6	6	6	8	43	-212	-113	-128
Háztartások	4	-1	-1	-1	-1	3	3	3	3	-2	-2	-2	-2	14	14	14	31	200	185	191
Nonprofit intézmények	-1	-1	-1	-1	-1	-1	-1	-1	-1	-1	-1	-1	-1	-1	-1	-1	-1	-1	-1	-3
Külföld	0	0	0	0	0	0	0	0	0	4	14	11	44	8	-17	45	40	-17	27	-105

Szektorok nettó pénzügyi vagyonának változása (Mrd Ft)

Nettó pénzügyi vagyon változása	2016 Q4	2017 Q1	2017 Q2	2017 Q3	2017 Q4	2018 Q1	2018 Q2	2018 Q3	2018 Q4	2019 Q1	2019 Q2	2019 Q3	2019 Q4	2020 Q1	2020 Q2	2020 Q3	2020 Q4	2021 Q1	2021 Q2	2021 Q3
Nem pénzügyi vállalatok	-15	-13	-11	-10	-8	9	21	47	71	55	45	31	71	-58	-157	-282	-428	-362	-488	-623
Pénzügyi vállalatok	0	0	0	0	0	-22	-38	-69	-98	-122	-131	-147	-255	-289	-265	-331	-405	-426	-433	-399
Államháztartás	6	8	10	13	15	18	20	22	25	22	19	16	16	22	27	33	75	-137	-257	-378
Háztartások	38	35	33	30	27	31	34	37	41	35	29	24	18	83	147	212	296	547	783	1036
Nonprofit intézmények	-29	-30	-31	-33	-34	-35	-36	-38	-39	-40	-41	-42	-43	-45	-46	-47	-48	-49	-51	-53
Külföld	0	0	0	0	0	0	0	0	0	50	78	118	193	287	293	415	510	428	446	416



Nézetváltás

Grafikus

Táblázatos

Szűrés

2018 Q1 - 2021 Q4



Szektor	Nem pénzügyi vállalatok	Pénzügyi vállalatok	Államháztartás	Háztartások	Nonprofit intézmények	Külföld	
Partnerszektor	Minden szektor	Nem pénzügyi vállalatok	Pénzügyi vállalatok	Államháztartás	Háztartások	Nonprofit intézmények	Külföld

Instrumentum	Pénzügyi eszközök	Select all	Betétek	Hitelek	Nem tőzsdei részesedések	Biztosítástechnikai tartalékok	Egyéb követelések
	Kötelezettségek	Készpénz	Hitelviszonyt megtestesítő értékpapírok	Tőzsdei részvények	Befektetési jegyek	Pénzügyi derivatívák	

Összetevő szűrő

Állomány

Névleges átértékelődés

Tranzakció

Mértékegység

milliárd forint

GDP arányos érték

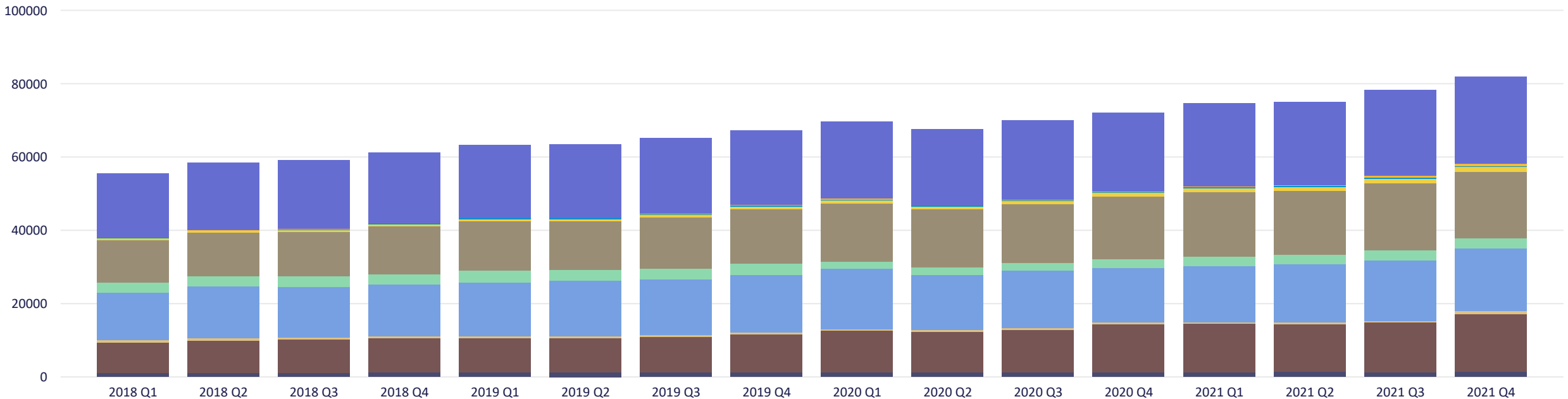


Szűrők által meghatározott adatok szektoronkénti és instrumentumonkénti bontásban

Negyedéves nézet

Éves nézet

● Készpénz
● Betétek
● Hitelviszonyt megtestesítő értékpapírok
● Hitelek
● Tőzsdei részvények
● Nem tőzsdei részesedések
● Befektetési jegyek
● Biztosítástechnikai tartalékok
● Pénzügyi derivatívák
● Egyéb követelések





Szektor-szektor ábra

Szektorok közötti kapcsolat

Pénzügyi eszközök nézet

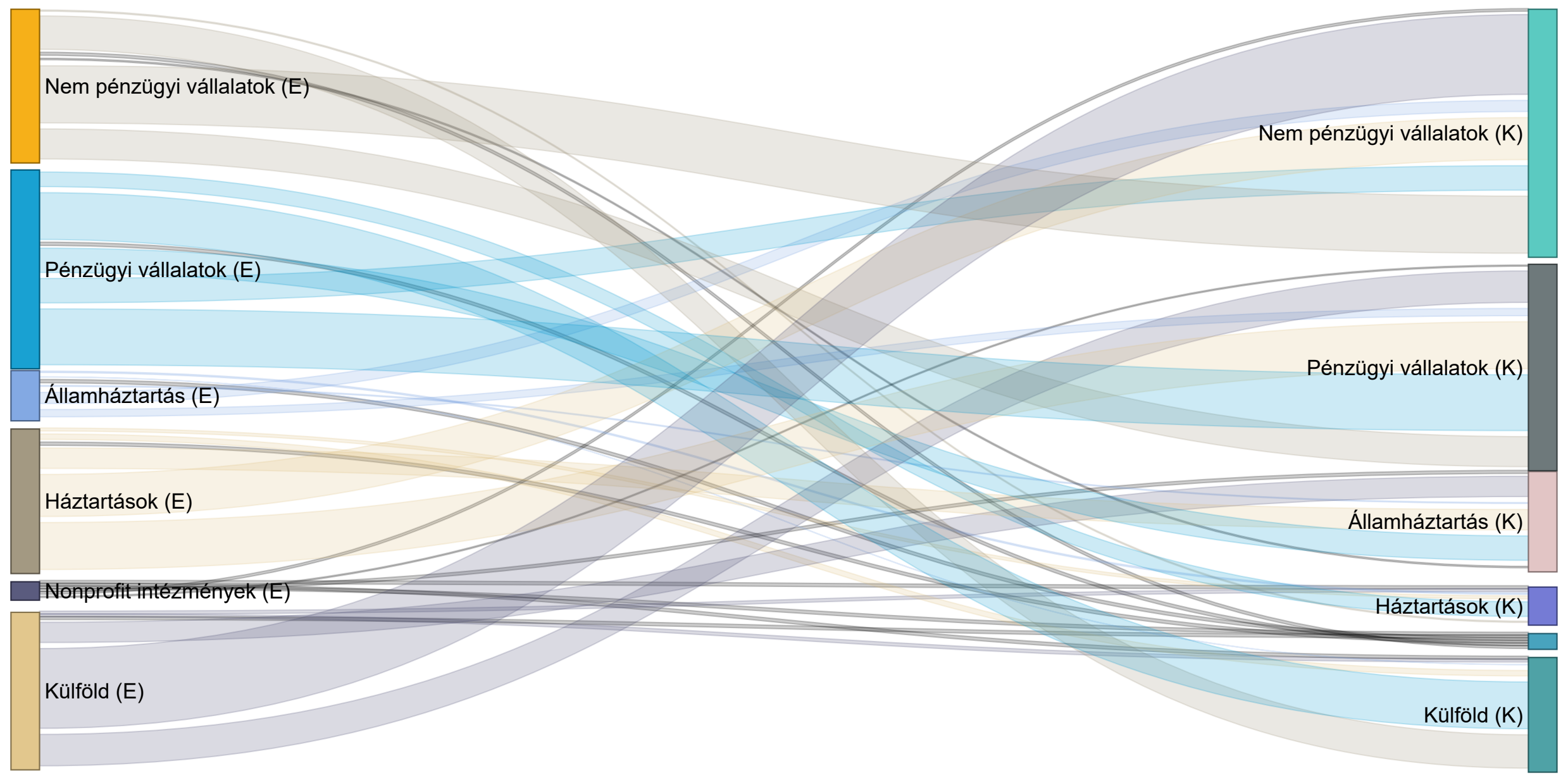
Kötelezettségek nézet



Eszköz (E)

Szektorok közötti kapcsolat (állományok, Mrd Ft)

Kötelezettség (K)





További információk

Módszertani megjegyzések

1. Az Eximbank adatainak figyelembevétele az államháztartás statisztikáinak összeállítása során

Mivel a Magyar Export-Import Bank Zrt. (Eximbank) hitelintézetként működő pénzügyi intézmény, adatai a pénzügyi vállalatok szektorban (S.12), ezen belül a hitelintézetek alszektorban (S.122) szerepelnek az MNB által készített statisztikákban. Ugyanakkor a pénzügyiszámla-statisztika keretében, kiegészítő információként közzétesszük az államháztartás Eximbankkal együttes maastrichti adósságát is. A pénzügyi közvetítés természetéből fakadóan, az Eximbank adatainak figyelembevétele - azon időszakokban, amelyekben nem történt transzferként elszámolt állami tőkeemelés - nem módosítja érdemben az államháztartás nettó pénzügyi vagyonát (vagy nettó tartozását), illetve nettó finanszírozási képességét.

2. A gyermeket nevelők 2022-ben megvalósuló szja-visszatérítésének elszámolása

A 2022-ben megvalósuló szja-visszatérítés 2021-ben, a befizetett adó csökkentéseként került elszámolásra, 2021 negyedéveire egyenletesen szétterítve, mivel 2021-es szja-befizetésekhez kapcsolódott. A visszatérítés 2021 folyamán növelte a háztartások egyéb követeléseit az államháztartással szemben. Az ebből fakadó egyéb követelések a tényleges kifizetés során, 2022-ben csökkennek a pénzügyi számlákban.

3. A háztartások adataihoz kapcsolódó bizonytalanságok

A 2021 negyedik negyedévére vonatkozó adatok összeállítása során becsléseket alkalmaztunk egyes követelések, illetve az államháztartással szemben fennálló kötelezettségek meghatározására. A háztartások külföldi pénzügyi eszközeinek megfigyelése nem teljes körű, ezért a háztartási szektor külföldi pénzügyi megtakarításaira vonatkozó adatok bizonytalanságokat tartalmaznak a pénzügyi számlákban. A jövőbeni publikációk során a becsült értékek változhatnak, illetve a későbbiekben beérkező tényadatok válthatják fel azokat.

4. A GDP arányos mutatók használata

Az állományok (pénzügyi eszközök vagy kötelezettségek állománya, nettó pénzügyi vagyon, adósság állomány) és a négy negyedévet magukba foglaló tranzakciók esetében az értékeket az adott negyedéssel záruló utolsó négy negyedév GDP-jéhez viszonyítjuk. A negyedéves tranzakciók és átértékelődések esetében a viszonyítás az adott negyedév GDP-jéhez történik.

A teljes körű pénzügyi számlák részletes adatai az MNB honlapján a [Statisztika/Statisztikai adatok, információk/Adatok, idősorok/XII. A nemzetgazdaság pénzügyi számlái/Teljes körű \(minden szektorra vonatkozó\) pénzügyi számlák](#) útvonalon érhetők el. A jelen publikációval együtt frissülnek a Pénzügyi számlák fő mutatói, az Államháztartásba besorolt nem pénzügyi nagyvállalatok főbb pénzügyi adatai, a Hitelintézetek és valutaváltók ügyfelekkel kapcsolatos valutaforgalma, a Nem pénzügyi vállalatok jegyzett tőke változásai, A gazdasági szektorok kapott és fizetett kamatjövedelmei és A közösségi (állami és önkormányzati tulajdonú) nem pénzügyi nagyvállalatok főbb pénzügyi adatai elnevezésű adatközlések.

Kapcsolódó linkek

- Táblakészlet >
- Módszertani anyagok az MNB oldalán >
- Nemzetgazdaság pénzügyi számláihoz kapcsolódó egyéb adatok >
- Interaktív grafikonok >

A következő publikációval kapcsolatos információk

A következő publikáció megjelenése: **2022.06.30.**

Publikációs naptár >

Kapcsolat

Magyar Nemzeti Bank

Statisztikai Igazgatóság

Tel.: +36 1 428 2600

Fax: + 36 1 429 8000

Email: sajto@mn.hu

