

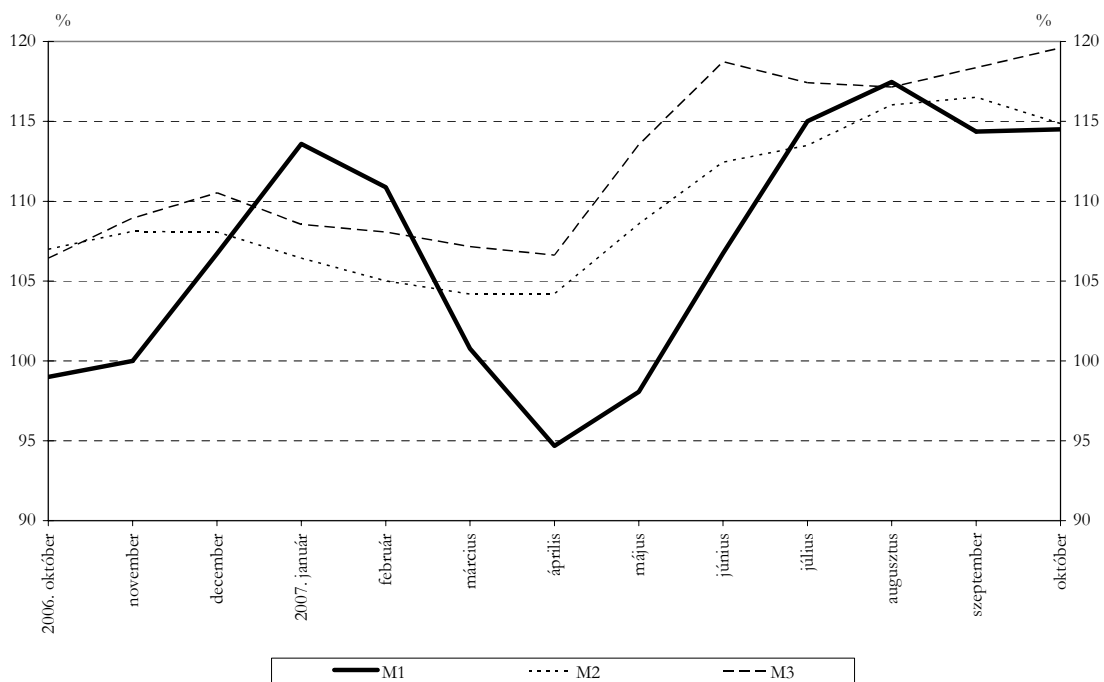
**KÖZLEMÉNY**

*A monetáris pénzügyi intézmények mérlegeinek alakulásáról a 2007. októberi adatok alapján*

2007. októberben a **monetáris bázis** 8,1 milliárd forinttal 2712,6 milliárd forintra mérséklődött. A **monetáris bázis (M0)** rövid bázisú évesített növekedési indexe<sup>1</sup> 102,5% volt.

Az **M1** pénzmennyiség rövid bázisú évesített indexe 0,1 százalékponttal 114,5%-ra emelkedett. Az **M2** aggregátum rövid bázisú évesített növekedési indexe a májustól szeptemberig tartó növekedést követően 1,6 százalékponttal 114,9%-ra mérséklődött. Az **M3** pénzmennyiség rövid bázisú indexe 1,2 százalékponttal 119,6%-ra nőtt.

**1. ábra: A pénzmennyiségek rövid bázisú évesített növekedési indexei**



<sup>1</sup>Lásd: Módszertani megjegyzések

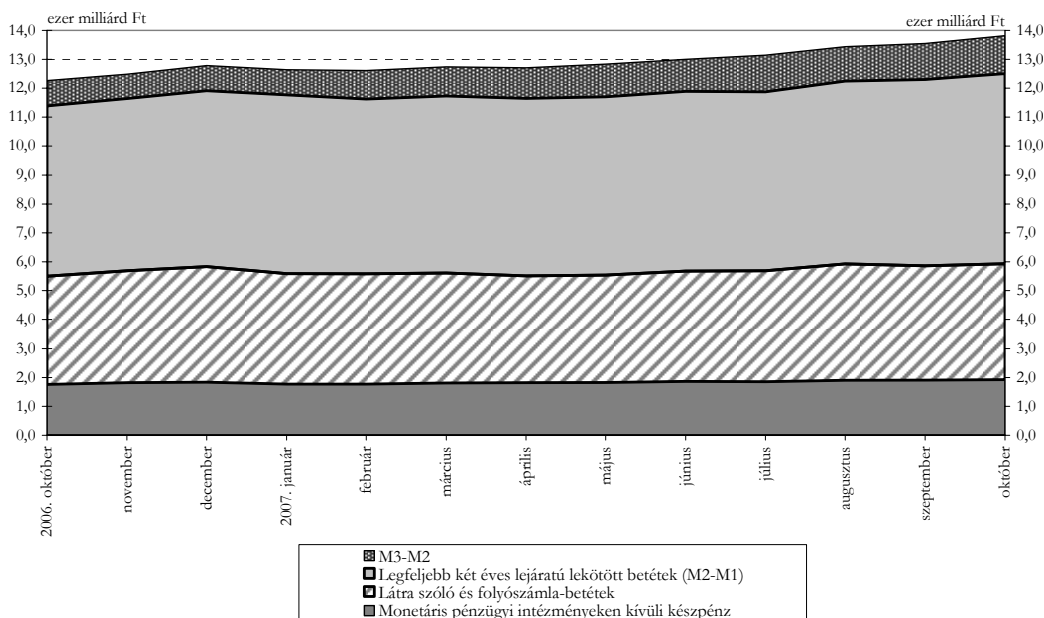
Az **M3** pénzmennyiség eredeti (szezonálisan nem igazított) állománya 273,1 milliárd forinttal 13820,3 milliárd forintra emelkedett.

Az **M1** (a monetáris pénzügyi intézményeken kívüli készpénz, továbbá a látra szóló és folyószámlabetétek) részaránya 43,3%-ról 42,9%-ra csökkent, állománya 75,3 milliárd forinttal nőtt. Ezen belül inkább a látra szóló és folyószámlabetétek állománya nőtt, ami a nem pénzügyi vállalatok, az egyéb pénzügyi vállalatok, a háztartások és a háztartásokat segítő nonprofit intézmények állományának 146,3 milliárd forintos növekedésének és a helyi önkormányzatok állományának 84,8 milliárd forint értékű csökkenésének eredménye. A teljes látra szóló és folyószámla-betétállományon belül 79,9 milliárd forinttal nőtt a devizabetétek állománya és 18,4 milliárd forinttal csökkent a forintbetéteké.

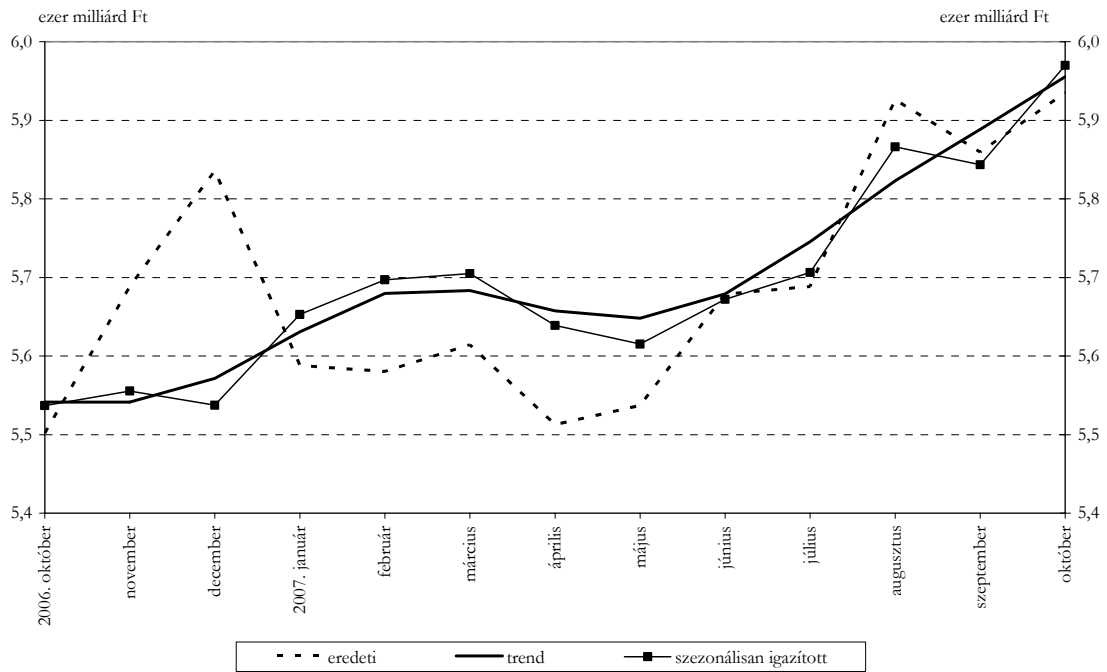
Az **M2-M1** (a legfeljebb két éves lejáratú lekötött betétek) részaránya változatlanul 47,6%-ot tett ki, az állomány 129,5 milliárd forinttal emelkedett. Az éven belül lekötött betétek állományának 147,5 milliárd forint értékű növekedése mellett a hosszú, legfeljebb két éves lejáratú betétek állománya 18,1 milliárd forinttal csökkent. Az éven belül lekötött betétek állományán belül a forintbetétek állománya 102,1 milliárd forinttal, a devizabetéteké 45,5 milliárd forinttal emelkedett.

Az **M3-M2** (a repó, a pénzpiaci alapok befektetési jegyei és a két éven belüli hitelviszonyt megtestesítő értékpapírok) részaránya 9,2%-ról, 9,5%-ra nőtt, az állomány 68,3 milliárd forinttal emelkedett.

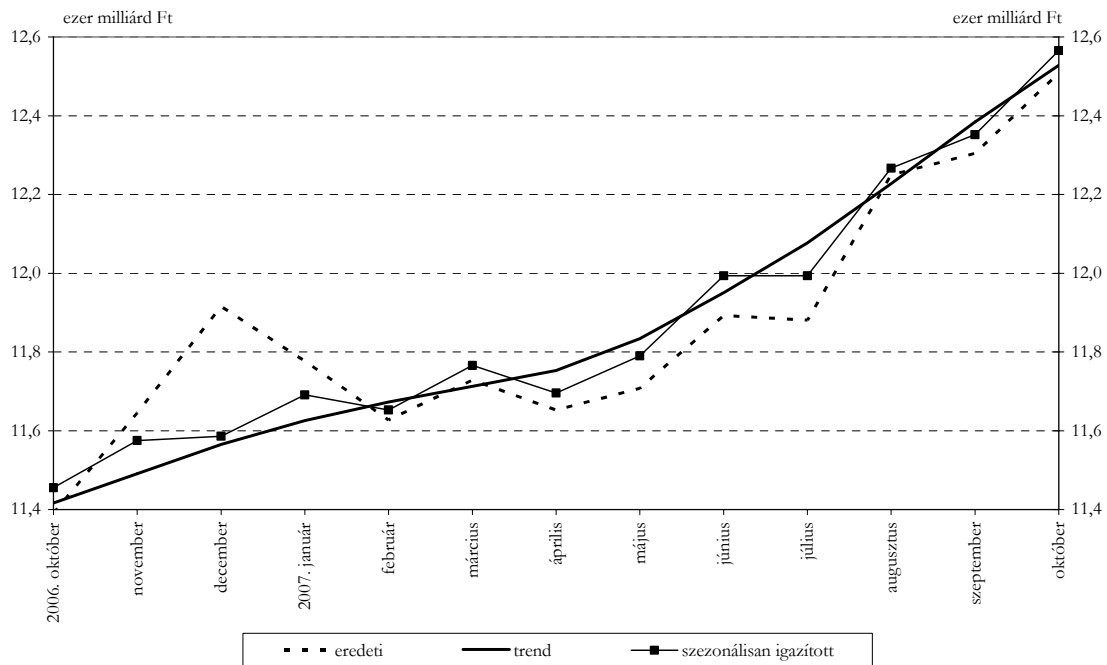
2. ábra: A pénzmennyiségek összetétele



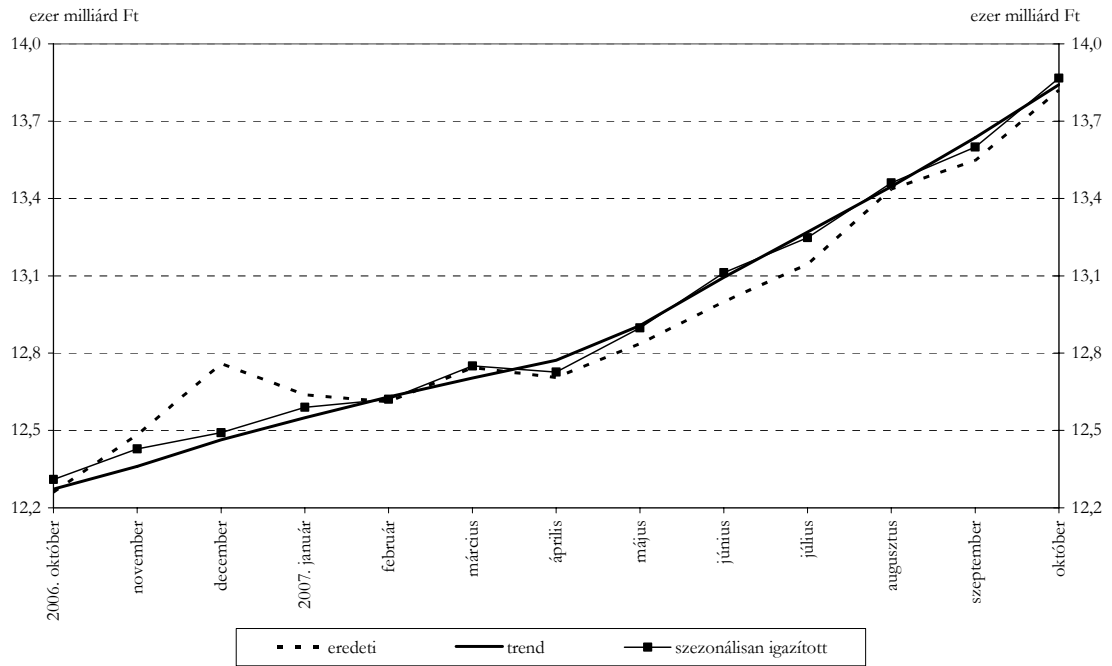
3. ábra: Az M1 állományának szezonálisan igazított adatai



4. ábra: Az M2 állományának szezonálisan igazított adatai



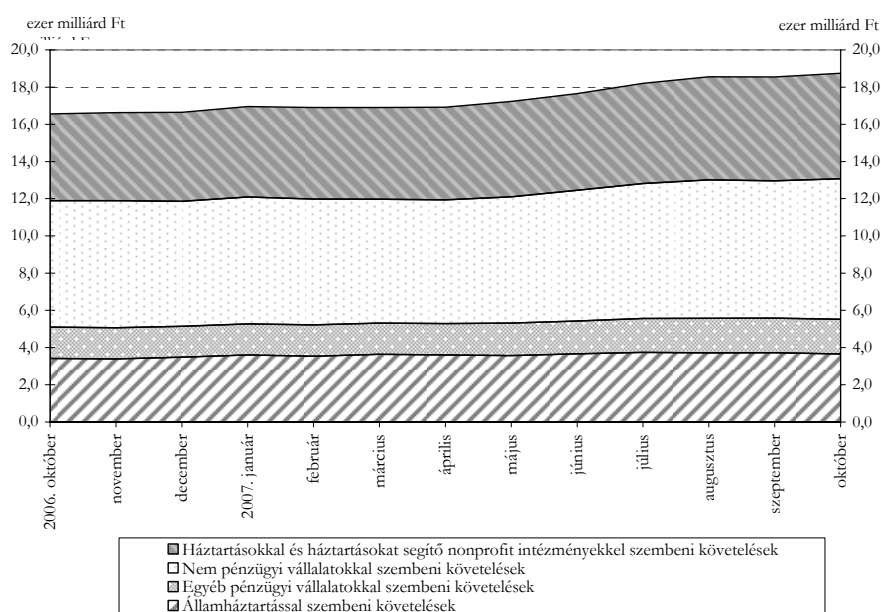
5. ábra: Az M3 állományának szezonálisan igazított adatai



A monetáris pénzügyi intézmények belföldi követeléseinek állománya, a szeptemberi enyhe mértékű csökkenést leszámítva, április óta növekedett. Októberben 195,1 milliárd forinttal 18742,7 milliárd forintra bővült az állomány.

A belföldi követelések állományán belül a nem pénzügyi vállalatokkal szembeni követelések részaránya a legmagasabb. Ez az arány októberben 0,5 százalékponttal emelkedve 40,3%-ra módosult. A monetáris pénzügyi intézmények háztartásokkal és háztartásokat segítő nonprofit intézményekkel szemben fennálló követeléseinek a teljes belföldi követelések állományához viszonyított aránya 0,1 százalékpontos emelkedéssel 30,2%-ra módosult. Az államháztartással szemben fennálló követelések részaránya 0,6 százalékponttal 19,5%-ra csökkent, az egyéb pénzügyi vállalatokkal szemben fennálló követelések aránya változatlanul 10,0% volt.

6. ábra: A belföldi követelések állományának összetétele



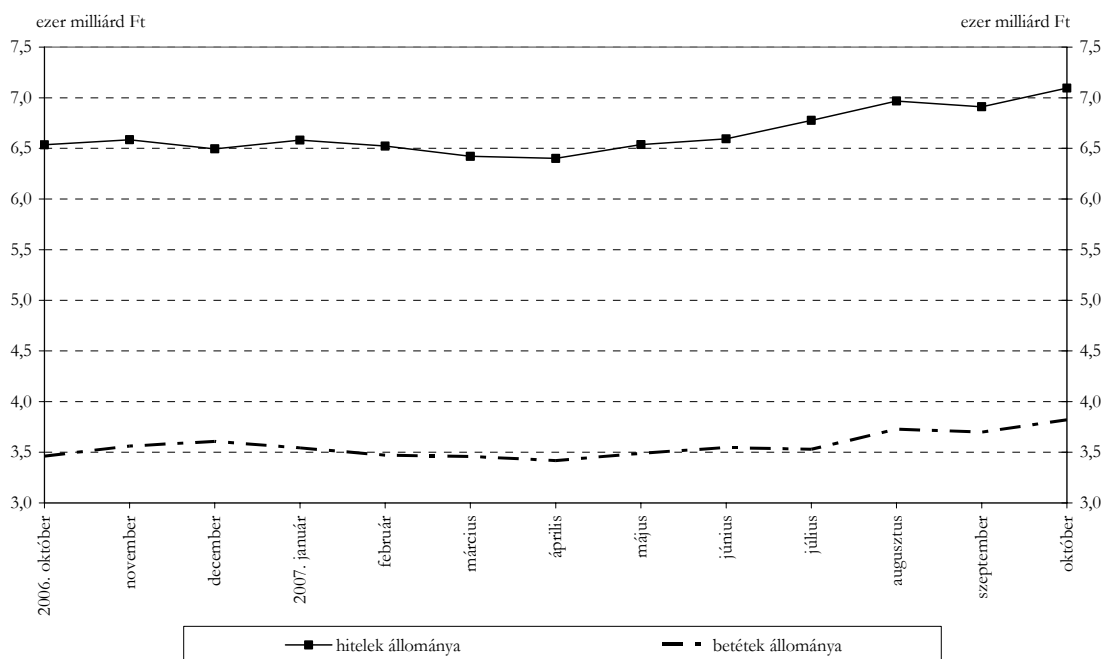
A monetáris pénzügyi intézmények által a **nem pénzügyi vállalatoknak** nyújtott hitelek állománya a szeptemberi csökkenést követően októberben 183,9 milliárd forinttal 7094,4 milliárd forintra emelkedett. Mindhárom megfigyelt lejáratú kategória esetén nőtt az állomány. Az éven belüli hitelek állománya 102,0 milliárd forinttal 2654,3 milliárd forintra, az éven túli hitelek állománya 81,8 milliárd forinttal 4440,1 milliárd forintra emelkedett. Az éven túli hitelekben belül a hosszú, de legfeljebb 5 éves lejáratú hitelek állománya 49,7 milliárd forinttal 1840,0 milliárd forintra, az 5 évnél hosszabb lejáratú hiteleké 32,2 milliárd forinttal 2600,0 milliárd forintra bővült. Az előző két hónappal ellentétben, de az azt megelőző időszakhoz hasonlóan, októberben az éven belüli lejáratú hitelek részaránya volt a legmagasabb. Ez az arány ebben a hónapban 0,5 százalékpontos növekedéssel 37,4%-ra változott. Az 5 évnél hosszabb lejáratú hitelek részaránya 0,5 százalékponttal 36,6%-ra

mérséklődött, míg a hosszú, de legfeljebb 5 éves lejáratú hitelek részaránya változatlanul 25,9% volt.

A devizahitelek részaránya az éven belüli hiteleknél 31,1%-ról 30,0%-ra, a hosszú, de legfeljebb 5 éves lejáratú hiteleknél 49,3%-ról 50,2%-ra változott, az 5 évnél hosszabb lejáratú hitelek részaránya 68,9% maradt. A teljes devizahitel-állomány 66,9 milliárd forinttal volt magasabb az előző havi értéknél. Ezen belül 73,2 milliárd forint tranzakcióból adódó növekedést némileg ellensúlyozott 6,3 milliárd forint értékű árfolyamváltozásból adódó csökkenés.

A szektor monetáris pénzügyi intézményeknél elhelyezett betétállománya 120,1 milliárd forinttal 3820,1 milliárd forintra emelkedett, elérve eddigi legmagasabb szintjét. A betétek állományán belül 50,1% volt a látra szóló és folyószámlabetét-állomány aránya, a lekötött betéteké 49,7%-ot, a repóké pedig 0,2%-ot tett ki. A látra szóló és folyószámlabetét-állomány az előző hónappal ellentétben emelkedett, 28,9 milliárd forinttal 1912,1 milliárd forintra. Ezen belül a forint betétállomány 33,4 milliárd forinttal mérséklődött, a devizában denominált betétek állománya 62,2 milliárd forinttal nőtt. A legfeljebb 1 évre lekötött betétállomány 89,2 milliárd forinttal nőtt, amin belül a forint betétállomány 59,7 milliárd forinttal, a deviza betétállomány 29,5 milliárd forinttal bővült. Az egy évnél hosszabb lekötésű betétek állománya kismértékben változott, 0,2 milliárd forinttal csökkent. A repók állománya 2,3 milliárd forinttal emelkedett.

7. ábra: A nem pénzügyi vállalatok hitelei és betétei

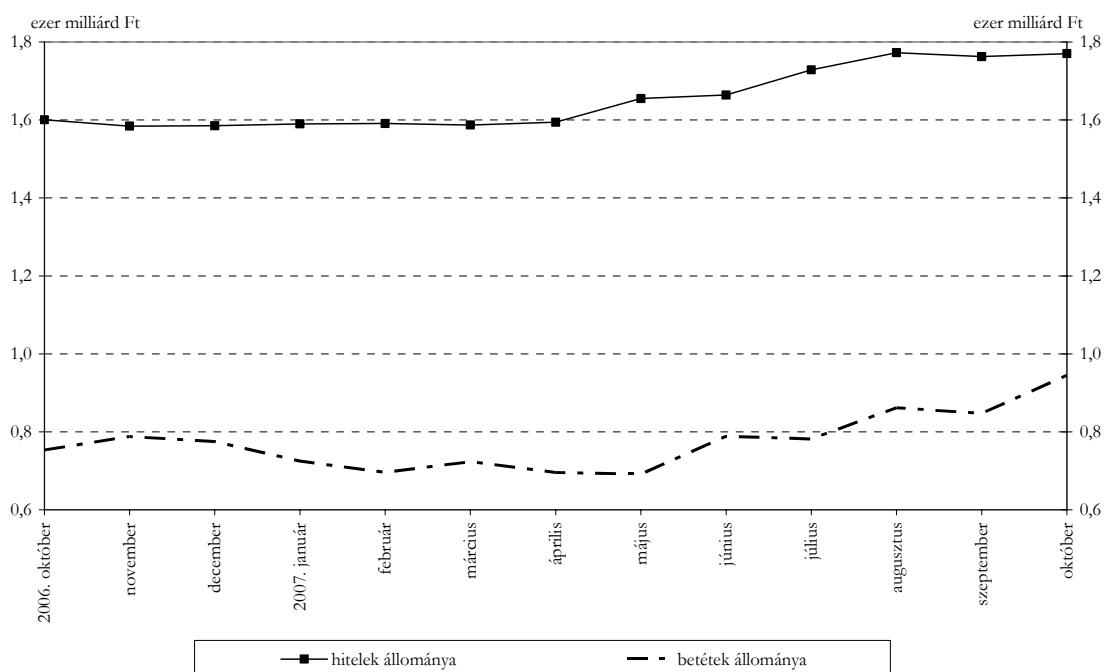


Az **egyéb pénzügyi vállalatoknak** nyújtott hitelek állománya - az előző havi csökkenés kivételével - április óta növekedett. Októberben 7,8 milliárd forinttal 1770,6 milliárd forintra bővült. Az összes hitelen belül legnagyobb aránnyal bíró hosszú, de legfeljebb 5 éves lejáratú hitelek részaránya 46,9%-ról 46,6%-ra, az 5 éven túli hitelek aránya 23,6%-ról 24,2%-ra, az éven belüli hiteleké 29,5%-ról 29,2%-ra módosult.

A forintHITEK állománya 7,4 milliárd forinttal csökkent, míg a devizahiteleké 15,1 milliárd forinttal emelkedett. Ez utóbbi változás 10,7 milliárd forint árfolyamváltozásból adódó csökkenés, valamint 25,8 milliárd forint tranzakcióból eredő növekedés eredménye.

A szektor monetáris pénzügyi intézményeknél elhelyezett betéteinek állománya 97,3 milliárd forinttal haladta meg az előző havi értéket, októberben 944,7 milliárd forintot tett ki. A látra szóló és folyószámlabetétek állománya 4,8 milliárd forinttal, a lekötött betéteké 85,3 milliárd forinttal, a repók állománya 7,2 milliárd forinttal bővült.

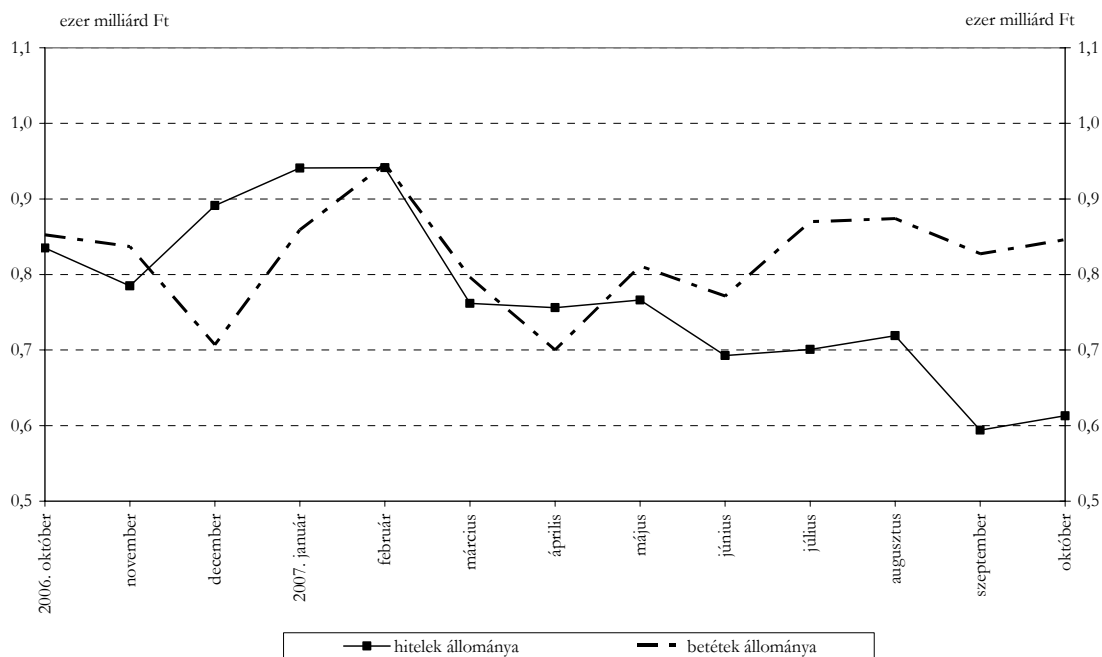
8. ábra: Az egyéb pénzügyi vállalatok hitelei és betétei



A monetáris pénzügyi intézmények által az **államháztartás**nak nyújtott hitelek állománya 19,1 milliárd forinttal 613,1 milliárd forintra emelkedett.

Az államháztartás által a monetáris pénzügyi intézményeknél elhelyezett betétek állománya 18,7 milliárd forinttal 846,1 milliárd forintra nőtt, ami a központi kormányzat által elhelyezett betétek 69,8 milliárd forint értékű növekedéséből, valamint a helyi önkormányzatok betéteinek 51,1 milliárd forint értékű csökkenéséből adódik.

**9. ábra: Az államháztartás hitelei és betétei**



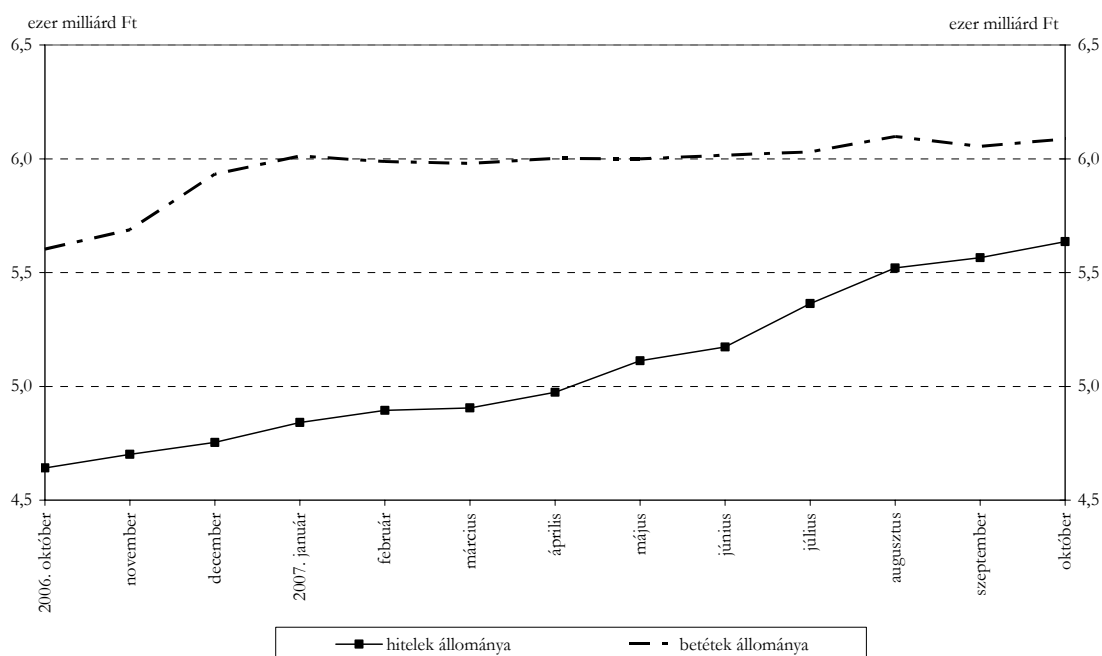


A háztartásoknak nyújtott hitelek állományában folytatódott az évek óta tartó növekedési tendencia, az állomány 71,0 milliárd forinttal 5636,2 milliárd forintra nőtt. A forintban nyújtott hitelek állománya 25,7 milliárd forinttal csökkent, a devizahiteleké 96,6 milliárd forinttal emelkedett. A devizahitelek növekedésének összetevői közül 121,0 milliárd forintos növekedés tranzakcióból, 24,4 milliárd forintos csökkenés pedig árfolyamváltozásból ered. Az összes hitelállományon belül a devizahitelek részaránya szeptemberhez képest tovább emelkedett, 51,3%-ról 52,3%-ra. Ez az arány az elmúlt két évben folyamatosan nő, ebben a hónapban közel kétszerese a 2005. októberi értéknek.

A háztartások által a monetáris pénzügyi intézményeknél elhelyezett betétek állománya 2006. decembertől változatlanul a 6000 milliárd forintos szint közelében van. Az előző havi csökkenés után 33,3 milliárd forinttal 6087,4 milliárd forintra emelkedett.

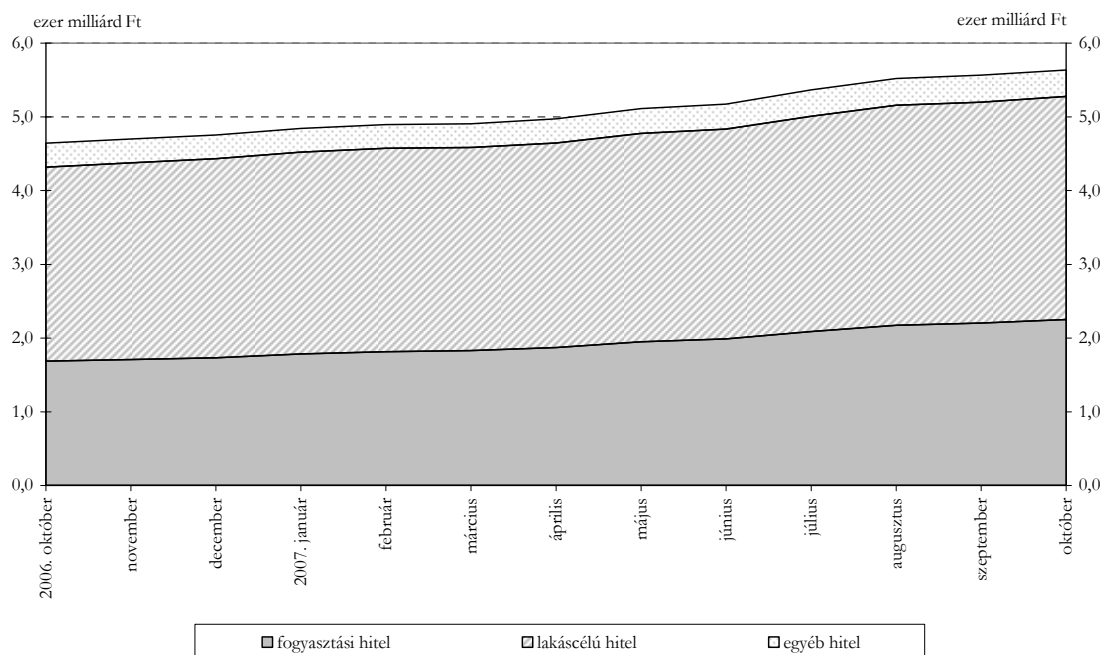
2006. októberhez képest a háztartási hitelek állománya 21,4%-kal, míg a betéteké 8,6%-kal bővült, a két állomány közötti különbség az elmúlt egy évben 53,1%-kal csökkent.

10. ábra: A háztartások hitelei és betétei

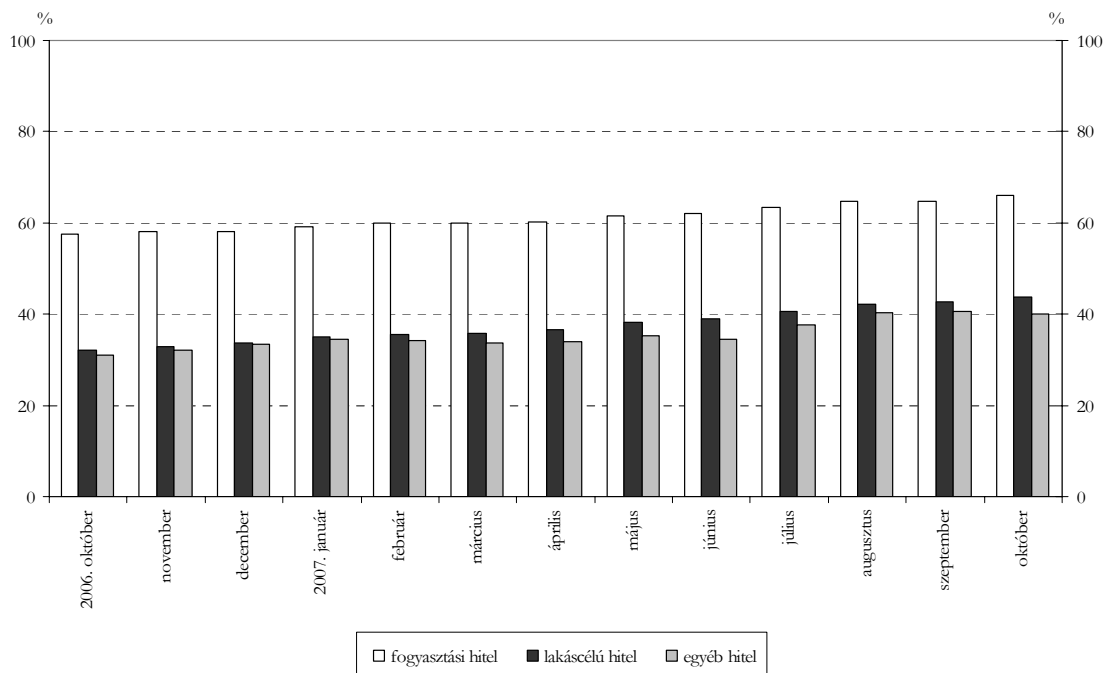


A háztartásoknak nyújtott hitelekben belül a hiteltípusonkénti részarány nem változott számottevően. A lakáscélú hitelek részaránya 53,7% volt, az állomány 29,9 milliárd forinttal növekedett. A lakáscélú hitelekben belül a devizahitelek aránya 42,6%-ról 43,7%-ra nőtt. A fogyasztási célú hitelek súlya a háztartásoknak nyújtott összes hitelen belül 39,9% volt, az állomány 47,0 milliárd forinttal emelkedett. A fogyasztási hitelek esetén a devizahitelek részaránya 64,8%-ról 66,0%-ra változott. Az egyéb hitelek állománya 5,9 milliárd forinttal csökkent, ezen belül 40,1% volt a devizahitelek aránya.

11. ábra: A háztartásoknak nyújtott hitelek állományának összetétele



12. ábra: A háztartásoknak nyújtott devizahitelek részaránya az egyes hiteltípusokon belül



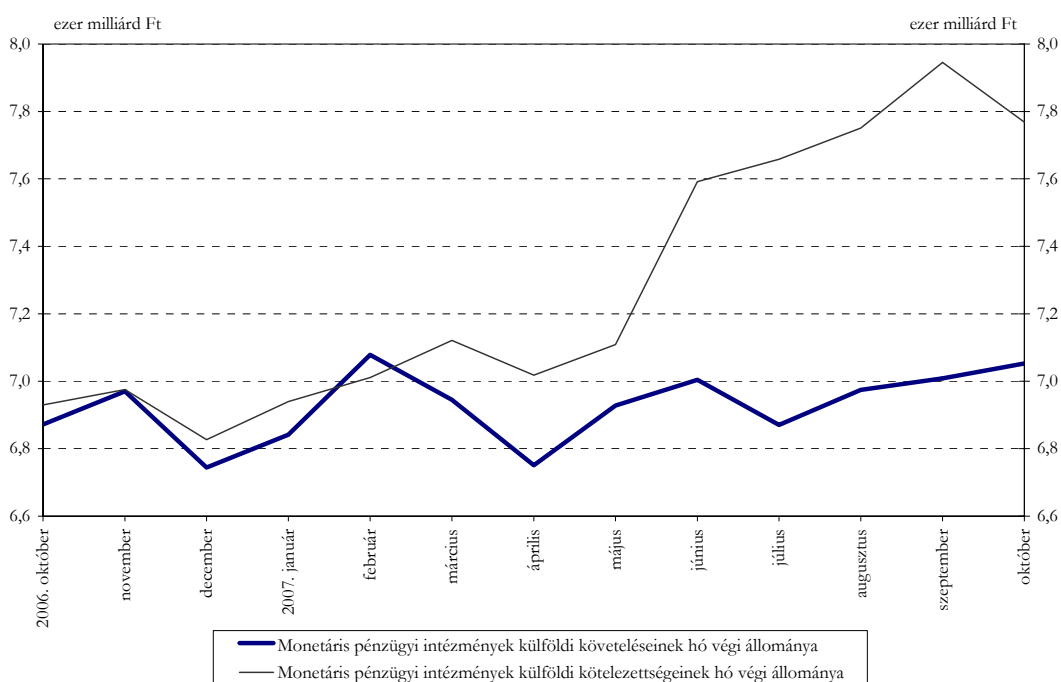
A háztartások által a monetáris pénzügyi intézményeknél elhelyezett betéteken belül a látra szóló- és folyószámlabetétek állománya 107,8 milliárd forinttal nőtt. A lekötött betétek állománya 74,5 milliárd forinttal csökkent, ezen belül az éven belüli lejáratra lekötött betéteké 55,9 milliárd forinttal, míg az éven túli lejáratra lekötött betéteké 18,6 milliárd forinttal mérséklődött.

A monetáris pénzügyi intézmények külföldi kötelezettségeinek és követeléseinek állománya közötti különbség ebben a hónapban csökkent. A külföldi követelések állománya 44,0 milliárd forinttal nőtt, a külföldi kötelezettségek állománya 176,6 milliárd forinttal mérséklődött, így a szektor nettó kötelezettség-állománya 220,6 milliárd forinttal csökkent.

A jegybank külfölddel szembeni követelés-állománya 25,7 milliárd forinttal emelkedett, külföldi kötelezettség-állománya 80,2 milliárd forinttal mérséklődött. A nettó követelés-állomány 105,9 milliárd forinttal nőtt.

Az egyéb monetáris pénzügyi intézmények külfölddel szembeni nettó kötelezettség-állománya 114,6 milliárd forinttal csökkent. Ez a külföldi követelés-állomány 18,3 milliárd forintos növekedésének és a kötelezettség-állomány 96,3 milliárd forintos csökkenésének eredményeként keletkezett.

13. ábra: A külföldi követelések és kötelezettségek



### Módszertani megjegyzések

A százalék- és viszonszámok kiszámítása kerekítés nélküli adatok alapján történik. A részadatok összegei – a kerekítés miatt – eltérhetnek az összesen adatoktól.

Az adatok összehasonlíthatóságának biztosítása érdekében szükség van a szezonális ingadozások és a torzító tényezők kiszűrésére, ezért a monetáris aggregátumok idősorán szezonális igazítást végzünk. A trendadatokat a szezonális igazítás során azonosított egyedi hatásokhoz tartozó kiugró értékek, valamint a modell által nem magyarázott véletlen összetevők kiszűrésével kapjuk a szezonális hatástól megtisztított adatokból.

A közleményben szereplő 1 havi bázisú (vagy rövidbázisú) növekedési indexek képzése a trendadatokból történik úgy, hogy a tárgyidőszak adatát elosztjuk az előző hónap adatával, majd a hányadost a tizenkettedik hatványra emelve évesítjük. A trendadatokat felhasználása azért szükséges, mert az 1 havi bázisú indexek változékonnyabbak, és a szezonális

kiszűrése nélkül egyedi hatásokat is tartalmazhatnak. Az évesítés hatására a rövidbázisú index összehasonlíthatóvá válik a többi éves indexszel.

A rövidbázisú indexek előnye, hogy kizárólag az utolsó hónap eseményeit tükrözik. Ezzel szemben az éves (az előző év azonos havi adatához viszonyított, 12 havi bázisú) indexek a teljes elmúlt év változásait reprezentálják, de ugyanakkor stabilabb viselkedést mutatnak.

*A közleményhez felhasznált alapadatok az MNB Internetes honlapján [http://www.mnb.hu/Resource.aspx?ResourceID=mnbfile&resourcename=0708\\_monstatpubl\\_buxls](http://www.mnb.hu/Resource.aspx?ResourceID=mnbfile&resourcename=0708_monstatpubl_buxls) elérési útvonalon megtalálhatóak.*

Budapest, 2007. november 30.

MAGYAR NEMZETI BANK  
STATISZTIKA