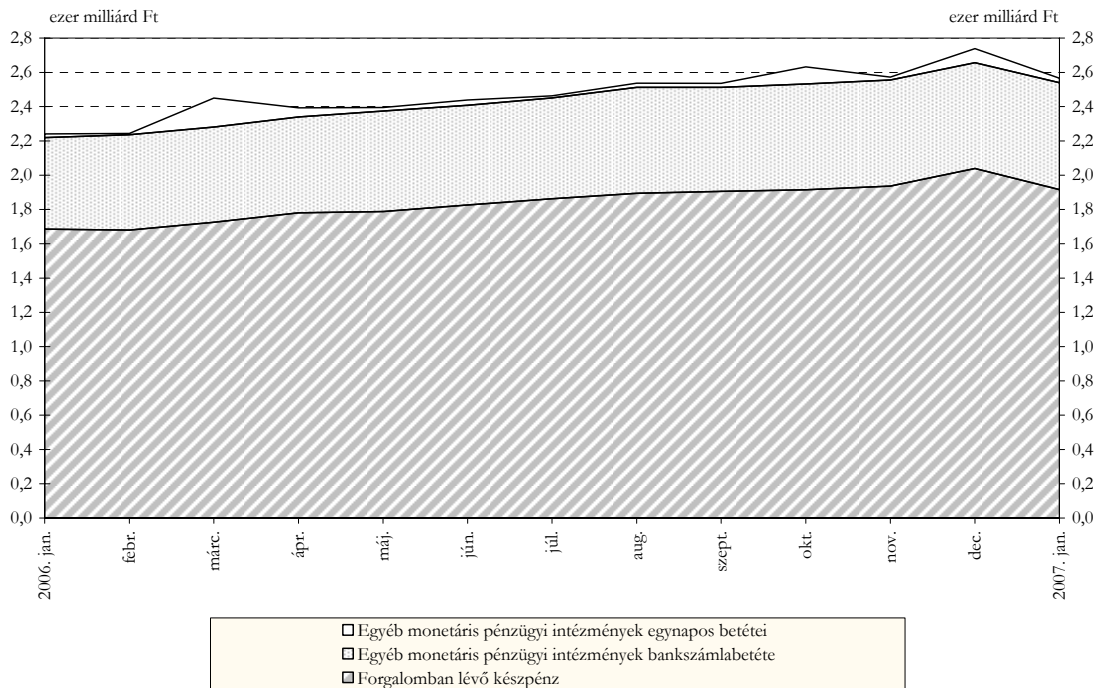


KÖZLEMÉNY

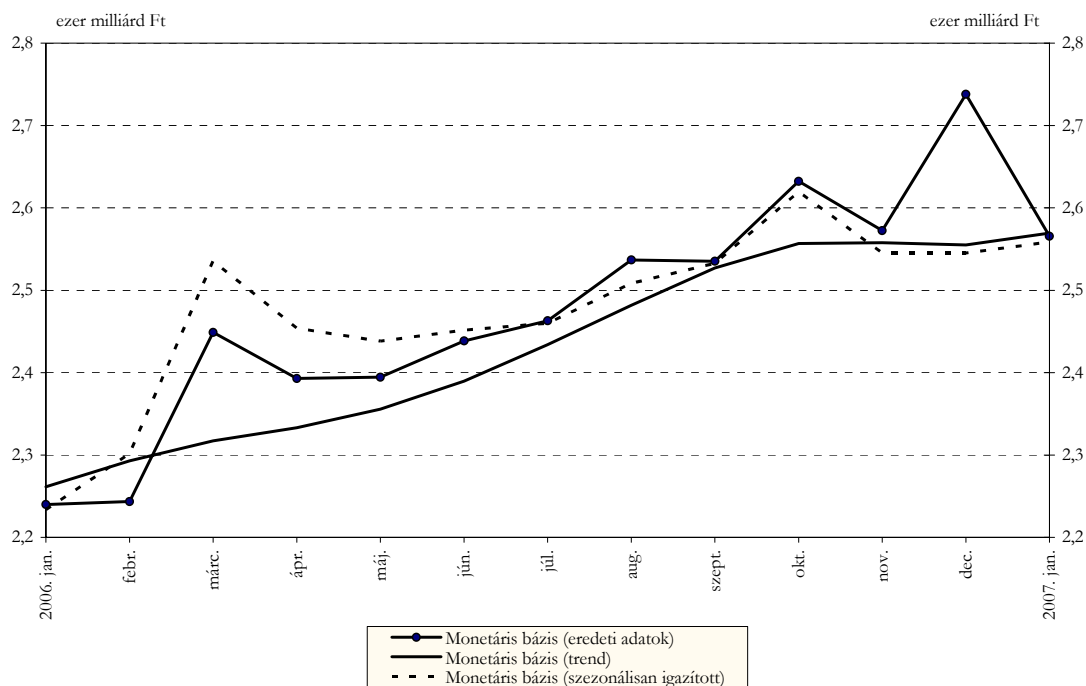
Az MNB statisztikai mérlegéről a 2007. januári előzetes adatok alapján

2007. januárban a **monetáris bázis** értéke 172,1 milliárd forinttal 2565,7 milliárd forintra csökkent. Összetevői közül a forgalomban lévő készpénz havi átlagállománya nagyrészt a szokásos év eleji hatás következtében 122,8 milliárd forinttal 1916,2 milliárd forintra csökkent. Ez a szezonális a monetáris bázis alakulásában is jelentkezik (lásd 2. ábra). Az egyéb monetáris pénzügyi intézmények bankszámlái esetében a havi átlagos állomány szintje 2006. október óta először emelkedett, 6,1 milliárd forinttal 623,7 milliárd forintra nőtt januárban. Az egyéb monetáris pénzügyi intézmények egynapos betéteinek havi átlagállománya 55,4 milliárd forinttal 25,9 milliárd forintra csökkent.

1. ábra: A monetáris bázis összetevői

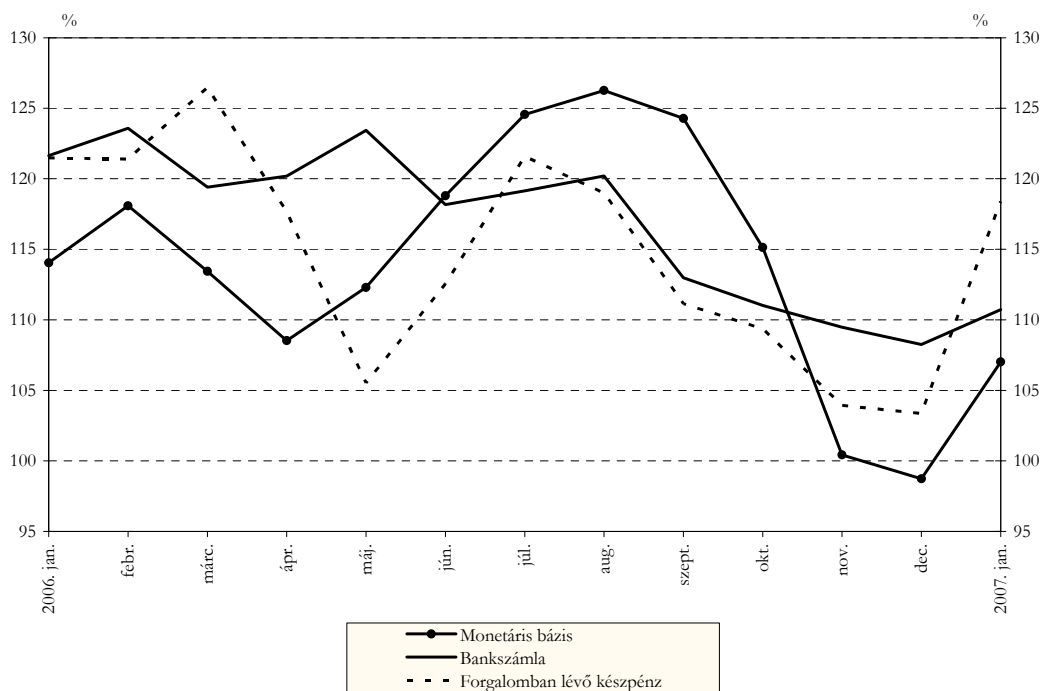


2. ábra: A monetáris bázis alakulása



A monetáris bázis rövid bázisú évesített növekedési indexe¹ januárban 107,0%-ot tett ki, amely 8,3 százalékponttal magasabb a 2006. decemberinél.

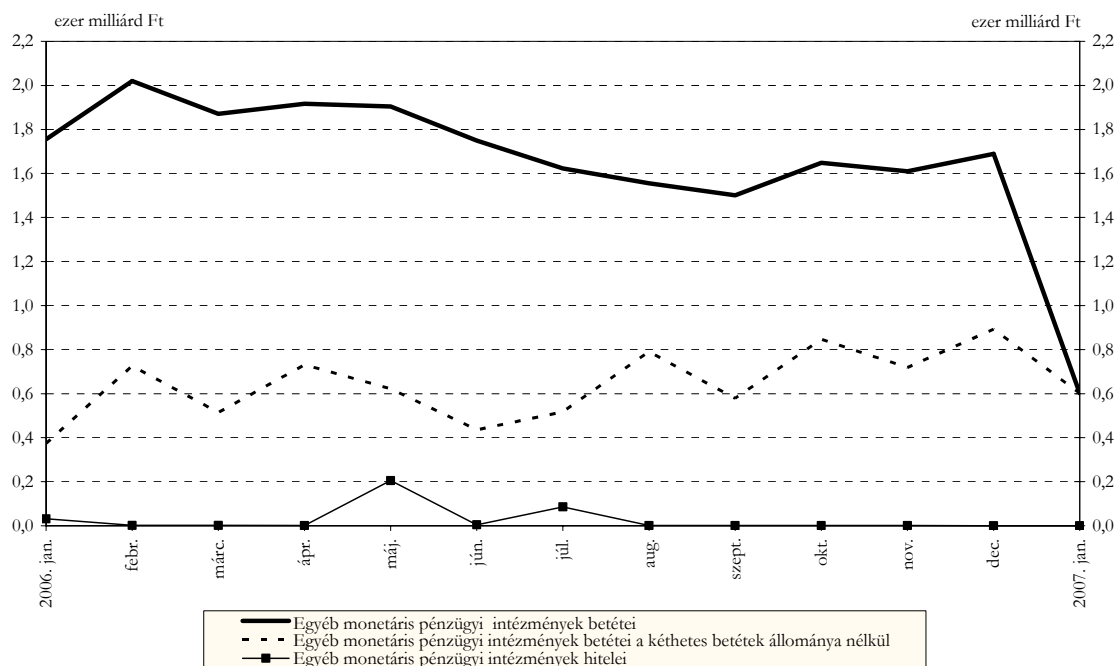
3. ábra: A monetáris bázis és összetevőinek rövid bázisú évesített növekedési indexei ¹



¹ Lásd: Módszertani megjegyzések

Az egyéb (jegybankon kívüli) monetáris pénzügyi intézmények által elhelyezett betétek hó végi állománya 2007. januárban 1088,1 milliárd forinttal 601,5 milliárd forintra csökkent. A betétek hó végi állományában bekövetkezett jelentős csökkenés túlnyomó részét az okozta, hogy az MNB 2007. január 9-től kezdve a hitelintézetek hatékony likviditáskezelésének elősegítése céljából kéthetes futamidejű MNB-kötvényeket² bocsát ki az irányadó eszközként eddig használt kéthetes lejáratú jegybanki betét helyett. Az egyéb monetáris pénzügyi intézményeknek nyújtott hitelek hó végi állománya 2006. augusztus óta 1 milliárd forint alatt van, januárban 0,3 milliárd forintot tett ki.

4. ábra: Az egyéb monetáris pénzügyi intézmények hitelei és betétei

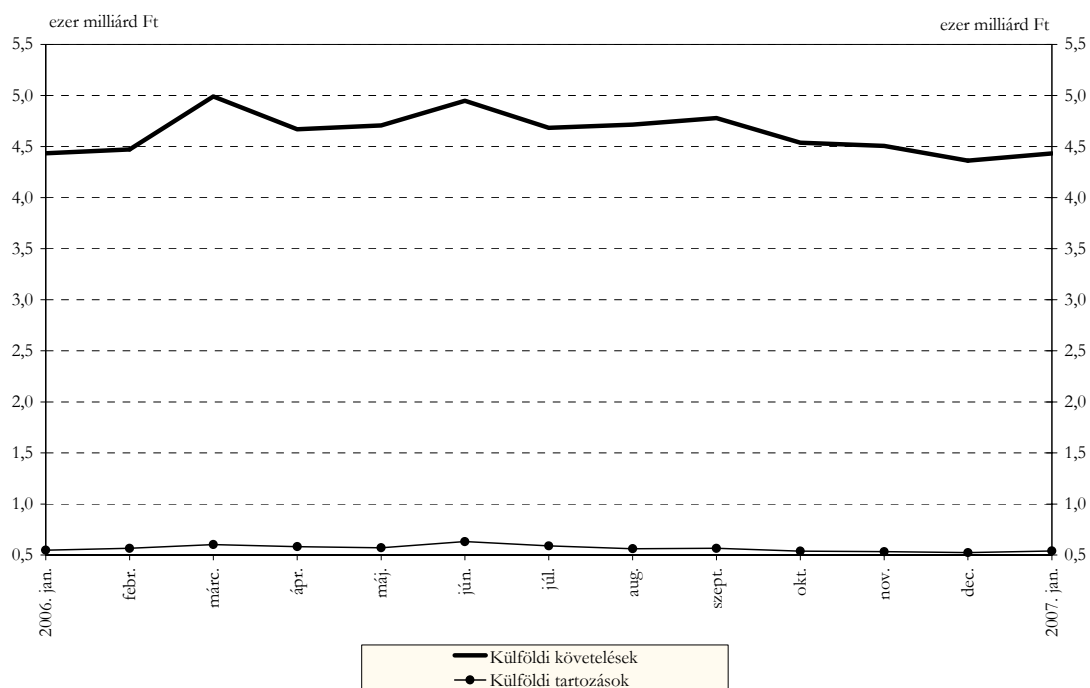


A **központi kormányzat**nak nyújtott hitelek hó végi állománya 2,4 milliárd forinttal 84,3 milliárd forintra, a központi kormányzat által elhelyezett betétek hó végi állománya pedig 194,4 milliárd forinttal 567,6 milliárd forintra növekedett.

A **jegybank külfölddel szembeni nettó követelésállománya** 2006. decemberhez képest 55,7 milliárd forinttal emelkedett, ebből az árfolyamváltozás hatása 93,5 milliárd forintot tett ki. A külfölddel szembeni követelések hó végi állománya, megtörve az előző negyedévet jellemző csökkenő tendenciát, 71,1 milliárd forinttal 4432,6 milliárd forintra emelkedett az árfolyamváltozás miatt, amely 108,8 milliárd forintot tett ki. A külfölddel szembeni tartozások hó végi állománya árfolyamváltozás miatt 15,4 milliárd forinttal 539,4 milliárd forintra növekedett.

² A kéthetes jegybanki instrumentum volumenéről szóló tájékoztató a http://www.mnb.hu/engine.aspx?page=mnbhu_jegybanki_betet link alatt érhető el az MNB honlapján. A kéthetes futamidejű MNB-kötvény jegyzésének és kibocsátásának rendjéről szóló közlemény a http://www.mnb.hu/Engine.aspx?page=mnbhu_mnbkozlem&ContentID=9165 útvonalon található az MNB honlapján.

5. ábra: A jegybank külfölddel szembeni követelései és tartozásai



Módszertani megjegyzések

Az adatok összehasonlíthatóságának biztosítása érdekében a szezonális ingadozások és a torzító tényezők kiszűrésére van szükség, ezért a monetáris bázis (M0) idősorán szezonális igazítást végzünk. A trendadatokat a szezonális igazítás során azonosított egyedi hatásokhoz tartozó kiugró értékek, valamint a modell által nem magyarázott véletlen összetevők kiszűrésével kapjuk a szezonálisan igazított adatokból. A közleményben szereplő növekedési indexek képzése a trendadatokból történik úgy, hogy a tárgyidőszak adatát elosztjuk az előző hónap adatával, majd a hányadost a tizenkettedik hatványra emelve évesítjük. Az ilyen módon előállított egyhavi rövidbázisú évesített indexek jobban tükrözik az utolsó időszak eseményeit, mint az egyszerűen számított éves (12 havi bázisú) indexek. A 3. ábra a monetáris bázis és összetevőinek növekedési indexeit mutatja. Az egynapos betétekre nem közlünk indexet, mivel nagyon változékony, sokszor vesz fel 0 értéket. Ugyanakkor a monetáris bázis növekedési indexének számításakor figyelembe vesszük az egynapos betétek állományának változását is.

Az állományi adatok különbségeinek kiszámítása kerekítés nélküli adatok alapján történik, ezért az így számolt különbségek eltérhetnek a kerekített állományi adatokból számolható különbségtől.

A közleménybe felhasznált alapadatok megtalálhatók az MNB Internetes honlapján, a http://www.mnb.hu/Resource.aspx?ResourceID=mnbfile&resourcename=0708_monstatpubl_hu.xls elérési útvonalon.

Budapest, 2007. február 12.

MAGYAR NEMZETI BANK
STATISZTIKA