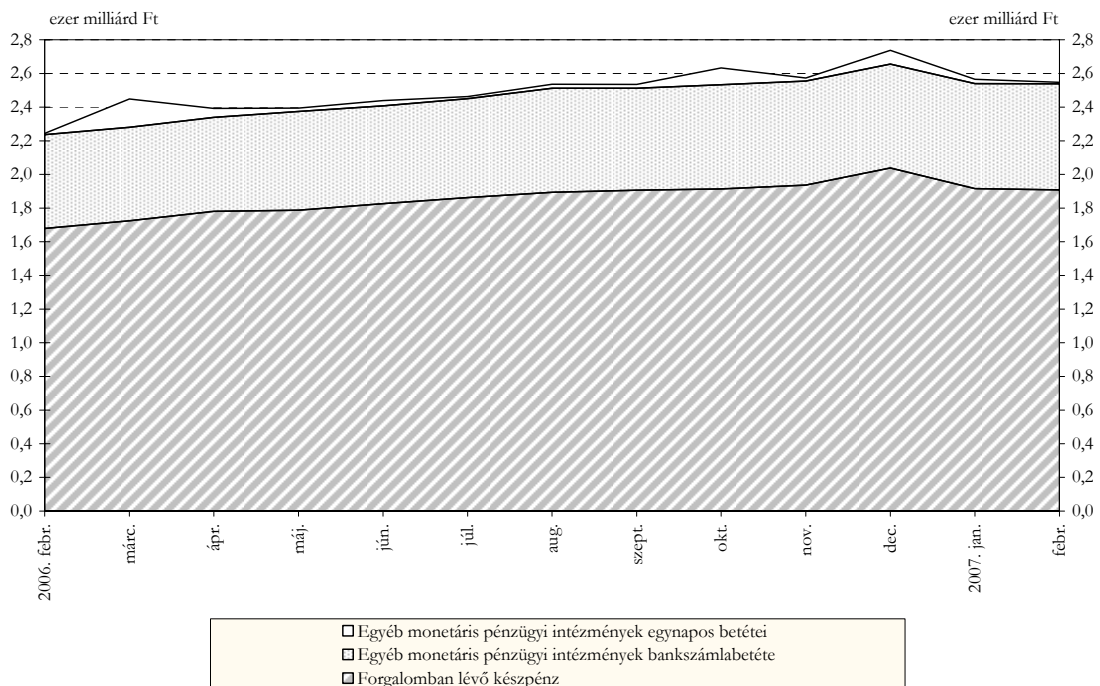


KÖZLEMÉNY

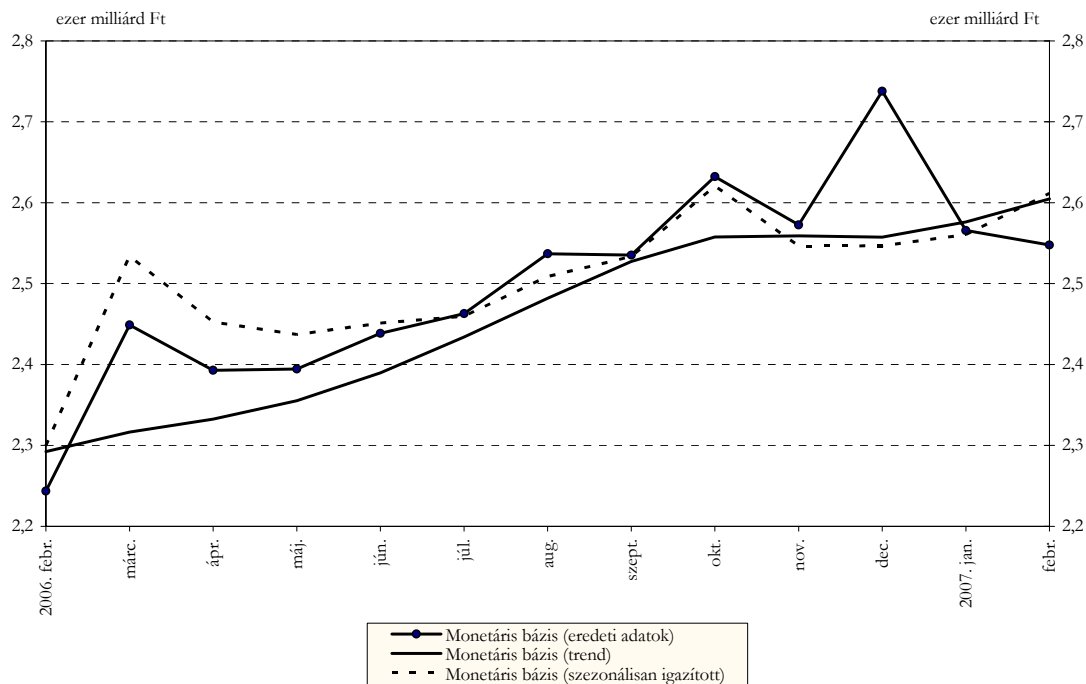
Az MNB statisztikai mérlegéről a 2007. februári előzetes adatok alapján

2007. februárban a **monetáris bázis** értéke 17,9 milliárd forinttal 2547,8 milliárd forintra csökkent. Összetevői közül a forgalomban lévő készpénz havi átlagállománya nagyrészt a szokásos év elejei hatás következtében 7,3 milliárd forinttal 1908,9 milliárd forintra csökkent. Ez a csökkenés a monetáris bázis alakulásában is jelentkezik, bár a monetáris bázis szezonálisan igazított állománya enyhe emelkedést mutat (lásd 2. ábra). Folytatva a januárban elkezdődött emelkedést, az egyéb monetáris pénzügyi intézmények bankszámlái esetében a havi átlagos állomány szintje 5,8 milliárd forinttal 629,5 milliárd forintra nőtt. Az egyéb monetáris pénzügyi intézmények egynapos betéteinek havi átlagállománya februárban 16,4 milliárd forinttal 9,4 milliárd forintra csökkent.

1. ábra: A monetáris bázis összetevői

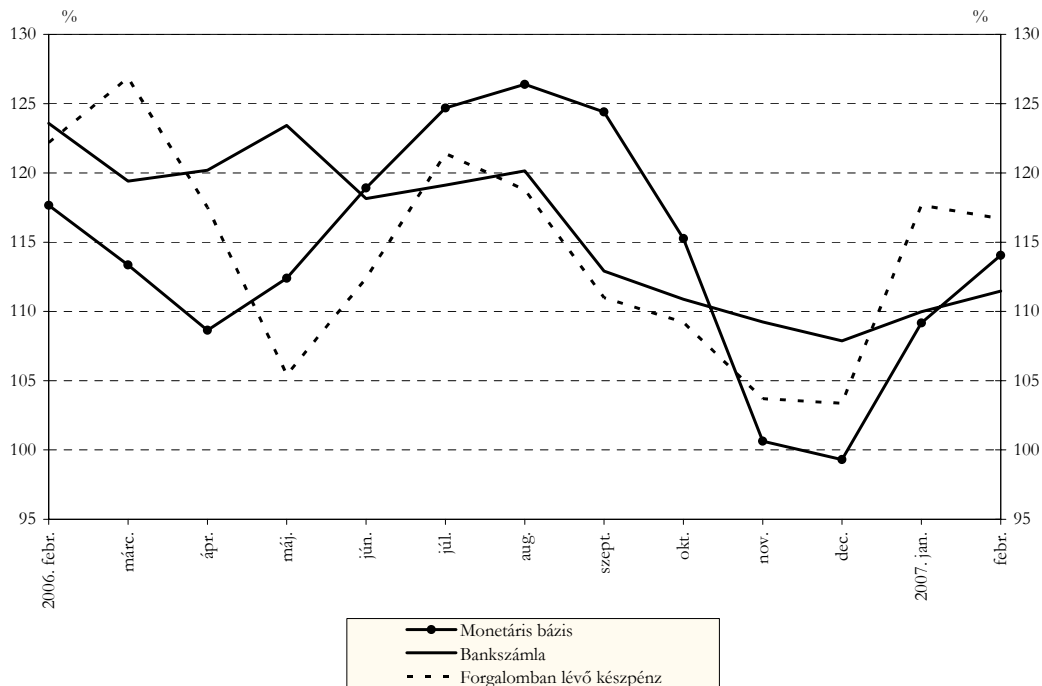


2. ábra: A monetáris bázis alakulása



A monetáris bázis rövid bázisú évesített növekedési indexe¹ februárban 114,0%-ot tett ki, amely 4,9 százalékponttal magasabb a januárinál.

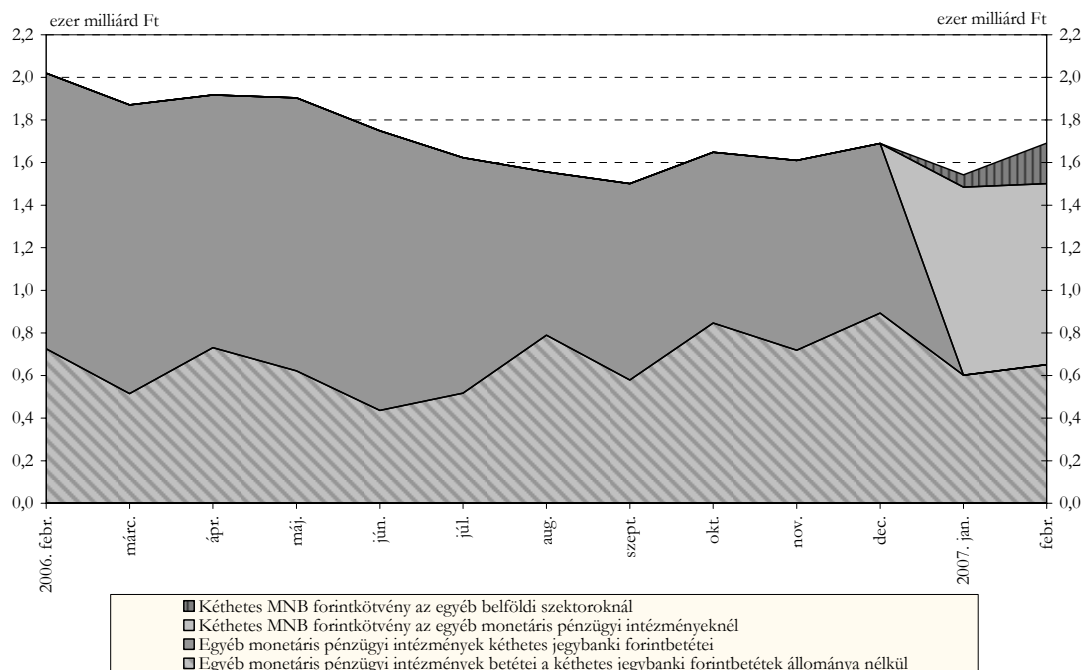
3. ábra: A monetáris bázis és összetevőinek rövid bázisú évesített növekedési indexei ¹



¹ Lásd: Módszertani megjegyzések

Az egyéb (jegybankon kívüli) monetáris pénzügyi intézmények által elhelyezett betétek és a tulajdonukban lévő kéthetes MNB forintkötvények² együttes hó végi állománya 17,1 milliárd forinttal 1501,5 milliárd forintra növekedett, visszatérve a korábbi tizenkét hónapban mélypontot jelentő 2007. januári értékről a 2006. szeptemberi szintre. Ezen belül a betétek hó végi állománya januárhoz képest 50,2 milliárd forinttal 651,7 milliárd forintra emelkedett. Februárban az MNB által kibocsátott összes kéthetes forintkötvény hó végi állománya 98,7 milliárd forinttal 1039,9 milliárd forintra nőtt, amelyből az egyéb monetáris pénzügyi intézményeknél lévő hó végi állomány 849,8 milliárd forintot tett ki, és a fennmaradó 190,1 milliárd forint értékű kötvényt a hitelintézetek másodlagos forgalomban egyéb belföldi szektoroknak értékesítettek. Az egyéb monetáris pénzügyi intézményeknek nyújtott hitelek hó végi állománya februárban sem változott, 2006. december óta 0,3 milliárd forintot tesz ki.

4. ábra: Az egyéb monetáris pénzügyi intézmények betétei és az MNB által kibocsátott kéthetes forintkötvények állománya ³



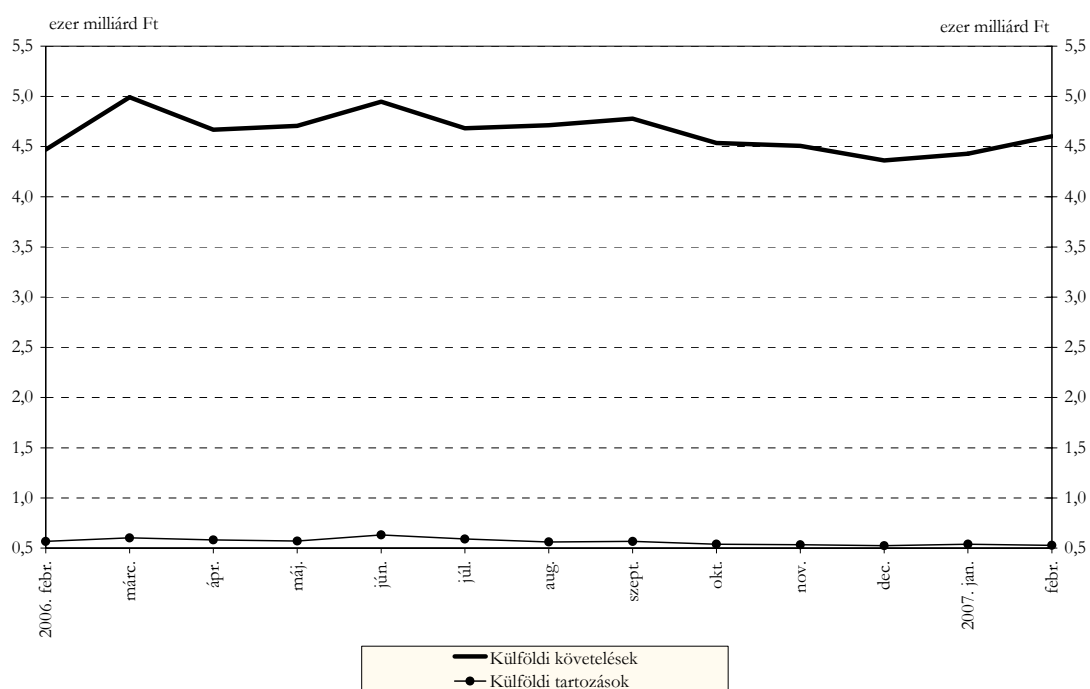
A **központi kormányzat**nak nyújtott hitelek hó végi állománya 1,6 milliárd forinttal 82,7 milliárd forintra csökkent, míg a központi kormányzat által elhelyezett betétek hó végi állománya 90,1 milliárd forinttal 657,6 milliárd forintra növekedett.

² A kéthetes futamidejű MNB-kötvény jegyzésének és kibocsátásának rendjéről szóló közlemény a http://www.mnb.hu/Engine.aspx?page=mnbh_mnbkozlem&ContentID=9165 útvonalon található az MNB honlapján. A kéthetes jegybanki instrumentum volumenéről szóló tájékoztató a http://www.mnb.hu/engine.aspx?page=mnbh_jegybanki_betet link alatt érhető el az MNB honlapján.

³ Lásd: Módszertani megjegyzések

A jegybank külfölddel szembeni nettó követelésállománya a januárhoz képest 185,4 milliárd forinttal emelkedett, ebből a tranzakció 242,1 milliárd forintot tett ki. A külfölddel szembeni követelések hó végi állománya 174,3 milliárd forinttal 4602,7 milliárd forintra emelkedett, amelyből 240,3 milliárd forintot tett ki a tranzakció. A külfölddel szembeni tartozások hó végi állománya főként árfolyamváltozás miatt 11,1 milliárd forinttal 528,3 milliárd forintra csökkent.

5. ábra: A jegybank külfölddel szembeni követelései és tartozásai



Módszertani megjegyzések

Az adatok összehasonlíthatóságának biztosítása érdekében a szezonális ingadozások és a torzító tényezők kiszűrésére van szükség, ezért a monetáris bázis (M0) idősorán szezonális igazítást végzünk. A trendadatokat a szezonális igazítás során azonosított egyedi hatásokhoz tartozó kiugró értékek, valamint a modell által nem magyarázott véletlen összetevők kiszűrésével kapjuk a szezonálisan igazított adatokból. A közleményben szereplő növekedési indexek képzése a trendadatokból történik úgy, hogy a tárgyidőszak adatát elosztjuk az előző hónap adatával, majd a hányadost a tizenkettedik hatványra emelve évesítjük. Az ilyen módon előállított egyhavi rövidbázisú évesített indexek jobban tükrözik az utolsó időszak eseményeit, mint az egyszerűen számított éves (12 havi bázisú) indexek. A 3. ábra a monetáris bázis és összetevőinek növekedési indexeit mutatja. Az egynapos betétekre nem közlünk indexet, mivel nagyon változékony, sokszor vesz fel 0 értéket. Ugyanakkor a monetáris bázis növekedési indexének számításakor figyelembe vesszük az egynapos betétek állományának változását is.

A 4. ábra az egyéb monetáris pénzügyi intézmények betéteinek és az MNB által kibocsátott kéthetes forintkötvények állományát mutatja be. Az MNB 2007. január 9-étől kezdve a hitelintézetek hatékony likviditáskezelésének és a pénzügyi piacok fejlődésének elősegítése céljából kéthetes futamidejű MNB-kötvényeket bocsát ki az irányadó eszközként eddig használt kéthetes lejáratú jegybanki betét helyett. Az új kéthetes MNB-kötvények a futamidőn belül szabadon forgathatók, azaz a hitelintézetek egyéb belföldieknek és külföldieknek is eladhatják az általuk megvásárolt kötvényeket.

Az állományi adatok különbségeinek kiszámítása kerekítés nélküli adatok alapján történik, ezért az így számolt különbségek eltérhetnek a kerekített állományi adatokból számolható különbségtől.

A közleményhez felhasznált alapadatok megtalálhatók az MNB Internetes honlapján, a http://www.mnb.hu/Resource.aspx?ResourceID=mnbfile&resourcename=0708_monstatpubl_buxls elérési útvonalon.

Budapest, 2007. március 12.

MAGYAR NEMZETI BANK
STATISZTIKA