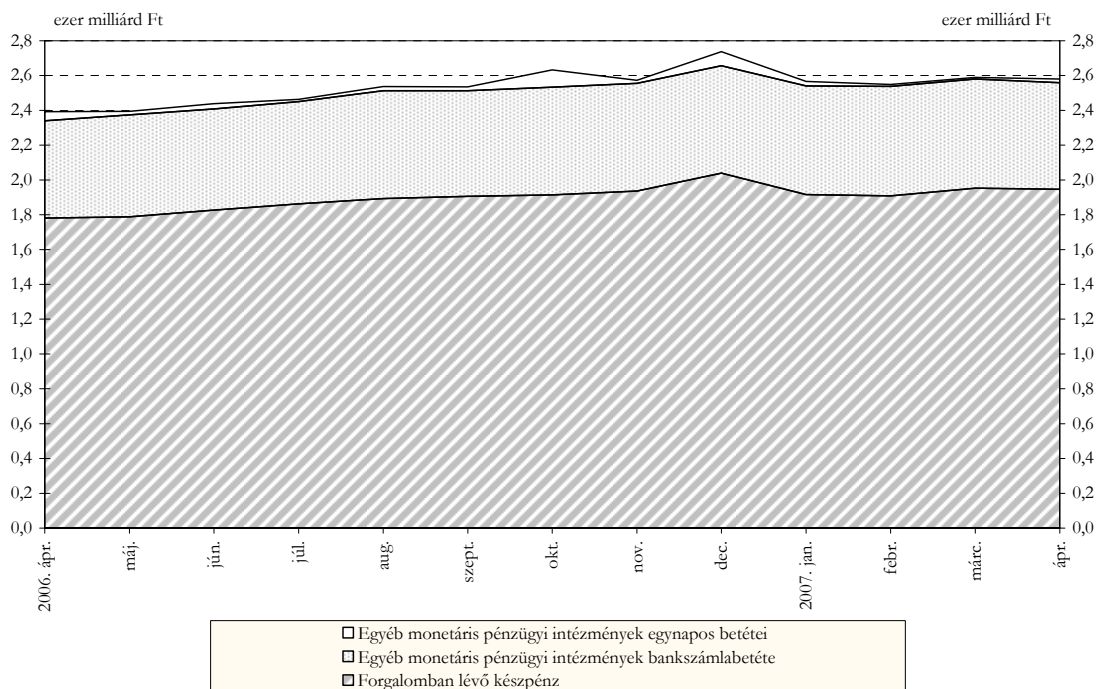


**KÖZLEMÉNY**

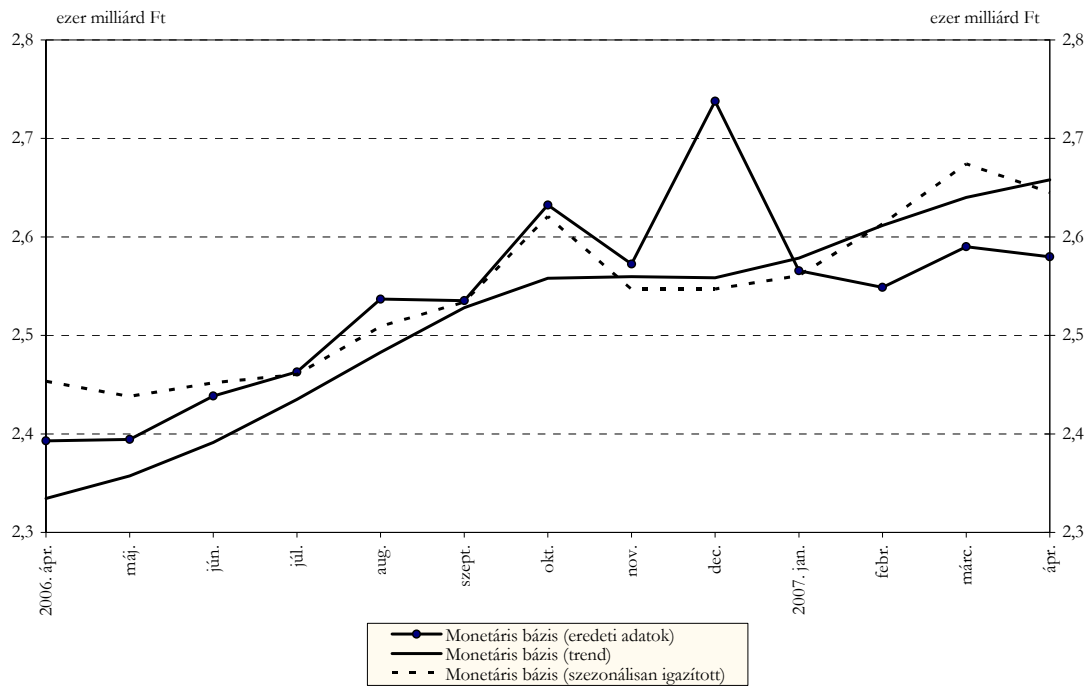
*Az MNB statisztikai mérlegéről a 2007. áprilisi előzetes adatok alapján*

2007. áprilisban a **monetáris bázis** értéke 10,4 milliárd forinttal 2579,8 milliárd forintra csökkent. Összetevői közül a forgalomban lévő készpénz havi átlagállománya 6,5 milliárd forinttal 1945,6 milliárd forintra csökkent. Az egyéb monetáris pénzügyi intézmények bankszámlái esetében a havi átlagos állomány szintje 14,7 milliárd forinttal 612,9 milliárd forintra csökkent, folytatva az előző hónapban kezdődött enyhe csökkenést. Az egyéb monetáris pénzügyi intézmények egynapos betéteinek havi átlagállománya áprilisban 10,8 milliárd forinttal 21,2 milliárd forintra növekedett.

**1. ábra: A monetáris bázis összetevői**

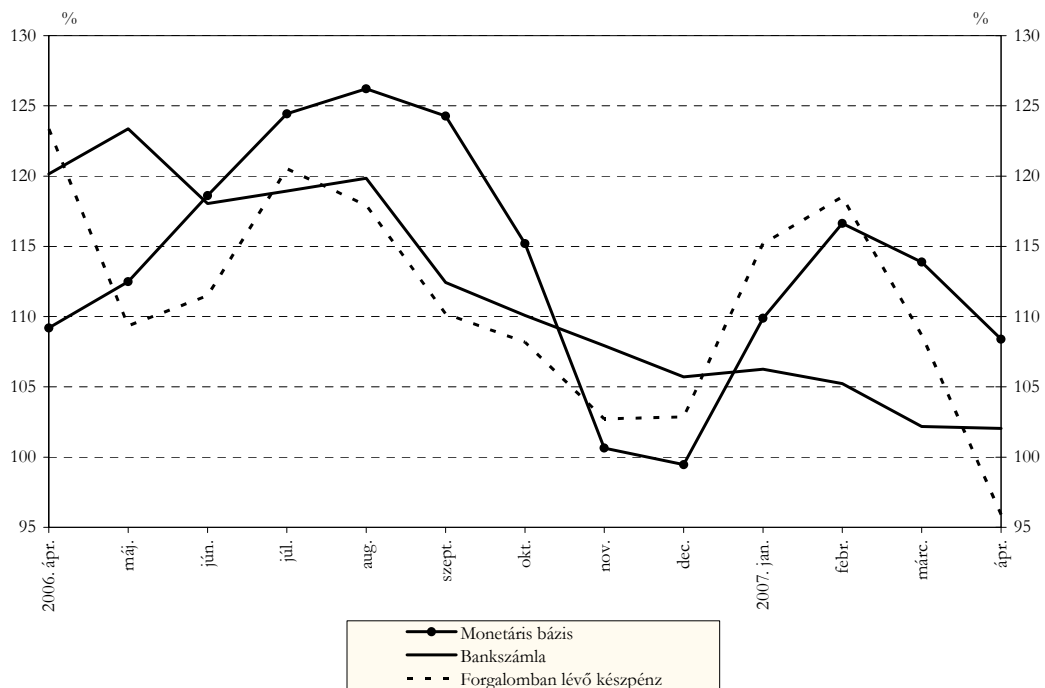


2. ábra: A monetáris bázis alakulása



A monetáris bázis rövid bázisú évesített növekedési indexe<sup>1</sup> áprilisban 108,4%-ot tett ki, amely 5,5 százalékponttal alacsonyabb a márciusinál.

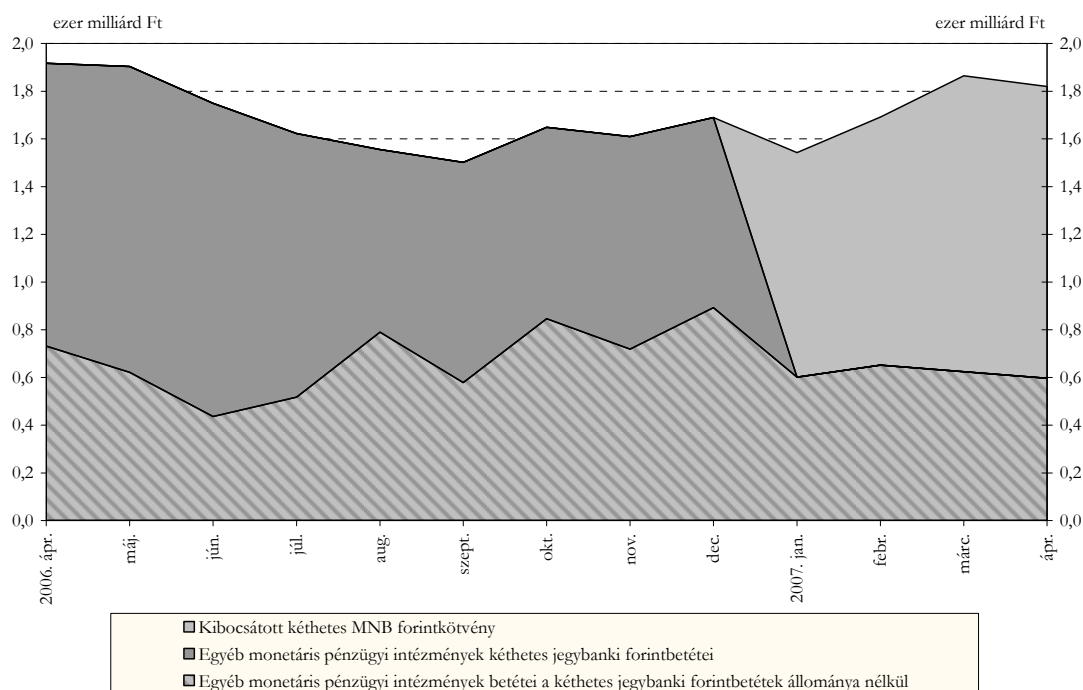
3. ábra: A monetáris bázis és összetevőinek rövid bázisú évesített növekedési indexei<sup>1</sup>



<sup>1</sup> Lásd: Módszertani megjegyzések

**Az egyéb (jegybankon kívüli) monetáris pénzügyi intézmények** által elhelyezett betétek hó végi állománya 26,9 milliárd forinttal 596,8 milliárd forintra csökkent. Áprilisban az MNB által kibocsátott összes kéthetes forinkötvény<sup>2</sup> hó végi állománya 18,3 milliárd forinttal 1222,8 milliárd forintra csökkent, szemben az előző két hónapban megfigyelhető növekedéssel. Az egyéb monetáris pénzügyi intézményeknek nyújtott hitelek hó végi állománya áprilisban 0,2 milliárd forintot tett ki.

**4. ábra: Az egyéb monetáris pénzügyi intézmények betéteinek és az MNB által kibocsátott kéthetes forinkötvények hó végi állománya<sup>3</sup>**



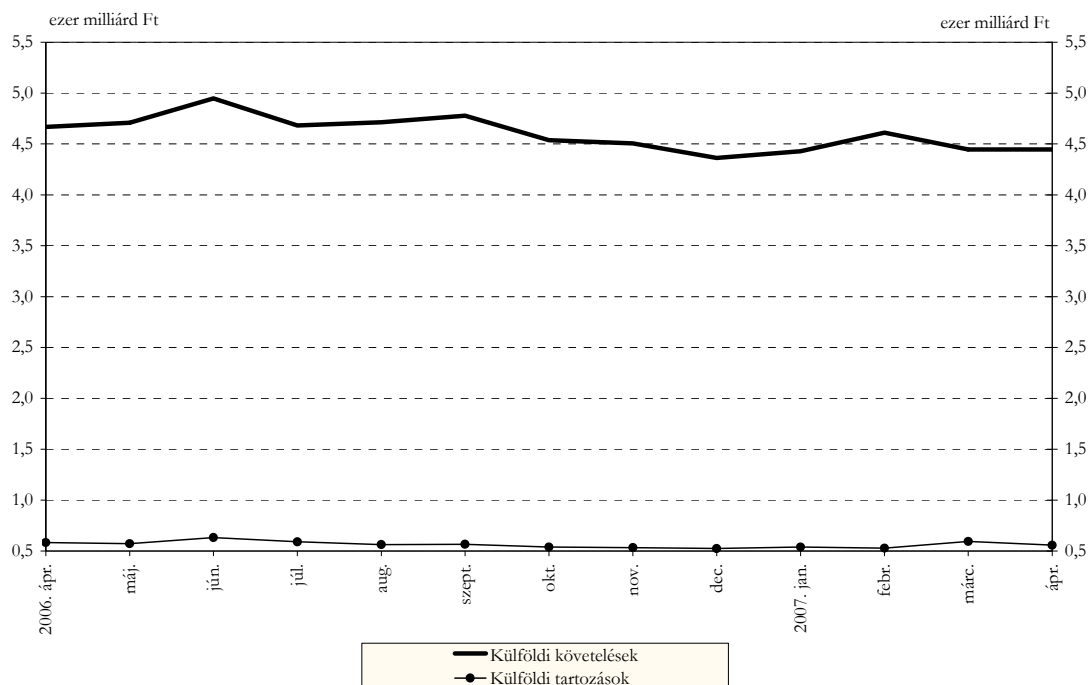
A **központi kormányzat**nak nyújtott hitelek hó végi állománya 2,7 milliárd forinttal 77,2 milliárd forintra, a központi kormányzat által elhelyezett betétek hó végi állománya 58,3 milliárd forinttal 377,6 milliárd forintra csökkent.

A **jegybank külfölddel szembeni nettó követelésállománya** a márciusihoz képest 37,3 milliárd forinttal nőtt; a tranzakció hatása 62,0 milliárd forintot tett ki a növekedésből. A külfölddel szembeni követelések hó végi állománya 0,2 milliárd forinttal 4444,3 milliárd forintra csökkent. A hónap során a tranzakciók 37 milliárd forinttal növelték az állományt, amelyet az ártértékelődés állományt csökkentő hatása közel azonos mértékben ellensúlyozott. A külfölddel szembeni tartozások hó végi állománya 37,5 milliárd forinttal 556,6 milliárd forintra csökkent; a tranzakció 24,9 milliárd forintot tett ki a csökkenésből.

<sup>2</sup> A kéthetes futamidejű MNB-kötvény jegyzésének és kibocsátásának rendjéről szóló közlemény a [http://www.mnb.hu/Engine.aspx?page=mnbhu\\_mnbkozlem&ContentID=9165](http://www.mnb.hu/Engine.aspx?page=mnbhu_mnbkozlem&ContentID=9165) útvonalon található az MNB honlapján. A kéthetes jegybanki instrumentum volumenéről szóló tájékoztató a [http://www.mnb.hu/engine.aspx?page=mnbhu\\_jegybanki\\_betet](http://www.mnb.hu/engine.aspx?page=mnbhu_jegybanki_betet) link alatt érhető el az MNB honlapján.

<sup>3</sup> Lásd: Módszertani megjegyzések

5. ábra: A jegybank külfölddel szembeni követeléseinek és tartozásainak hó végi állománya



### Módszertani megjegyzések

Az adatok összehasonlíthatóságának biztosítása érdekében a szezonális ingadozások és a torzító tényezők kiszűrésére van szükség, ezért a monetáris bázis (M0) idősorán szezonális igazítást végzünk. A trendadatokat a szezonális igazítás során azonosított egyedi hatásokhoz tartozó kiugró értékek, valamint a modell által nem magyarázott véletlen összetevők kiszűrésével kapjuk a szezonálisan igazított adatokból. A közleményben szereplő növekedési indexek képzése a trendadatokból történik úgy, hogy a tárgyidőszak adatát elosztjuk az előző hónap adatával, majd a hányadost a tizenkettedik hatványra emelve évesítjük. Az ilyen módon előállított egyhavi rövidbázisú évesített indexek jobban tükrözik az utolsó időszak eseményeit, mint az egyszerűen számított éves (12 havi bázisú) indexek. A 3. ábra a monetáris bázis és összetevőinek növekedési indexeit mutatja. Az egynapos betétekre nem közlünk indexet, mivel nagyon változékony, sokszor vesz fel 0 értéket. Ugyanakkor a monetáris bázis növekedési indexének számításakor figyelembe vesszük az egynapos betétek állományának változását is.

A 4. ábra az egyéb monetáris pénzügyi intézmények betéteinek és az MNB által kibocsátott kéthetes forintkötvények állományát mutatja be. Az MNB 2007. január 9-étől kezdve a hitelintézetek hatékony likviditáskezelésének és a pénzügyi piacok fejlődésének elősegítése céljából kéthetes futamidejű MNB-kötvényeket bocsát ki az irányadó eszközként eddig használt kéthetes lejáratú jegybanki betét helyett. Az új kéthetes MNB-kötvények a futamidőn belül szabadon forgathatók, azaz a hitelintézetek egyéb belföldieknek és külföldieknek is eladhatják az általuk megvásárolt kötvényeket.

Az állományi adatok különbségeinek kiszámítása kerekítés nélküli adatok alapján történik, ezért az így számolt különbségek eltérhetnek a kerekített állományi adatokból számolható különbségtől.

*A közleménybe felhasznált alapadatok megtalálhatók az MNB Internetes honlapján, a [http://www.mnb.hu/Resource.aspx?ResourceID=mnbfile&resourcename=0708\\_monstatpubl\\_hu.xls](http://www.mnb.hu/Resource.aspx?ResourceID=mnbfile&resourcename=0708_monstatpubl_hu.xls) elérési útvonalon.*

Budapest, 2007. május 14.

**MAGYAR NEMZETI BANK**  
STATISZTIKA