

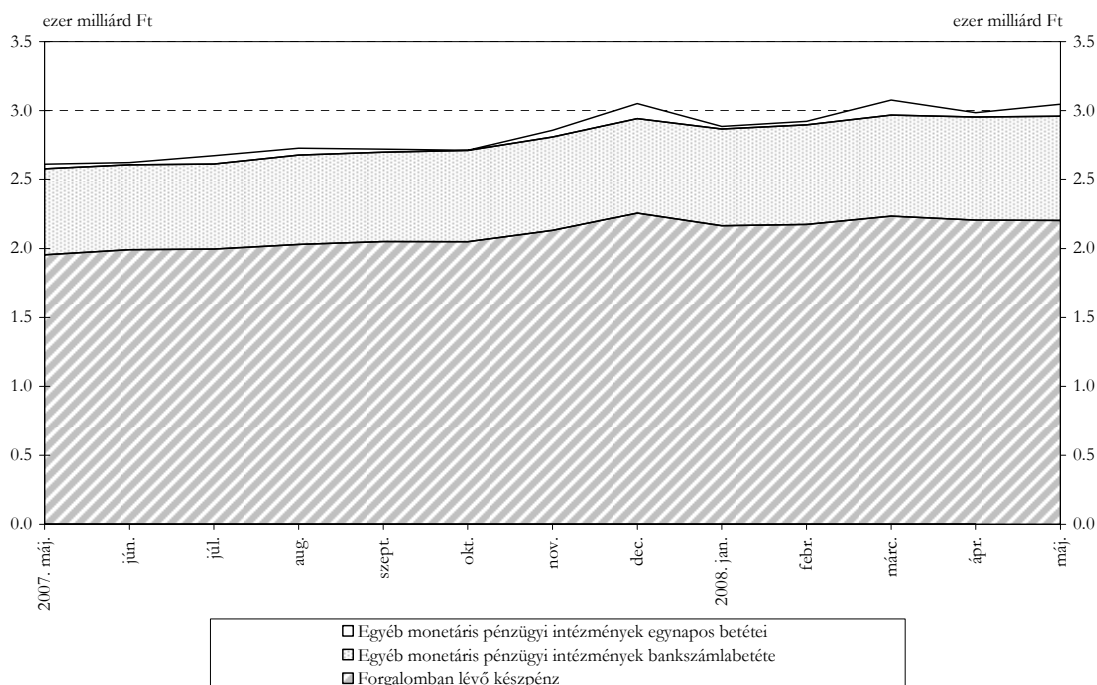
KÖZLEMÉNY

Az MNB statisztikai mérlegéről a 2008. májusi előzetes adatok alapján

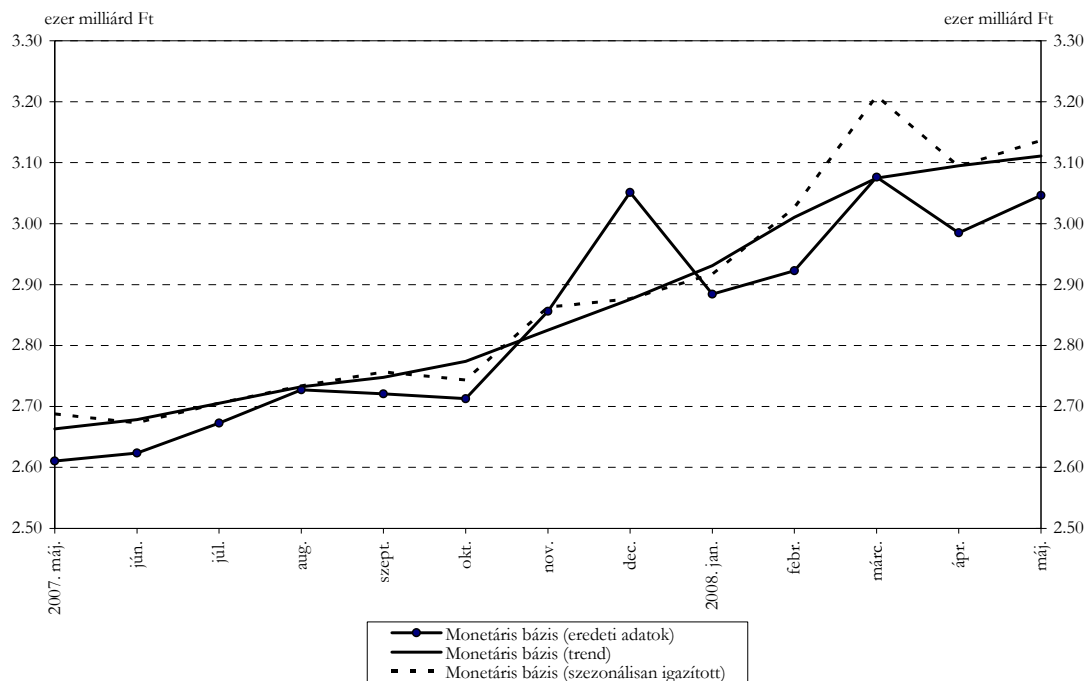
2008 májusában a **monetáris bázis** értéke 61,2 milliárd forinttal 3046,2 milliárd forintra nőtt. Összetevői közül a forgalomban lévő készpénz havi átlagállománya 1,6 milliárd forinttal 2204,0 milliárd forintra csökkent, az egyéb monetáris pénzügyi intézmények bankszámláinak havi átlagos állománya 7,3 milliárd forinttal 755,4 milliárd forintra nőtt, az egyéb monetáris pénzügyi intézmények egynapos betéteinek havi átlagállománya pedig 55,4 milliárd forinttal 86,9 milliárd forintra nőtt.

A monetáris bázis összetétele az egynapos betétek részarányának 1,8 százalékponttal való növekedése miatt módosult az előző hónaphoz képest. A forgalomban lévő készpénz részaránya 72,4%-ra, az egyéb monetáris pénzügyi intézmények bankszámláinak részaránya 24,8%-ra csökkent, az egyéb monetáris pénzügyi intézmények egynapos betéteinek részaránya 2,9%-ra nőtt.

1. ábra: A monetáris bázis összetevői

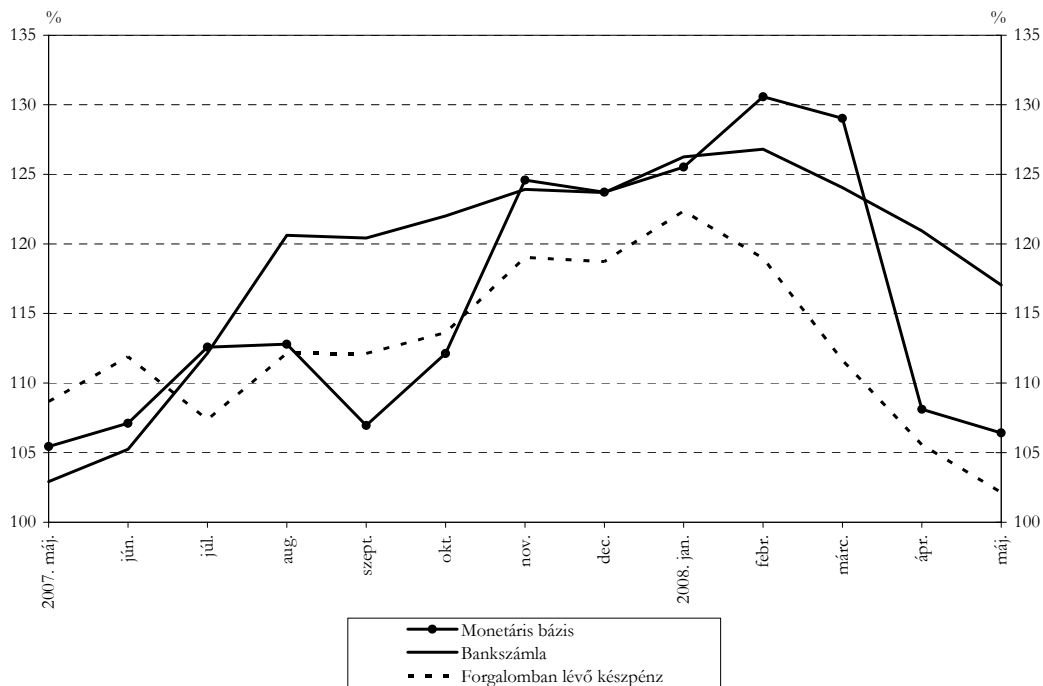


2. ábra: A monetáris bázis alakulása



A monetáris bázis rövid bázisú évesített növekedési indexe¹ májusban 106,4%-ot tett ki, amely az előző havi értéknél 1,7 százalékponttal alacsonyabb.

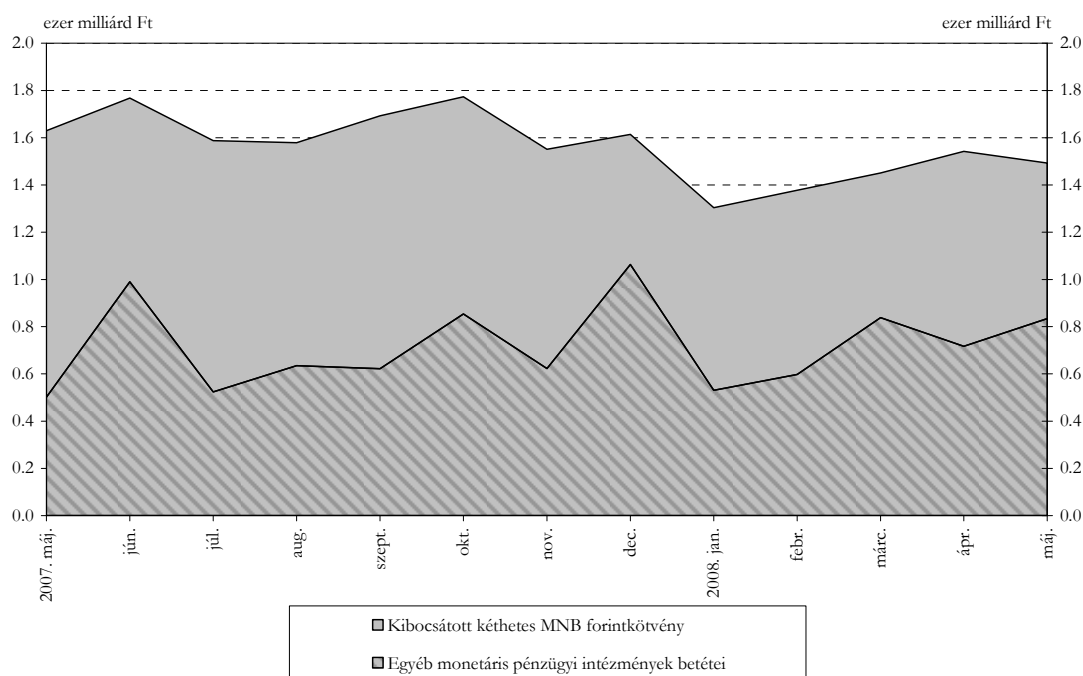
3. ábra: A monetáris bázis és összetevőinek rövid bázisú évesített növekedési indexei¹



¹ Lásd: Módszertani megjegyzések

Az egyéb (jegybankon kívüli) monetáris pénzügyi intézmények által elhelyezett betétek hó végi állománya 117,3 milliárd forinttal 834,3 milliárd forintra nőtt. A forintbetétek hó végi állománya 92,0 milliárd forinttal 807,8 milliárd forintra, a devizabetéteké pedig 25,3 milliárd forinttal 26,5 milliárd forintra nőtt. Az MNB által kibocsátott kéthetes forintkötvény² hó végi állománya májusban 166,4 milliárd forinttal volt alacsonyabb az előző havi értéknél, 658,8 milliárd forintot tett ki. Az egyéb monetáris pénzügyi intézmények által elhelyezett betétek és az MNB által kibocsátott kéthetes forintkötvények együttes állománya 49,1 milliárd forinttal 1493,1 milliárd forintra csökkent. Az egyéb monetáris pénzügyi intézményeknek nem volt hitelállománya a jegybanknál a hónap végén.

4. ábra: Az egyéb monetáris pénzügyi intézmények betéteinek és az MNB által kibocsátott kéthetes forintkötvények hó végi állománya³



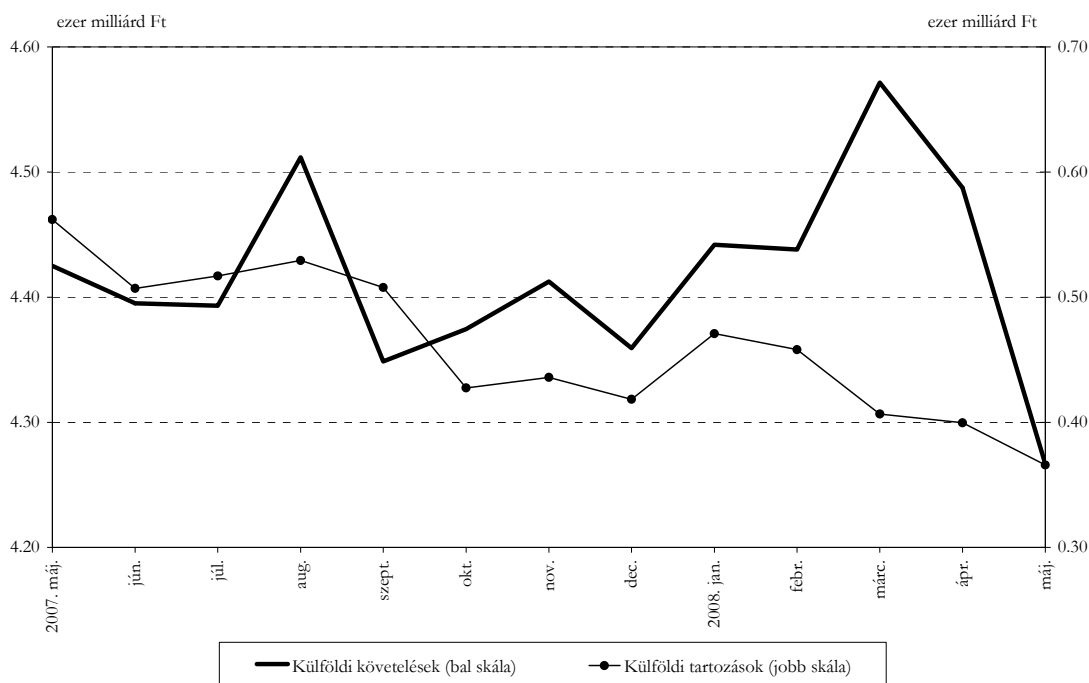
A **központi kormányzat** által elhelyezett betétek hó végi állománya 140,8 milliárd forinttal 559,6 milliárd forintra nőtt.

² A kéthetes futamidejű MNB-kötvény jegyzésének és kibocsátásának rendjéről szóló közlemény a http://www.mnb.hu/Engine.aspx?page=mnbh_mnbkozlem&ContentID=9165 útvonalon található az MNB honlapján. A kéthetes jegybanki instrumentum volumenéről szóló tájékoztató a http://www.mnb.hu/engine.aspx?page=mnbh_jegybanki_betet link alatt érhető el az MNB honlapján.

³ Lásd: Módszertani megjegyzések

A jegybank külfölddel szembeni nettó követelésállománya 187,0 milliárd forinttal csökkent. A tranzakciók 28,3 milliárd forinttal emelték, míg a devizaárfolyam-változás és az árváltozás miatti átértékelődések 215,3 milliárd forinttal csökkentették a nettó követelésállományt. A külfölddel szembeni követelések hó végi állománya májusban 220,8 milliárd forinttal volt alacsonyabb az előző havi értéknél, 4266,6 milliárd forintot tett ki. A tranzakciók 12,4 milliárd forinttal növelték, az átértékelődések pedig 233,2 milliárd forinttal csökkentették a külfölddel szembeni követelések állományát. A külfölddel szembeni tartozások hó végi állománya 33,8 milliárd forinttal 365,9 milliárd forintra csökkent. A tranzakciók 15,9 milliárd forinttal, a devizaárfolyam-változás miatti átértékelődések pedig 17,9 milliárd forinttal csökkentették a külfölddel szembeni tartozások állományát.

5. ábra: A jegybank külfölddel szembeni követeléseinek és tartozásainak hó végi állománya



Módszertani megjegyzések

Az adatok összehasonlíthatóságának biztosítása érdekében a szezonális ingadozások és a torzító tényezők kiszűrésére van szükség, ezért a monetáris bázis (M0) idősorán szezonális igazítást végzünk. A trendadatokat a szezonális igazítás során azonosított egyedi hatásokhoz tartozó kiugró értékek, valamint a modell által nem magyarázott véletlen összetevők kiszűrésével kapjuk a szezonálisan igazított adatokból. A közleményben szereplő növekedési indexek képzése a trendadatokból történik úgy, hogy a tárgyidőszak adatát elosztjuk az előző hónap adatával, majd a hányadost a tizenkettedik hatványra emelve évesítjük. Az ilyen módon előállított egyhavi rövidbázisú évesített indexek jobban tükrözik az utolsó időszak eseményeit, mint az egyszerűen számított éves (12 havi bázisú) indexek. A 3. ábra a monetáris bázis és összetevőinek növekedési indexeit mutatja. Az egynapos betétekre nem közlünk indexet, mivel nagyon változékony, sokszor vesz fel

0 értéket. Ugyanakkor a monetáris bázis növekedési indexének számításakor figyelembe vesszük az egynapos betétek állományának változását is.

A 4. ábra az egyéb monetáris pénzügyi intézmények betéteinek és az MNB által kibocsátott kéthetes forintkötvények állományát mutatja be. Az MNB 2007. január 9-étől kezdve a hitelintézetek hatékony likviditáskezelésének és a pénzügyi piacok fejlődésének elősegítése céljából kéthetes futamidejű MNB-kötvényeket bocsát ki az irányadó eszközként eddig használt kéthetes lejáratú jegybanki betét helyett. Az új kéthetes MNB-kötvények a futamidőn belül szabadon forgathatók, azaz a hitelintézetek egyéb belföldieknek és külföldieknek is eladhatják az általuk megvásárolt kötvényeket.

Az állományi adatok különbségeinek kiszámítása kerekítés nélküli adatok alapján történik, ezért az így számolt különbségek eltérhetnek a kerekített állományi adatokból számolható különbségtől.

A közleményhez felhasznált alapadatok megtalálhatók az MNB Internetes honlapján, a http://www.mnb.hu/Resource.aspx?ResourceID=mnbfile&resourcename=0708_monstatpubl_bu.xls elérési útvonalon.

Budapest, 2008. június 12.

MAGYAR NEMZETI BANK
STATISZTIKA