



SAJTÓKÖZLEMÉNY

A rezidensek által kibocsátott értékpapír-állományok alakulásáról és tulajdonosi megoszlásáról

2016. november

Budapest, 2017. január 10. – Az értékpapír-statisztika adatai alapján a rezidensek által kibocsátott hitelviszonyt megtestesítő értékpapírok¹ forgalomban levő állománya piaci értéken 41384 milliárd forintot tett ki 2016. november végén, ami 80 milliárd forint csökkenést jelent október végéhez képest. Ezen belül a hitelviszonyt megtestesítő értékpapírok állománya 159 milliárd forinttal csökkent, a tulajdonviszonyt megtestesítő értékpapírok állománya 79 milliárd forinttal nőtt. A háztartások 96 milliárd forinttal növelték, a pénzügyi vállalatok 39 milliárd forinttal csökkentették értékpapír-állományukat, a külföldiek értékpapír-befektetései 148 milliárd forinttal csökkentek a hónap során.

A forgalomban lévő értékpapírok állományának alakulása értékpapír fajtánként

1. táblázat

Rezidensek által kibocsátott értékpapírok állománya és állományváltozásának összetevői főbb értékpapír fajtánként, piaci értéken, milliárd forint, 2016. november

Értékpapírok	Nyitó állomány	Tranzakció	Árváltozás	Deviza-árfolyam változás	Egyéb volumen-változás	Záró állomány	Megoszlás %	Változás
Hitelviszonyt megtestesítő értékpapírok								
Központi kormányzat értékpapírai	26 445	42	-286	161	0	26 362	63,7%	-83
Jelzáloglevelek	757	-77	1	1	0	681	1,6%	-75
Egyéb kötvények	2 569	-18	-9	26	0	2 567	6,2%	-2
összesen	29 770	-54	-293	188	0	29 611	71,6%	-159
Tulajdonviszonyt megtestesítő értékpapírok								
Befektetési jegyek	5 691	33	-12	6	0	5 718	13,8%	27
Tőzsdei részvények	6 003	-7	47	0	12	6 055	14,6%	52
összesen	11 693	26	35	6	12	11 773	28,4%	79
Mindösszesen	41 463	-28	-258	194	12	41 384	100,0%	-80

A központi kormányzat által kibocsátott értékpapírok állománya 83 milliárd forinttal csökkent novemberben. A forintban kibocsátott papírok állománya 19285 milliárd forint, a devizában kibocsátott papírok állománya 7077 milliárd forint volt hó végén.

¹ Ebben a közleményben a tulajdonviszonyt megtestesítő értékpapírok a rezidensek által kibocsátott befektetési jegyeket és tőzsdei részvényeket foglalják magukba. A bemutatott értékpapírok körét bővebben a módszertani leírás tartalmazza, lásd a <http://www.mnb.hu/letoltes/ertekpapir-modszertan-hu.pdf> oldalon.

A *hosszú lejáratú forint* állampapírok elsődleges piacán 247 milliárd forint névértékű rábocsátás történt, a visszavásárlások névértéken 265 milliárd forintot tettek ki, lejárat 5 milliárd forint volt. A lakossági kötvények nettó értékesítése 28 milliárd forint volt. A *rövid lejáratú forint* állampapírok piacán a diszkont kincstárjegy ki- és rábocsátások 140 milliárd forintot, a hálózati nettó értékesítés 21 milliárd forintot tettek ki, a lejárat 131 milliárd forint volt. A lakossági papírok kibocsátása továbbra is jelentős, ebben a hónapban az értékesítés névértéken 353 milliárd forint, a lejárat 288 milliárd forint volt. A forintban denominált papíroknál a hozamok a rövidebb lejáratokon csökkentek, a hosszabb lejáratokon pedig nőttek, ami -142 milliárd forint árváltozást eredményezett.

A *devizában* kibocsátott kormányzati értékpapírok piacán sem lejárat, sem kibocsátás nem történt. A tranzakciók kamathalmozódásból, illetve kamatkifizetésből adódtak. Az árváltozás 144 milliárd forinttal csökkentette, a devizaárfolyamok változása 161 milliárd forinttal növelte az állományt.

A rezidens hitelintézetek által kibocsátott jelzáloglevelek állománya 75 milliárd forinttal csökkent. A forintban kibocsátott jelzáloglevelek állománya 511 milliárd forint, a devizában kibocsátott papírok állománya 171 milliárd forint volt. Novemberben egy visszavásárlás és egy lejárat történt, 60 és 18 milliárd forint értékben.

Az egyéb – nem a központi kormányzat által kibocsátott - kötvények állománya novemberben 2 milliárd forinttal csökkent. A forintban kibocsátott papírok állománya 813 milliárd forintot, a devizában kibocsátott papírok állománya 1753 milliárd forintot tett ki a hó végén. Novemberben a ki- és rábocsátások értéke 28 milliárd volt, a lejáratok 41 milliárd forintot tettek ki. Az új kibocsátások alapvetően a hitelintézeti szektort, a rábocsátás a nem pénzügyi vállalati szektort, a lejáratok a hitelintézeti szektort érintették.

Novemberben a rezidens kibocsátású befektetési jegyek piaci értékes állománya 27 milliárd forinttal növekedett. A pénzügyi alapok jegyei 784 milliárd, az egyéb alapok értékpapírjai 4934 milliárd forintot tettek ki az időszak végén. A tárgyhónapban az új kibocsátások értéke 26 milliárd forintot, a lejáratok értéke 2 milliárd forintot jelentett. A tárgyhavi árváltozás 12 milliárd forinttal csökkentette, a devizaárfolyamok változása 6 milliárd forinttal növelte az állományt.

A rezidens vállalatok tőzsdei részvényeinek állománya 52 milliárd forinttal növekedett a hónap során és 6055 milliárd forintot tett ki november végén. Ebből a hitelintézeti részvények 2248 milliárd, a nem pénzügyi vállalati részvények 3781 milliárd, az egyéb szektorok által kibocsátott részvények 26 milliárd forintot jelentettek. A vezető papírok árfolyamának erősödése következtében az árváltozás összességében 47 milliárd forinttal növelte az állományt. A hónap során egy részvénybevezetés történt 12 milliárd forint értékben.

A forgalomban lévő értékpapírok állományának tulajdonosi megoszlása

2. táblázat

A rezidensek által kibocsátott értékpapírok állománya és állományváltozásának összetevői tulajdonosi szektor bontásban, piaci értéken, milliárd forint, 2016. november

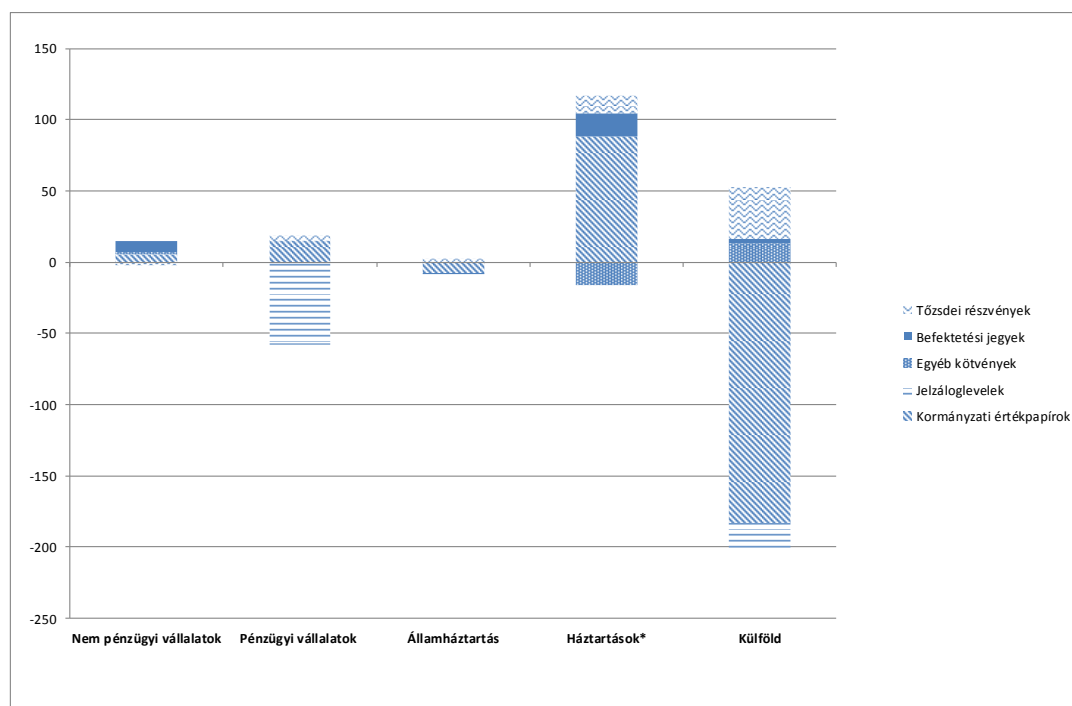
Tulajdonosi szektorok	Nyitó állomány	Tranzakció	Árváltozás	Deviza-árfolyam változás	Egyéb volumen-változás	Záró állomány	Megoszlás %	Változás
Nem pénzügyi vállalatok	1 349	3	2	1	7	1 362	3,3%	13
Pénzügyi vállalatok összesen	14 586	30	-89	20	0	14 546	35,2%	-39
<i>ebből Hitelintézetek</i>	8 942	-23	-51	7	0	8 875	21,4%	-67
Államháztartás	1 202	-7	2	0	0	1 197	2,9%	-6
Háztartások*	8 540	97	-4	8	0	8 640	20,9%	101
Külföld	15 786	-150	-169	165	5	15 638	37,8%	-148
Összesen	41 463	-28	-258	194	12	41 384	100,0%	-80

*Tartalmazza a háztartásokat segítő nonprofit intézmények állományát is.

November végén a piaci értékű értékpapírállomány a tulajdonosi szektorok befektetéseinek ellentétes irányú változása mellett 41384 milliárd forintot tett ki, amelyből a *belföldieknél* 25746 milliárd forint (62,2%), a *külföldieknél* 15638 milliárd forint (37,8%) volt. A hónap során növekedett az értékpapírok piaci értéke a háztartások és a nem pénzügyi vállalati szektornál, a külföldi, a hitelintézeti és az államháztartási szektornál csökkenést figyelhetünk meg.

1. ábra

Rezidensek által kibocsátott értékpapírok tulajdonosi megoszlásának változása 2016. novemberben, milliárd forint



*Tartalmazza a háztartásokat segítő nonprofit intézmények állományát is.

A külföldiek tulajdonában lévő értékpapírok állományváltozásából a tranzakciók miatti állománycsökkenés 150 milliárd forint volt novemberben. Tranzakciókból eredően 134 milliárd forinttal csökkent az állományuk a kormányzati szektor által kibocsátott értékpapírok piacán, mely alapvetően a forintban kibocsátott, hosszú lejáratú papírok állomány-csökkenésének hatása. Szintén csökkentették állományukat a jelzáloglevelekből és tőzsdei részvényekből, a csökkenés 18 és 3 milliárd forintot tett ki, ezzel szemben nőtt az állományuk az egyéb kötvényekből és a befektetési jegyekből, a növekedés 2 és 3 milliárd forint volt.

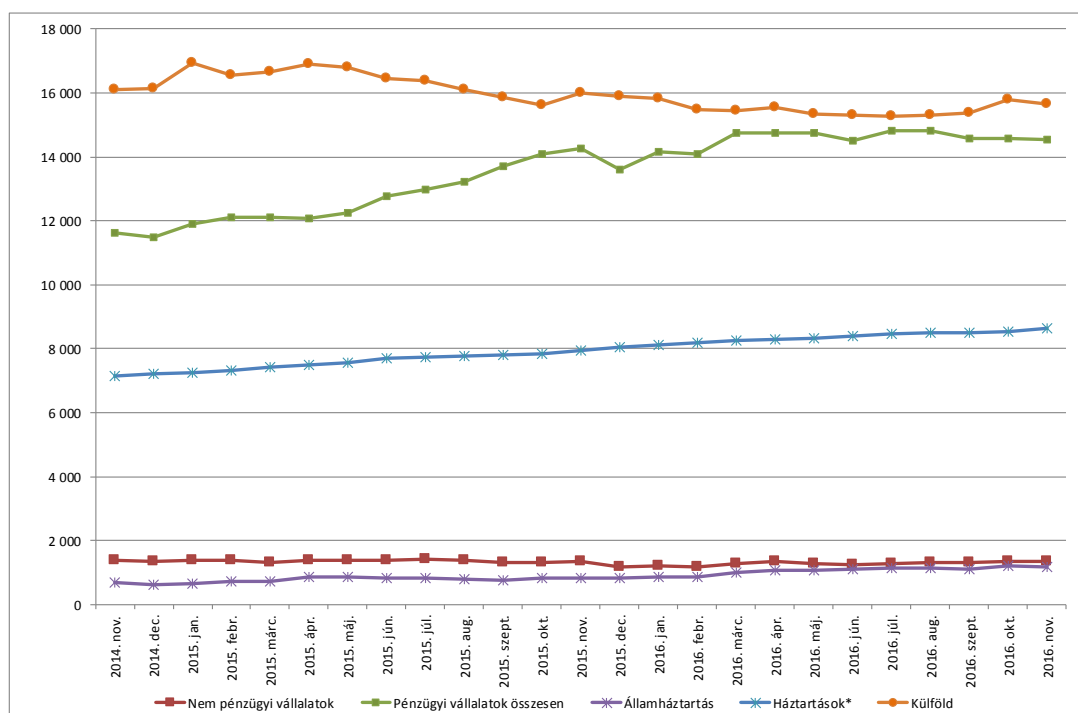
A hitelintézetek tulajdonában lévő értékpapírok állománya tranzakciókból eredően 23 milliárd forinttal csökkent novemberben. Ezen belül 38 milliárd forinttal nőtt a kormányzati szektor által kibocsátott értékpapírokban és 60 milliárddal csökkent a jelzáloglevelekben lévő részesedésük, az egyéb kötvényekben és a befektetési jegyekben fennálló állományuk egyaránt 1 milliárd forinttal csökkent.

A vizsgált időszakban növekedett a háztartások (beleértve itt a háztartásokat segítő nonprofit intézményeket is) tulajdonában lévő értékpapírok állománya, a 101 milliárd forint értékű növekedésből a tranzakciók hatása 97 milliárd forint volt. A háztartások vásárlásaikkal 83 milliárd forinttal növelték állományukat az állampapírok piacán, azon belül is a rövid lejáratú állampapírokból 53 milliárd forinttal, a hosszú lejáratú forint papírokból 23 milliárd forinttal nőtt az állományuk, a devizában kibocsátott állampapírokból 7 milliárd forint volt az állománynövekedésük. Szintén növelték állományukat a befektetési jegyek és a tőzsdei részvényekből, a növekedés 19 és 9 milliárd forint. Nettó eladók voltak ugyanakkor az egyéb kötvényekből, ahol tranzakciók következtében 18 milliárd forinttal csökkent az állományuk. A háztartásokat segítő nonprofit intézmények tulajdonában lévő értékpapírok állománya kismértékben nőtt a hónap során.

Novemberben folytatódott a háztartások tulajdonában lévő értékpapírok piaci értékes állományának növekvő trendje. A pénzügyi vállalatok tulajdonában lévő értékpapír-állomány kismértékben csökkent, a külföldiek tulajdoni aránya az előző hónaphoz képest csökkenést mutat.

2. ábra

Rezidensek által kibocsátott értékpapírok állománya tulajdonosi szektorok szerint, piaci értéken, milliárd forint



*Tartalmazza a háztartásokat segítő nonprofit intézmények állományát is.

A központi kormányzat által kibocsátott értékpapírok tulajdonosi megoszlása

A központi kormányzat által kibocsátott értékpapírok piaci értékes állományának tulajdonosi megoszlásán belül novemberben 183 milliárd forinttal csökkent a *külföldiek* tulajdonában lévő kormányzati értékpapírok állománya. Ezzel ellentétben a hónap során 15 milliárd forinttal nőtt a pénzügyi vállalatok tulajdonában lévő kormányzati értékpapírok állománya, melyen belül a hitelintézetek csökkenése mellett növelték állományukat az egyéb alapok és a pénzügyi kiegészítő tevékenységet végzők. Ebben a hónapban állománynövekedés mutatkozott a háztartások és a nem pénzügyi vállalatok befektetéseiben és csökkenés az államháztartási szektornál.

3. táblázat

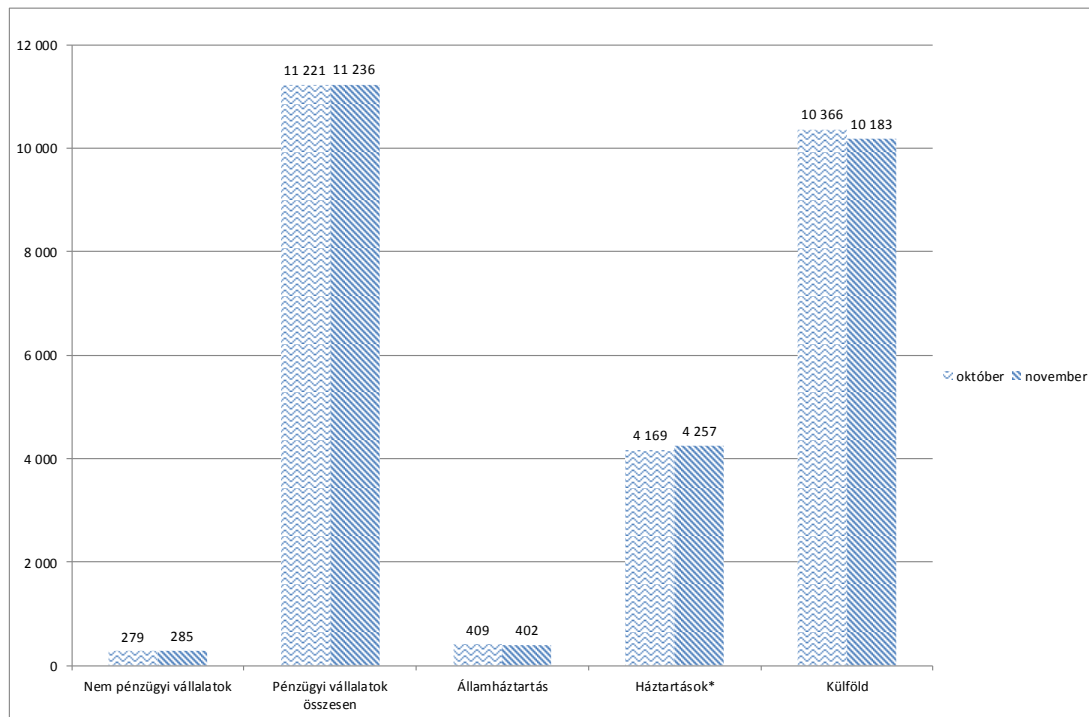
A központi kormányzat által kibocsátott értékpapírok piaci értékes állományának tulajdonosi megoszlása, milliárd forint, 2016. november

Tulajdonosi szektorok	Nyitó állomány	Tranzakció	Árváltozás	Deviza-árfolyam változás	Egyéb volumen-változás	Záró állomány	Megoszlás %	Változás
Nem pénzügyi vállalatok	279	6	-1	1	0	285	1,1%	5
Pénzügyi vállalatok összesen	11 221	90	-85	10	0	11 236	42,6%	15
<i>ebből Hitelintézetek</i>	7 655	38	-52	5	0	7 646	29,0%	-10
Államháztartás	409	-8	0	0	0	402	1,5%	-8
Háztartások*	4 169	88	-1	2	0	4 257	16,1%	88
Külföld	10 366	-134	-198	149	0	10 183	38,6%	-183
Összesen	26 445	42	-286	161	0	26 362	100,0%	-83

*Tartalmazza a háztartásokat segítő nonprofit intézmények állományát is.

3. ábra

A központi kormányzat által kibocsátott értékpapírok állományának tulajdonosi megoszlása, piaci értéken, milliárd forint



*Tartalmazza a háztartásokat segítő nonprofit intézmények állományát is.

Részletes táblázatok: [Táblakészlet](#)

Módszertani anyagok: [Módszertani anyagok](#)

MAGYAR NEMZETI BANK
STATISZTIKAI IGAZGATÓSÁG

Elérhetőség:

Tel.: + 36 (1) 428-2751

Fax: + 36 (1) 429-8000

E-mail: sajto@mnbb.hu