



SAJTÓKÖZLEMÉNY

A rezidensek által kibocsátott értékpapír-állományok alakulásáról és tulajdonosi megoszlásáról

2017. április

Budapest, 2017. június 12. – Az értékpapír-statisztika adatai alapján a rezidensek által kibocsátott hitelviszonyt megtestesítő értékpapírok¹ forgalomban lévő állománya piaci értéken 43 248 milliárd forintot tett ki 2017. április végén, ami 601 milliárd forint növekedést jelent március végéhez képest. Ezen belül a hitelviszonyt megtestesítő értékpapírok állománya 131 milliárd forinttal, a tulajdonviszonyt megtestesítő értékpapírok állománya 470 milliárd forinttal nőtt. A háztartások tulajdonában lévő állomány 101 milliárd forinttal, a pénzügyi vállalatok állománya 274 milliárd forinttal növekedett, a külföldiek értékpapír-befektetései 112 milliárd forinttal szintén nőttek a hónap során.

A forgalomban lévő értékpapírok állományának alakulása értékpapír fajtánként

1. táblázat

Rezidensek által kibocsátott értékpapírok állománya és állományváltozásának összetevői főbb értékpapír fajtánként, piaci értéken, milliárd forint, 2017. április

Értékpapírok	Nyitó állomány	Tranzakció	Árváltozás	Deviza-árfolyam változás	Egyéb volumen-változás	Záró állomány	Megoszlás %	Változás
Hitelviszonyt megtestesítő értékpapírok								
Központi kormányzat értékpapírai	26 873	354	34	-20	0	27 241	63,0%	368
Jelzáloglevelek	1 072	7	2	2	0	1 082	2,5%	10
Egyéb kötvények	2 433	-254	3	4	0	2 186	5,1%	-247
összesen	30 378	107	39	-14	0	30 509	70,5%	131
Tulajdonviszonyt megtestesítő értékpapírok								
Befektetési jegyek	5 942	13	35	6	0	5 996	13,9%	54
Tőzsdei részvények	6 326	0	417	0	0	6 742	15,6%	417
összesen	12 268	13	452	6	0	12 738	29,5%	470
Mindösszesen	42 646	120	490	-9	0	43 248	100,0%	601

A központi kormányzat által kibocsátott értékpapírok állománya jelentősen, 368 milliárd forinttal nőtt áprilisban. A forintban kibocsátott papírok állománya 20 173 milliárd forint, a devizában kibocsátott papírok állománya 7 068 milliárd forint volt a hónap végén.

¹ Ebben a közleményben a tulajdonviszonyt megtestesítő értékpapírok a rezidensek által kibocsátott befektetési jegyeket és tőzsdei részvényeket foglalják magukba. A bemutatott értékpapírok körét bővebben a módszertani leírás tartalmazza, lásd a <http://www.mnb.hu/letoltes/ertekpapir-mozszertan-hu.pdf> oldalon.

A *hosszú lejáratú forint* állampapírok piacán áprilisban egy papír járt le és három új sorozat került kibocsátásra, a nettó kibocsátás 177 milliárd forintot tett ki. Az elsődleges piacon 214 milliárd forint névértékű rábocsátás történt, a visszavásárlások névértéken 173 milliárd forintot tettek ki. A lakossági kötvények nettó értékesítése 302 milliárd forinttal növelte az állományt, melyből az újonnan bevezetett kétéves államkötvényből az első hónapban 169 milliárd forintot értékesítettek. A *rövid lejáratú forint* állampapírok piacán a diszkont kincstárjegy ki- és rábocsátások 120 milliárd forintot tettek ki, a lejárat 133 milliárd forint volt. A lakossági papírok kibocsátása elmaradt a lejáratoktól, az értékesítés névértéken 298 milliárd forintot, a lejárat 336 milliárd forintot ért el. A forintban denominált papíroknál a hozamok kismértékben változtak, ami 9 milliárd forint árváltozást eredményezett.

A *devizában* kibocsátott kormányzati értékpapírok piacán áprilisban egy papír járt le 39 milliárd forint összegben és egy új sorozat került ki a piacra 48 milliárd forint értékben. Az árváltozás 25 milliárd forinttal növelte, a devizaárfolyamok változása 20 milliárd forinttal csökkentette az állományt.

A rezidens hitelintézetek által kibocsátott jelzáloglevelek állománya 10 milliárd forinttal növekedett a tárgy hónapban. Két papírnak volt rábocsátása, összesen 13 milliárd forint értékben, a visszavásárlások értéke 8 milliárd forintot tett ki, lejárat nem volt a hónap során. A forintban kibocsátott jelzáloglevelek állománya 913 milliárd forintot, a devizában kibocsátott papírok állománya 169 milliárd forintot tett ki április végén.

Az egyéb – nem a központi kormányzat által kibocsátott - kötvények állománya áprilisban 247 milliárd forinttal csökkent. A forintban kibocsátott papírok állománya 675 milliárd forintot, a devizában kibocsátott papírok állománya 1 511 milliárd forintot tett ki a hó végén. Áprilisban a kibocsátások értéke 14 milliárd forintot, a lejáratok értéke 256 milliárd forintot ért el. Az új kibocsátások a hitelintézeti szektor papírjait, a lejáratok a nem pénzügyi vállalati és a hitelintézeti szektor papírjait érintették.

Áprilisban a rezidens kibocsátású befektetési jegyek piaci értékes állománya 54 milliárd forinttal nőtt. A pénzügyi alapok jegyei 661 milliárd, az egyéb alapok értékpapírjai 5 335 milliárd forintot tettek ki az időszak végén. A tárgy hónapban az új kibocsátások értéke 9 milliárd forintot, a lejáratok értéke 15 milliárd forintot jelentett. A tárgyhavi árváltozás 35 milliárd forinttal, a devizaárfolyamok változása 6 milliárd forinttal növelte az állományt.

A rezidens vállalatok tőzsdei részvényeinek állománya jelentősen, 417 milliárd forinttal nőtt a hónap során és 6742 milliárd forintot tett ki április végén. Ebből a hitelintézeti részvények 2 384 milliárd, a nem pénzügyi vállalati részvények 4 329 milliárd, az egyéb szektorok által kibocsátott részvények 29 milliárd forintot jelentettek. Áprilisban a vezető papírok árfolyamának jelentős növekedése okozta az állományváltozás egészét. A hónap során egy részvény került kivezetésre a tőzsdéről.

A forgalomban lévő értékpapírok állományának tulajdonosi megoszlása

2. táblázat

A rezidensek által kibocsátott értékpapírok állománya és állományváltozásának összetevői tulajdonosi szektor bontásban, piaci értéken, milliárd forint, 2017. április

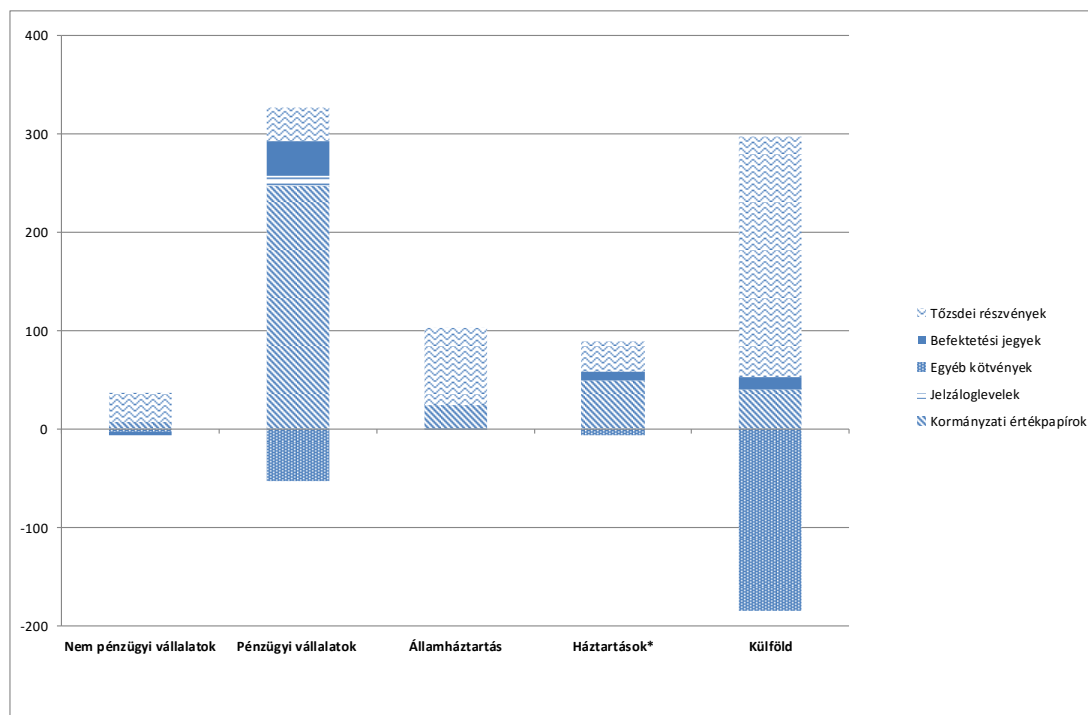
Tulajdonosi szektorok	Nyitó állomány	Tranzakció	Árváltozás	Deviza-árfolyam változás	Egyéb volumen-változás	Záró állomány	Megoszlás %	Változás
Nem pénzügyi vállalatok	1 408	-4	34	1	0	1 438	3,3%	30
Pénzügyi vállalatok összesen	15 225	222	47	5	0	15 500	35,8%	274
<i>ebből Hitelintézetek</i>	9 397	213	18	4	0	9 633	22,3%	236
Államháztartás	1 355	24	78	0	0	1 458	3,4%	103
Háztartások*	9 169	43	34	4	0	9 250	21,4%	82
Külföld	15 489	-165	296	-19	0	15 602	36,1%	112
Összesen	42 646	120	490	-9	0	43 248	100,0%	601

*Tartalmazza a háztartásokat segítő nonprofit intézmények állományát is.

A piaci értékű értékpapírállomány a tulajdonosi szektorok befektetéseinek növekedésével 43 248 milliárd forintot ért el április végén, amelyből a *belföldieknél* 27 646 milliárd forint (63,9%), a *külföldieknél* 15 602 milliárd forint (36,1%) volt.

1. ábra

Rezidensek által kibocsátott értékpapírok tulajdonosi megoszlásának változása 2017. áprilisban, milliárd forint



*Tartalmazza a háztartásokat segítő nonprofit intézmények állományát is.

A külföldiek tulajdonában lévő értékpapírok állományváltozásából a tranzakciók miatti állománycsökkenés 165 milliárd forint volt áprilisban. Tranzakciókból eredően 34 milliárd forinttal nőtt az állományuk a kormányzati szektor által kibocsátott értékpapírok piacán, amely a devizában kibocsátott papírok állomány-növekedésének hatása. Szintén növelték állományukat a befektetési jegyekből, a növekedés 6 milliárd forintot tett ki. Ezzel szemben az egyéb kötvényekből jelentősen, a tőzsdei részvényekből kisebb mértékben csökkent az állományuk, a csökkenés 189 milliárd és 17 milliárd forint volt a hónap során.

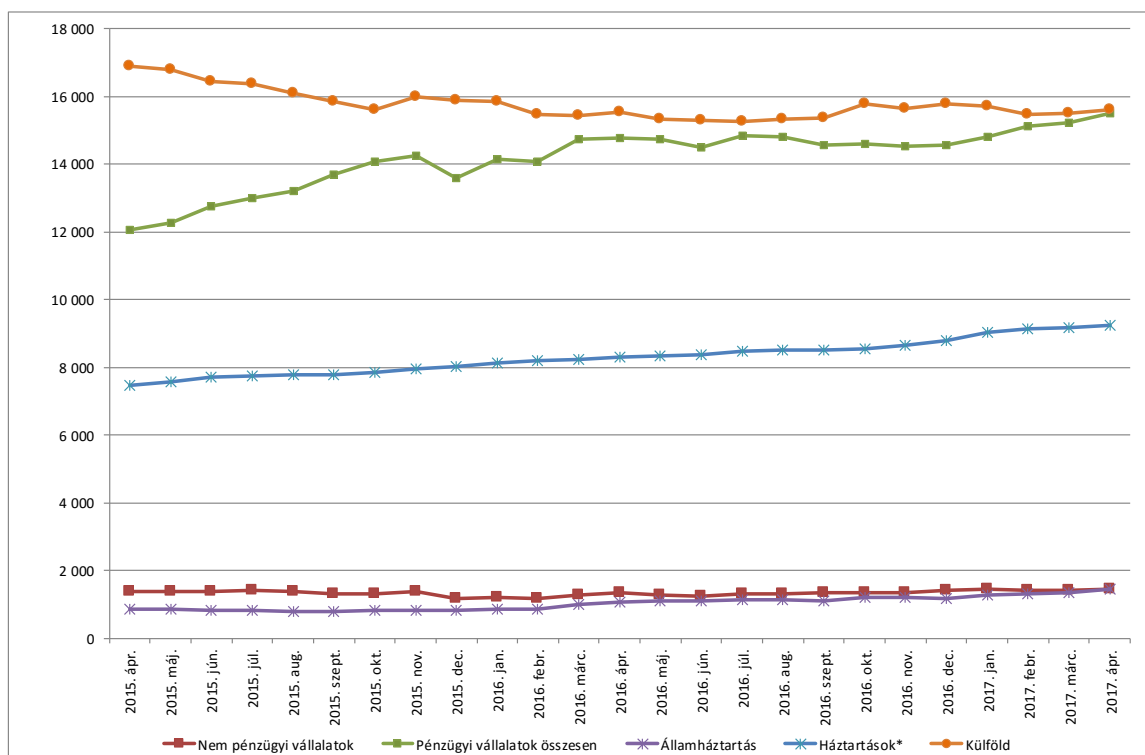
A hitelintézetek tulajdonában lévő értékpapírok állománya tranzakciókból eredően 213 milliárd forinttal növekedett áprilisban. Ezen belül a kormányzati szektor által kibocsátott értékpapír állományuk 212 milliárd forinttal, a befektetési jegy állományuk 9 milliárd, a jelzáloglevélben lévő befektetésük pedig 5 milliárd forinttal nőtt, ugyanakkor az egyéb kötvényekben fennálló állományuk 12 milliárd csökkenést mutatott.

A vizsgált időszakban növekedett a háztartások (beleértve a háztartásokat segítő nonprofit intézményeket is) tulajdonában lévő értékpapírok állománya, a 82 milliárd forint értékű növekedésből a tranzakciók hatása 43 milliárd forint volt. A háztartások 69 milliárd forinttal növelték állampapír tulajdonukat, azon belül a hosszú lejáratú forint állampapírokból 88 milliárd forinttal nőtt, a rövid lejáratú forint papírokból 16 milliárd forinttal, a devizában kibocsátott állampapírokból 3 milliárd forinttal csökkent az állományuk. Növelték állományukat a tőzsdei részvényekből, a növekedés 10 milliárd forintot tett ki. Nettó eladók voltak a befektetési jegyekből és az egyéb kötvényekből, ahol tranzakciók következtében 8 milliárd és 7 milliárd forinttal csökkent az állományuk. A háztartásokat segítő nonprofit intézmények tulajdonában lévő értékpapírok állománya csökkent a hónap során.

Áprilisban folytatódott a háztartások tulajdonában lévő értékpapírok állományának hosszabb ideje tartó növekedése, a pénzügyi vállalatok tulajdonában lévő értékpapír állomány és a külföldiek részesedése szintén növekvő trendet mutat.

2. ábra

Rezidensek által kibocsátott értékpapírok állománya tulajdonosi szektorok szerint, piaci értéken, milliárd forint



*Tartalmazza a háztartásokat segítő nonprofit intézmények állományát is.

A központi kormányzat által kibocsátott értékpapírok tulajdonosi megoszlása

A központi kormányzat által kibocsátott értékpapírok piaci értékes állományának tulajdonosi megoszlásán belül áprilisban minden szektor növelte állományát. A *külföldiek* állománya 40 milliárd forinttal, a pénzügyi vállalati szektornál lévő állomány 247 milliárd forinttal nőtt a hónap során. A *pénzügyi vállalatokon* belül a hitelintézetek és biztosítók és nyugdíjpénztárok alszektorok részesedése nőtt a legnagyobb mértékben, a növekedés 218 milliárd és 23 milliárd forintot tett ki, csökkenés csak a pénzügyi alapoknál volt megfigyelhető. A *háztartások és a háztartásokat segítő nonprofit intézmények* állománynövekedése 50 milliárd forintot tett ki áprilisban.

3. táblázat

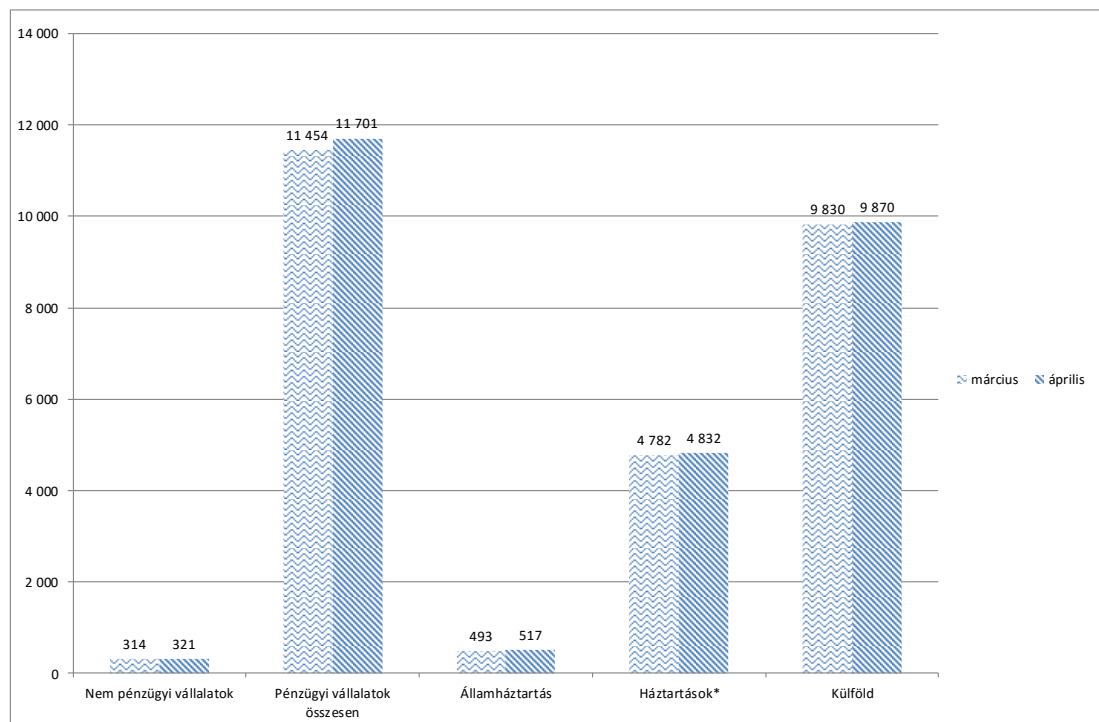
A központi kormányzat által kibocsátott értékpapírok piaci értékes állományának tulajdonosi megoszlása, milliárd forint, 2017. április

Tulajdonosi szektorok	Nyitó állomány	Tranzakció	Árváltozás	Deviza- árfolyam változás	Egyéb volumen- változás	Záró állomány	Megoszlás %	Változás
Nem pénzügyi vállalatok	314	7	0	0	0	321	1,2%	7
Pénzügyi vállalatok összesen	11 454	239	6	2	0	11 701	43,0%	247
<i>ebből Hitelintézetek</i>	7 879	212	4	2	0	8 097	29,7%	218
Államháztartás	493	25	-1	0	0	517	1,9%	24
Háztartások*	4 782	50	-1	1	0	4 832	17,7%	50
Külföld	9 830	34	30	-24	0	9 870	36,2%	40
Összesen	26 873	354	34	-20	0	27 241	100,0%	368

*Tartalmazza a háztartásokat segítő nonprofit intézmények állományát is.

3. ábra

A központi kormányzat által kibocsátott értékpapírok állományának tulajdonosi megoszlása, piaci értéken, milliárd forint



*Tartalmazza a háztartásokat segítő nonprofit intézmények állományát is.

Részletes táblázatok: [Táblakészlet](#)

Módszertani anyagok: [Módszertani anyagok](#)

MAGYAR NEMZETI BANK

STATISZTIKAI IGAZGATÓSÁG

Elérhetőség:

Tel.: + 36 (1) 428-2751

Fax: + 36 (1) 429-8000

E-mail: sajto@mnb.hu