



## SAJTÓKÖZLEMÉNY

### A rezidensek által kibocsátott értékpapír-állományok alakulásáról és tulajdonosi megoszlásáról

2017. július

Budapest, 2017. szeptember 11. – Az értékpapír-statisztika adatai alapján a rezidensek által kibocsátott hitelviszonyt és tulajdonviszonyt megtestesítő értékpapírok<sup>1</sup> forgalomban lévő állománya piaci értéken 42 749 milliárd forintot tett ki 2017. július végén, ami 122 milliárd forint csökkenést jelent június végéhez képest. Ezen belül a hitelviszonyt megtestesítő értékpapírok állománya 382 milliárd forinttal csökkent, a tulajdonviszonyt megtestesítő értékpapírok állománya pedig 260 milliárd forinttal nőtt. A háztartások tulajdonában lévő állomány 135 milliárd forinttal növekedett, a pénzügyi vállalatok állománya 75 milliárd forinttal csökkent, a külföldiek értékpapír-befektetései 173 milliárd forinttal szintén csökkentek a hónap során.

A forgalomban lévő értékpapírok állományának alakulása értékpapír fajtánként

#### 1. táblázat

Rezidensek által kibocsátott értékpapírok állománya és állományváltozásának összetevői főbb értékpapír fajtánként, piaci értéken, milliárd forint, 2017. július

Értékpapírok	Nyitó állomány	Tranzakció	Árváltozás	Deviza-árfolyam változás	Egyéb volumen-változás	Záró állomány	Megoszlás %	Változás
<b>Hitelviszonyt megtestesítő értékpapírok</b>								
Központi kormányzat értékpapírai	26 915	-100	-63	-209	0	26 544	62,1%	-371
Jelzáloglevelek	941	0	-2	0	0	938	2,2%	-2
Egyéb kötvények	2 100	29	-1	-37	0	2 091	4,9%	-9
<b>összesen</b>	<b>29 955</b>	<b>-71</b>	<b>-66</b>	<b>-246</b>	<b>0</b>	<b>29 573</b>	<b>69,2%</b>	<b>-382</b>
<b>Tulajdonviszonyt megtestesítő értékpapírok</b>								
Befektetési jegyek	6 047	19	-12	-16	0	6 039	14,1%	-8
Tőzsdei részvények	6 869	13	182	-1	74	7 137	16,7%	268
<b>összesen</b>	<b>12 916</b>	<b>32</b>	<b>171</b>	<b>-17</b>	<b>74</b>	<b>13 175</b>	<b>30,8%</b>	<b>260</b>
<b>Mindösszesen</b>	<b>42 871</b>	<b>-39</b>	<b>105</b>	<b>-262</b>	<b>74</b>	<b>42 749</b>	<b>100,0%</b>	<b>-122</b>

A központi kormányzat által kibocsátott értékpapírok állománya 371 milliárd forinttal csökkent júliusban. A forintban kibocsátott papírok állománya 20 261 milliárd forint, a devizában kibocsátott papírok állománya 6 283 milliárd forint volt a hónap végén.

<sup>1</sup> Ebben a közleményben a tulajdonviszonyt megtestesítő értékpapírok a rezidensek által kibocsátott befektetési jegyeket és tőzsdei részvényeket foglalják magukba. A bemutatott értékpapírok körét bővebben a módszertani leírás tartalmazza, lásd a <http://www.mnb.hu/letoltes/ertekpapir-modszertan-hu.pdf> oldalon.

A *hosszú lejáratú forint* állampapírok piacán júliusban egy új papír kibocsátására került sor 16 milliárd forint értékben, ugyanakkor lejárat nem volt a hónap során. Az elsődleges piacon 147 milliárd forint névértékű rábocsátás történt, a visszavásárlások névértéken 141 milliárd forintot tettek ki. A lakossági kötvények nettó értékesítése 103 milliárd forintos állománynövekedést eredményezett. A *rövid lejáratú forint* állampapírok piacán a diszkont kincstárjegy ki- és rábocsátások 90 milliárd forintot tettek ki, a lejárat 210 milliárd forint volt. A lakossági papírok kibocsátása meghaladta a lejáratokat, az értékesítés névértéken 364 milliárd forintot, a lejárat 318 milliárd forintot ért el. A forintban denominált papíroknál nőttek a hozamok, ami -57 milliárd forint árváltozást eredményezett.

A *devizában* kibocsátott kormányzati értékpapírok piacán júliusban az új kibocsátások összege 47 milliárd forintot ért el. Lejárt egy euróban kibocsátott devizakötvény, ennek értéke 243 milliárd forintot tett ki. Az árváltozás 6 milliárd forinttal, a devizaárfolyamok változása jelentősen, 209 milliárd forinttal csökkentette az állományt.

A rezidens hitelintézetek által kibocsátott jelzáloglevelek állománya 2 milliárd forinttal csökkent a tárgyhónapban. Két papírnak volt rábocsátása 15 milliárd forint értékben, melyet a hónap során kifizetett kamatok összességében ellensúlyoztak. A forintban kibocsátott jelzáloglevelek állománya 926 milliárd forintot, a devizában kibocsátott papírok állománya 13 milliárd forintot tett ki július végén.

Az egyéb – nem a központi kormányzat által kibocsátott - kötvények állománya júliusban 9 milliárd forinttal csökkent. A forintban kibocsátott papírok állománya 601 milliárd forintot, a devizában kibocsátott papírok állománya 1 490 milliárd forintot tett ki a hó végén. Júliusban a ki- és rábocsátások értéke 34 milliárd forintot, a lejáratok értéke 5 milliárd forintot tettek ki. Az új kibocsátások a hitelintézeti és a nem pénzügyi vállalati szektor papírjait, a lejáratok a hitelintézeti szektor papírjait érintették. A devizaárfolyamok változása 37 milliárd forint állománycsökkenést eredményezett júliusban.

Júliusban a rezidens kibocsátású befektetési jegyek piaci értékes állománya 8 milliárd forinttal csökkent. A pénzügyi alapok jegyei 612 milliárd, az egyéb alapok értékpapírjai 5 427 milliárd forintot tettek ki az időszak végén. A tárgyhónapban az új kibocsátások 2 milliárd forintot, a lejáratok 11 milliárd forintot tettek ki. Az árváltozás 12 milliárd forinttal, a devizaárfolyam változás 16 milliárd forinttal csökkentette az állományt júliusban.

A rezidens vállalatok tőzsdei részvényeinek állománya 268 milliárd forinttal nőtt a hónap során és 7 137 milliárd forintot tett ki július végén. Ebből a hitelintézeti részvények 2 703 milliárd, a nem pénzügyi vállalati részvények 4 403 milliárd, az egyéb szektorok által kibocsátott részvények 31 milliárd forintot jelentettek. A vezető papírok árfolyama vegyesen mozgott, illetve több kisebb kapitalizációjú társaság részvénye kiugró árfolyam-emelkedést mutatott, így a piaci kapitalizáció 3,9%-kal növekedett az előző hónaphoz képest. Az árváltozás 182 milliárd forinttal növelte az állományt, egy nem tőzsdei részvény tőzsdei részvénné történő átsorolása 74 milliárd forint értékű egyéb volumenváltozást okozott a hónap során.

## A forgalomban lévő értékpapírok állományának tulajdonosi megoszlása

### 2. táblázat

A rezidensek által kibocsátott értékpapírok állománya és állományváltozásának összetevői tulajdonosi szektor bontásban, piaci értéken, milliárd forint, 2017. július

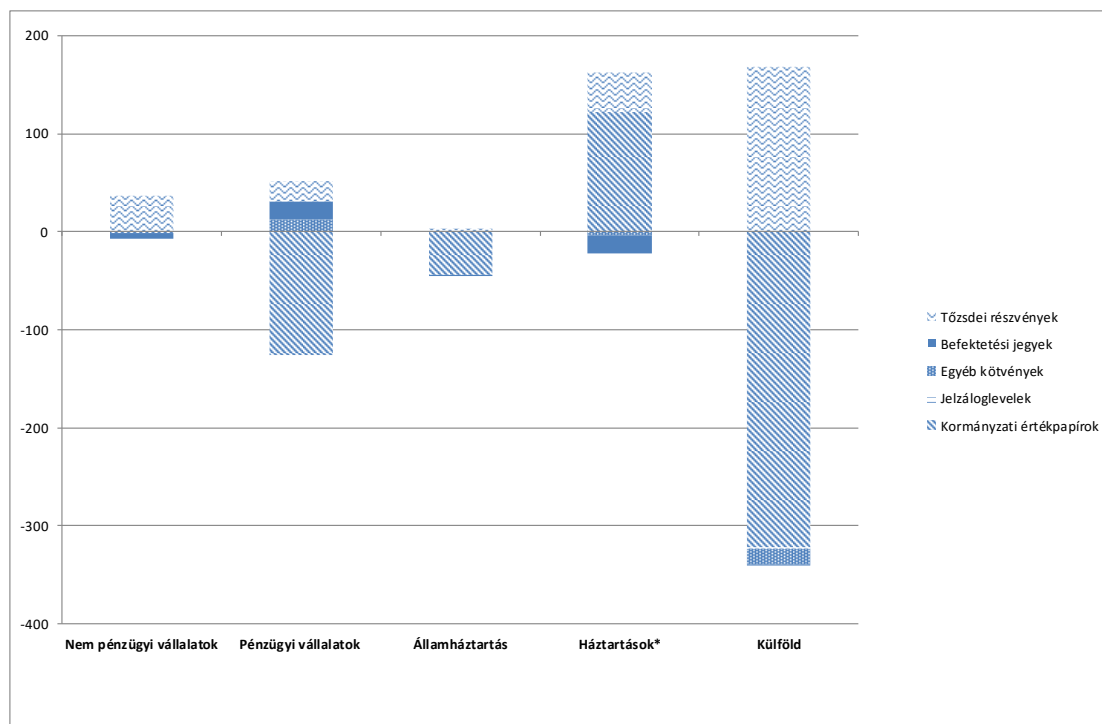
Tulajdonosi szektorok	Nyitó állomány	Tranzakció	Árváltozás	Deviza-árfolyam változás	Egyéb volumen-változás	Záró állomány	Megoszlás %	Változás
Nem pénzügyi vállalatok	1 501	-5	36	-3	1	1 530	3,6%	29
Pénzügyi vállalatok összesen	15 344	-16	-29	-30	0	15 268	35,7%	-75
<i>ebből Hitelintézetek</i>	9 413	-53	-25	-13	0	9 321	21,8%	-91
Államháztartás	1 459	-44	2	0	0	1 417	3,3%	-42
Háztartások*	9 357	133	22	-16	1	9 497	22,2%	140
Külföld	15 210	-107	75	-214	73	15 037	35,2%	-173
<b>Összesen</b>	<b>42 871</b>	<b>-39</b>	<b>105</b>	<b>-262</b>	<b>74</b>	<b>42 749</b>	<b>100,0%</b>	<b>-122</b>

\*Tartalmazza a háztartásokat segítő nonprofit intézmények állományát is.

A piaci értékű értékpapírállomány a tulajdonosi szektorok befektetéseinek ellentétes változása mellett 42 749 milliárd forintot ért el július végén, amelyből a *belföldieknél* 27 712 milliárd forint (64,8%), a *külföldieknél* 15 037 milliárd forint (35,2%) volt.

### 1. ábra

Rezidensek által kibocsátott értékpapírok tulajdonosi megoszlásának változása 2017. júliusban, milliárd forint



\*Tartalmazza a háztartásokat segítő nonprofit intézmények állományát is.

A külföldiek tulajdonában lévő értékpapírok állományváltozásából a tranzakciók miatti állománycsökkenés 107 milliárd forint volt júliusban. Tranzakciókból eredően 116 milliárd forinttal csökkent az állományuk a kormányzati szektor által kibocsátott értékpapírok piacán, amely alapvetően a devizában kibocsátott papírok állománycsökkenésének hatása. Ezzel szemben a tőzsdei részvényekből és az egyéb kötvényekből kisebb mértékben nőtt az állományuk, a növekedés 6 milliárd és 5 milliárd forint volt a hónap során.

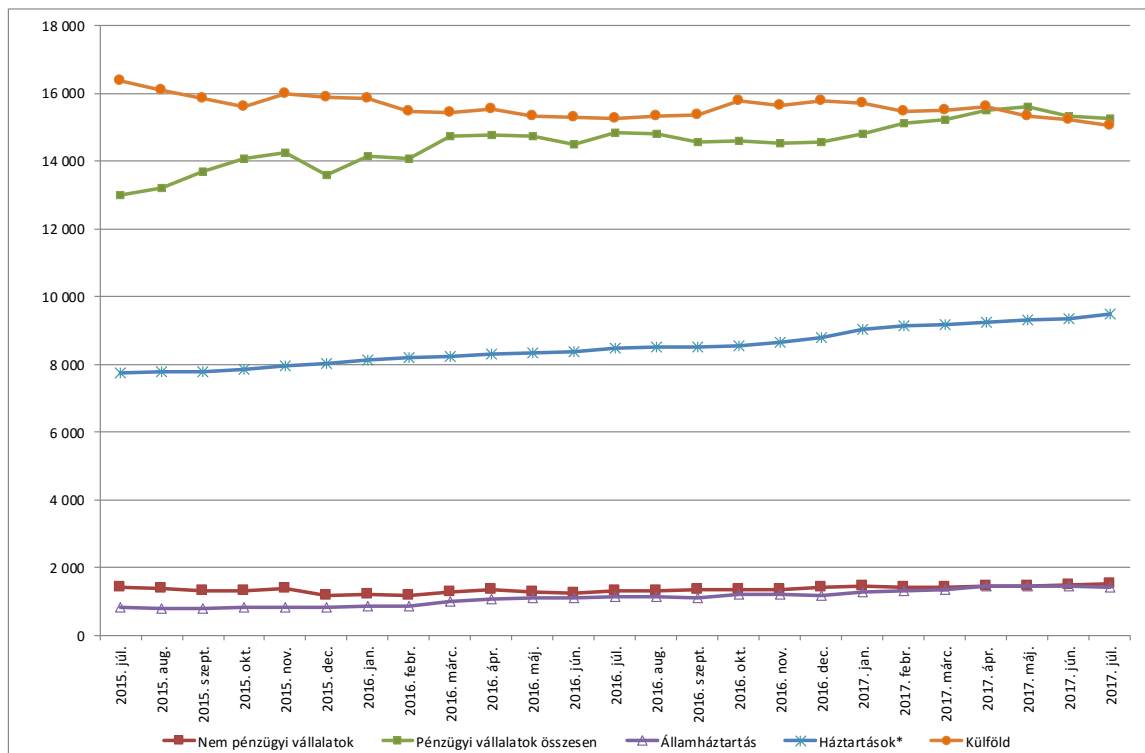
A hitelintézetek tulajdonában lévő értékpapírok állománya tranzakciókból eredően 53 milliárd forinttal csökkent júliusban. Ezen belül a kormányzati szektor által kibocsátott értékpapír állományuk 67 milliárd forinttal, a tőzsdei részvényekben lévő befektetésük 4 milliárd forinttal csökkent, az egyéb kötvényekből fennálló állományuk 19 milliárd forinttal nőtt a hónap során.

A vizsgált időszakban növekedett a háztartások (beleértve a háztartásokat segítő nonprofit intézményeket is) tulajdonában lévő értékpapírok állománya, a 140 milliárd forint értékű növekedésből a tranzakciók hatása 133 milliárd forint tett ki. A háztartások 121 milliárd forinttal növelték állampapír tulajdonukat, azon belül a hosszú lejáratú forint állampapírokból 65 milliárd forinttal, a rövid lejáratú forint papírokból 52 milliárd forinttal, a devizában kibocsátott állampapírokból 4 milliárd forinttal nőtt az állományuk. Szintén növelték állományukat a tőzsdei részvényekből, a növekedés 11 milliárd forintot tett ki. Az egyéb kötvényekből és a befektetési jegyekből csökkent az állományuk, a csökkenés 3 milliárd és 2 milliárd forintot tett ki. A háztartásokat segítő nonprofit intézmények tulajdonában lévő értékpapírok állománya kismértékben nőtt a hónap során.

Júliusban folytatódott a háztartások tulajdonában lévő értékpapírok állományának növekedése, a pénzügyi vállalatok tulajdonában lévő értékpapír állomány és a külföldiek részesedése csökkent a hónap során.

2. ábra

*Rezidensek által kibocsátott értékpapírok állománya tulajdonosi szektorok szerint, piaci érték, milliárd forint*



\*Tartalmazza a háztartásokat segítő nonprofit intézmények állományát is.

## A központi kormányzat által kibocsátott értékpapírok tulajdonosi megoszlása

A központi kormányzat által kibocsátott értékpapírok piaci értékes állományának tulajdonosi megoszlásán belül júliusban 322 milliárd forinttal csökkent a *külföldiek*, 126 milliárd forinttal a *penzügyi vállalatok* és 45 milliárd forinttal az *államháztartás* állománya. A *háztartások és a háztartásokat segítő nonprofit intézmények* állománynövekedése 122 milliárd forintot tett ki júliusban.

### 3. táblázat

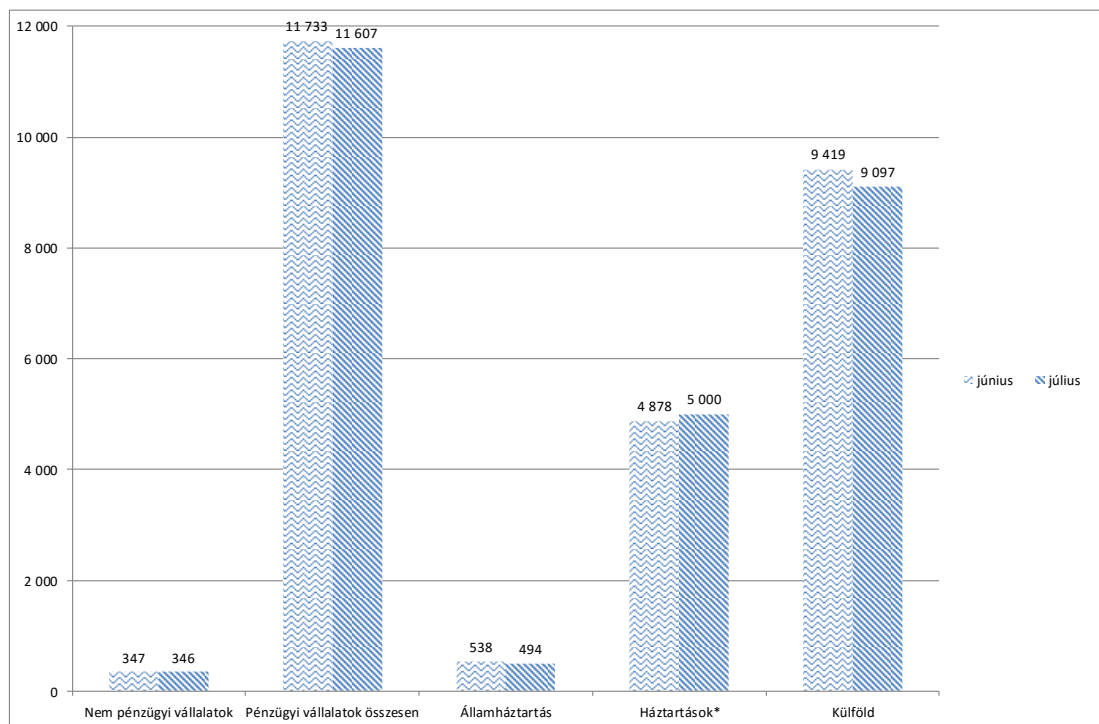
*A központi kormányzat által kibocsátott értékpapírok piaci értékes állományának tulajdonosi megoszlása, milliárd forint, 2017. július*

Tulajdonosi szektorok	Nyitó állomány	Tranzakció	Árváltozás	Deviza- árfolyam változás	Egyéb volumen- változás	Záró állomány	Megoszlás %	Változás
Nem pénzügyi vállalatok	347	1	-1	-1	0	346	1,3%	-1
Pénzügyi vállalatok összesen	11 733	-68	-43	-15	0	11 607	43,7%	-126
<i>ebből Hitelintézetek</i>	8 095	-67	-30	-10	0	7 988	30,1%	-107
Államháztartás	538	-44	-1	0	0	494	1,9%	-45
Háztartások*	4 878	126	-1	-3	0	5 000	18,8%	122
Külföld	9 419	-116	-17	-189	0	9 097	34,3%	-322
<b>Összesen</b>	<b>26 915</b>	<b>-100</b>	<b>-63</b>	<b>-209</b>	<b>0</b>	<b>26 544</b>	<b>100,0%</b>	<b>-371</b>

\*Tartalmazza a háztartásokat segítő nonprofit intézmények állományát is.

### 3. ábra

A központi kormányzat által kibocsátott értékpapírok állományának tulajdonosi megoszlása, piaci értéken, milliárd forint



\*Tartalmazza a háztartásokat segítő nonprofit intézmények állományát is.

\*\*\*\*\*

Részletes táblázatok: [Táblakészlet](#)

Módszertani anyagok: [Módszertani anyagok](#)

**MAGYAR NEMZETI BANK**  
STATISZTIKAI IGAZGATÓSÁG

**Elérhetőség:**

Tel.: + 36 (1) 428-2751

Fax: + 36 (1) 429-8000

E-mail: [sajto@mnb.hu](mailto:sajto@mnb.hu)