



SAJTÓKÖZLEMÉNY

A rezidensek által kibocsátott értékpapír-állományok alakulásáról és tulajdonosi megoszlásáról

2017. november

Budapest, 2018. január 10. – Az értékpapír-statisztika adatai alapján a rezidensek által kibocsátott hitelviszonyt megtestesítő értékpapírok¹ forgalomban lévő állománya piaci értéken 45 093 milliárd forintot tett ki 2017. november végén, ami 166 milliárd forint növekedést jelent október végéhez képest. Ezen belül a hitelviszonyt megtestesítő értékpapírok állománya 314 milliárd forinttal nőtt, a tulajdonviszonyt megtestesítő értékpapírok állománya pedig 148 milliárd forinttal csökkent. A háztartások tulajdonában lévő állomány 83 milliárd forinttal, a pénzügyi vállalatok állománya 463 milliárd forinttal növekedett, a külföldiek értékpapír-befektetései 338 milliárd forinttal csökkentek.

A forgalomban lévő értékpapírok állományának alakulása értékpapír fajtánként

1. táblázat

Rezidensek által kibocsátott értékpapírok állománya és állományváltozásának összetevői főbb értékpapír fajtánként, piaci értéken, milliárd forint, 2017. november

Értékpapírok	Nyitó állomány	Tranzakció	Árváltozás	Deviza-árfolyam változás	Egyéb volumen-változás	Záró állomány	Megoszlás %	Változás
Hitelviszonyt megtestesítő értékpapírok								
Központi kormányzat értékpapírjai	27 666	318	50	-41	0	27 992	62,1%	326
Jelzáloglevelek	940	9	0	0	0	949	2,1%	9
Egyéb kötvények	2 107	-17	-1	-3	0	2 086	4,6%	-21
összesen	30 713	309	49	-44	0	31 027	68,8%	314
Tulajdonviszonyt megtestesítő értékpapírok								
Befektetési jegyek	6 257	34	-16	2	0	6 276	13,9%	19
Tőzsdei részvények	7 956	-14	-154	0	0	7 789	17,3%	-167
összesen	14 213	20	-170	2	0	14 065	31,2%	-148
Mindösszesen	44 926	329	-120	-43	0	45 093	100,0%	166

A központi kormányzat által kibocsátott értékpapírok állománya 326 milliárd forinttal nőtt novemberben. A forintban kibocsátott papírok állománya 21 664 milliárd forint, a devizában kibocsátott papírok állománya 6 328 milliárd forint volt a hónap végén.

¹ Ebben a közleményben a tulajdonviszonyt megtestesítő értékpapírok a rezidensek által kibocsátott befektetési jegyeket és tőzsdei részvényeket foglalják magukba. A bemutatott értékpapírok körét bővebben a módszertani leírás tartalmazza, lásd a <http://www.mnb.hu/letoltes/ertekpapir-modszertan-hu.pdf> oldalon.

A *hosszú lejáratú forint* állampapírok piacán novemberben egy államkötvény járt le, összesen 308 milliárd forint összegben. Az elsődleges piacon 276 milliárd forint névértékű rábocsátás történt, visszavásárlás nem volt a hónap során. A lakossági kötvények nettó értékesítése 71 milliárd forintos állománynövekedést eredményezett. A *rövid lejáratú forint* állampapírok piacán a diszkont kincstárjegy ki- és rábocsátások 478 milliárd forintot tettek ki, a lejárat 90 milliárd forint volt. A lakossági papírok kibocsátása elmaradt a lejáratoktól, az értékesítés névértéken 280 milliárd forintot, a lejárat 348 milliárd forintot ért el. A forintban denominált papíroknál a hozamok a hosszabb lejáraton csökkentek, az árváltozás 71 milliárd forint volt.

A *devizában* kibocsátott kormányzati értékpapírok piacán novemberben új kibocsátás és lejárat nem történt, az állomány tranzakciók következtében 9 milliárd forinttal nőtt. Az árváltozás 21 milliárd forinttal, a devizaárfolyamok változása 41 milliárd forinttal csökkentette az állományt.

A rezidens hitelintézetek által kibocsátott jelzáloglevelek állománya 9 milliárd forinttal nőtt a tárgyhónapban. Egy új papír került kibocsátásra 7 milliárd forint összegben. A forintban kibocsátott jelzáloglevelek állománya 937 milliárd forintot, a devizában kibocsátott papírok állománya 12 milliárd forintot tett ki november végén.

Az egyéb – nem a központi kormányzat által kibocsátott - kötvények állománya 21 milliárd forinttal csökkent. A forintban kibocsátott papírok állománya 547 milliárd forintot, a devizában kibocsátott papírok állománya 1 539 milliárd forintot tett ki a hó végén. Novemberben a kibocsátások 9 milliárd forintot, a rábocsátások 12 milliárd forintot, a lejáratok értéke 41 milliárd forintot tett ki. A tranzakciók alapvetően a hitelintézeti és a nem pénzügyi vállalati szektor papírjait érintették.

Novemberben a rezidens kibocsátású befektetési jegyek piaci értékes állománya 19 milliárd forinttal növekedett. A pénzpiaci alapok jegyei 502 milliárd, az egyéb alapok értékpapírjai 5 774 milliárd forintot tettek ki az időszak végén. A tárgyhónapban az új kibocsátások értéke 5 milliárd forint, a lejáratok értéke 4 milliárd forint volt. Az árváltozás 16 milliárd forinttal csökkentette, a devizaárfolyamok változása 2 milliárd forinttal növelte az állományt.

A rezidens vállalatok tőzsdei részvényeinek állománya 167 milliárd forinttal csökkent a hónap során és 7 789 milliárd forintot tett ki november végén. Ebből a hitelintézeti részvények 2 849 milliárd, a nem pénzügyi vállalati részvények 4 902 milliárd, az egyéb szektorok által kibocsátott részvények 37 milliárd forintot jelentettek. A vezető papírok többségének árfolyama a hónap végére csökkent, a piaci kapitalizáció kiemelkedő forgalom mellett 2%-ot meghaladó mértékben esett az előző hónaphoz képest. Az árváltozás 154 milliárd forinttal csökkentette az állományt ebben hónapban.

A forgalomban lévő értékpapírok állományának tulajdonosi megoszlása

2. táblázat

A rezidensek által kibocsátott értékpapírok állománya és állományváltozásának összetevői tulajdonosi szektor bontásban, piaci értéken, milliárd forint, 2017. november

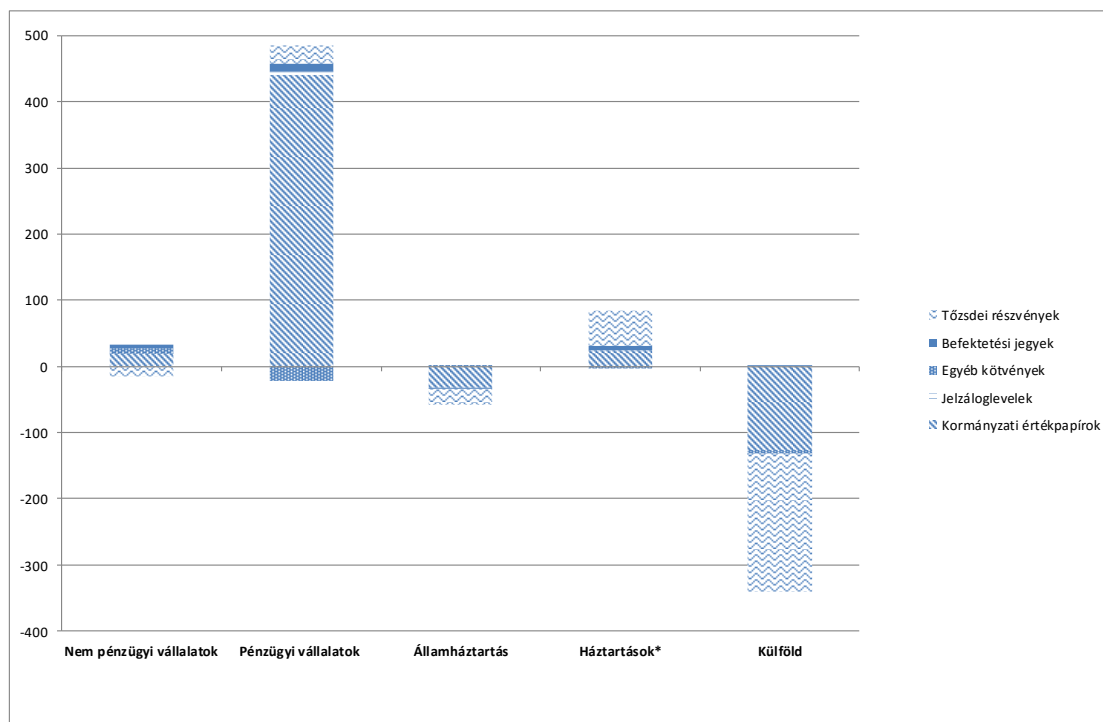
Tulajdonosi szektorok	Nyitó állomány	Tranzakció	Árváltozás	Deviza-árfolyam változás	Egyéb volumen-változás	Záró állomány	Megoszlás %	Változás
Nem pénzügyi vállalatok	1 620	35	-17	0	0	1 638	3,6%	18
Pénzügyi vállalatok összesen	15 999	410	54	-1	0	16 462	36,5%	463
<i>ebből Hitelintézetek</i>	9 866	340	19	0	0	10 226	22,7%	360
Államháztartás	1 605	-34	-23	0	0	1 548	3,4%	-57
Háztartások*	9 803	44	37	0	0	9 884	21,9%	81
Külföld	15 898	-125	-172	-41	0	15 560	34,5%	-338
Összesen	44 926	329	-120	-43	0	45 093	100,0%	166

*Tartalmazza a háztartásokat segítő nonprofit intézmények állományát is.

A piaci értékű értékpapírállomány a tulajdonosi szektorok ellentétes irányú mozgása mellett összesen 45 093 milliárd forintot ért el november végén, amelyből a *belföldieknél* 29 532 milliárd forint (65,5%), a *külföldieknél* 15 560 milliárd forint (34,5%) volt.

1. ábra

Rezidensek által kibocsátott értékpapírok tulajdonosi megoszlásának változása 2017. novemberben, milliárd forint



*Tartalmazza a háztartásokat segítő nonprofit intézmények állományát is.

A külföldiek tulajdonában lévő értékpapírok állományváltozásából a tranzakciók miatti állománycsökkenés 125 milliárd forint volt novemberben. Tranzakciókból eredően 99 milliárd forinttal csökkent az állományuk a kormányzati szektor által kibocsátott értékpapírok piacán, amely alapvetően a forintban kibocsátott, hosszúlejáratú papírok állomány-csökkenéséből adódott. Szintén csökkentették állományukat a tőzsdei részvényekből, az egyéb kötvényekből és a befektetési jegyekből, a csökkenés 24 milliárd, 3 milliárd és 2 milliárd forint volt a hónap során.

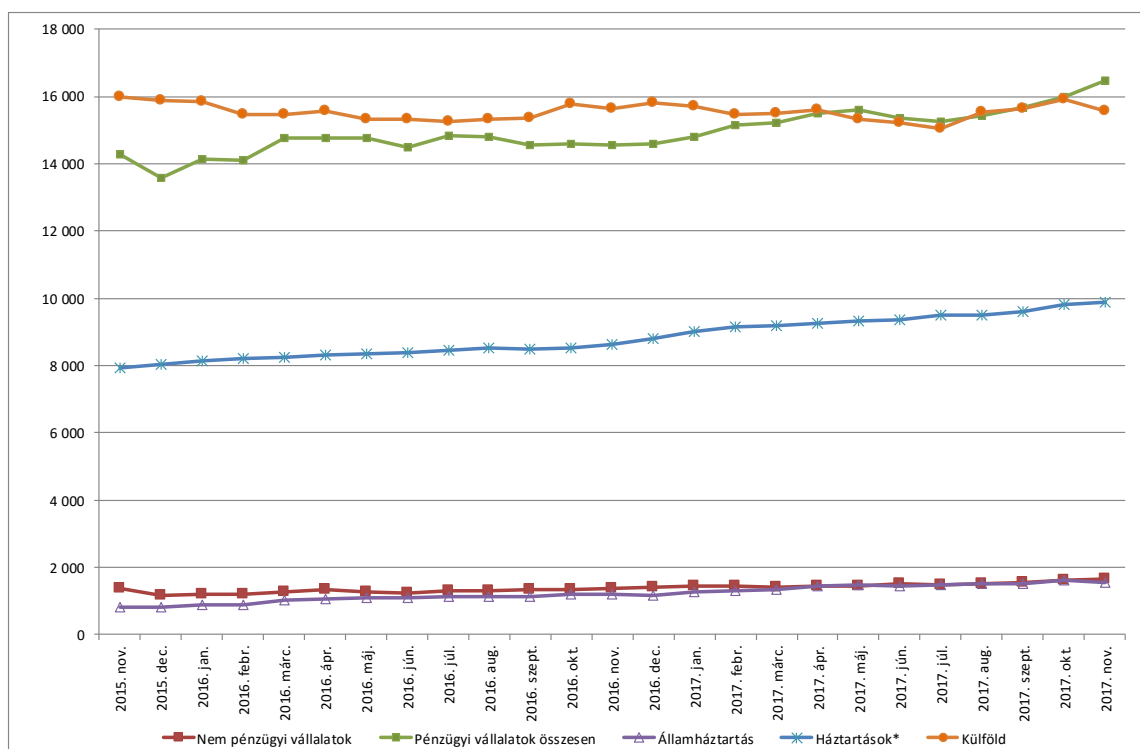
A hitelintézetek tulajdonában lévő értékpapírok állománya tranzakciókból eredően jelentősen, 340 milliárd forinttal nőtt novemberben. Ezen belül a kormányzati szektor által kibocsátott értékpapír állományuk 289 milliárd forinttal, az egyéb kötvényekből, a jelzáloglevelekből és tőzsdei részvényekből fennálló állományuk 41 milliárd, 6 milliárd és 4 milliárd forinttal nőtt.

A vizsgált időszakban növekedett a háztartások (beleértve a háztartásokat segítő nonprofit intézményeket is) tulajdonában lévő értékpapírok állománya, a 81 milliárd forint értékű növekedésből a tranzakciók hatása 44 milliárd forintot tett ki. A háztartások 28 milliárd forinttal növelték állampapír tulajdonukat, azon belül a hosszú lejáratú forint állampapírokból 40 milliárd forinttal, a devizában kibocsátott állampapírokból 2 milliárd forinttal nőtt, a rövid lejáratú forint papírokból 14 milliárd forinttal csökkent az állományuk. Növekedtek a befektetési jegyekben és tőzsdei részvényekben lévő megtakarításaik is, mely 15 milliárd és 7 milliárd forintot tett ki, ugyanakkor az egyéb kötvényeknél 4 milliárd forint csökkenés figyelhető meg. A háztartásokat segítő nonprofit intézmények tulajdonában lévő értékpapírok állománya csökkent a hónap során.

Novemberben folytatódott a háztartások tulajdonában lévő értékpapírok állományának növekedése, a pénzügyi vállalatok tulajdonában lévő értékpapír állomány szintén növekvő trendet mutat, a külföldiek részesedése ugyanakkor csökkent.

2. ábra

Rezidensek által kibocsátott értékpapírok állománya tulajdonosi szektorok szerint, piaci értéken, milliárd forint



*Tartalmazza a háztartásokat segítő nonprofit intézmények állományát is.

A központi kormányzat által kibocsátott értékpapírok tulajdonosi megoszlása

A központi kormányzat által kibocsátott értékpapírok piaci értékes állományának tulajdonosi megoszlásán belül novemberben 126 milliárd forinttal csökkent a *külföldiek* és 32 milliárd forinttal az *államháztartási* szektor állománya. Ezzel szemben növekedett a *pénzügyi vállalatok* és a *nem pénzügyi vállalatok* állománya, a növekedés 440 milliárd és 20 milliárd forintot tett ki. A *háztartások* és a *háztartásokat segítő nonprofit intézmények* együttes állománya 25 milliárd forinttal nőtt.

3. táblázat

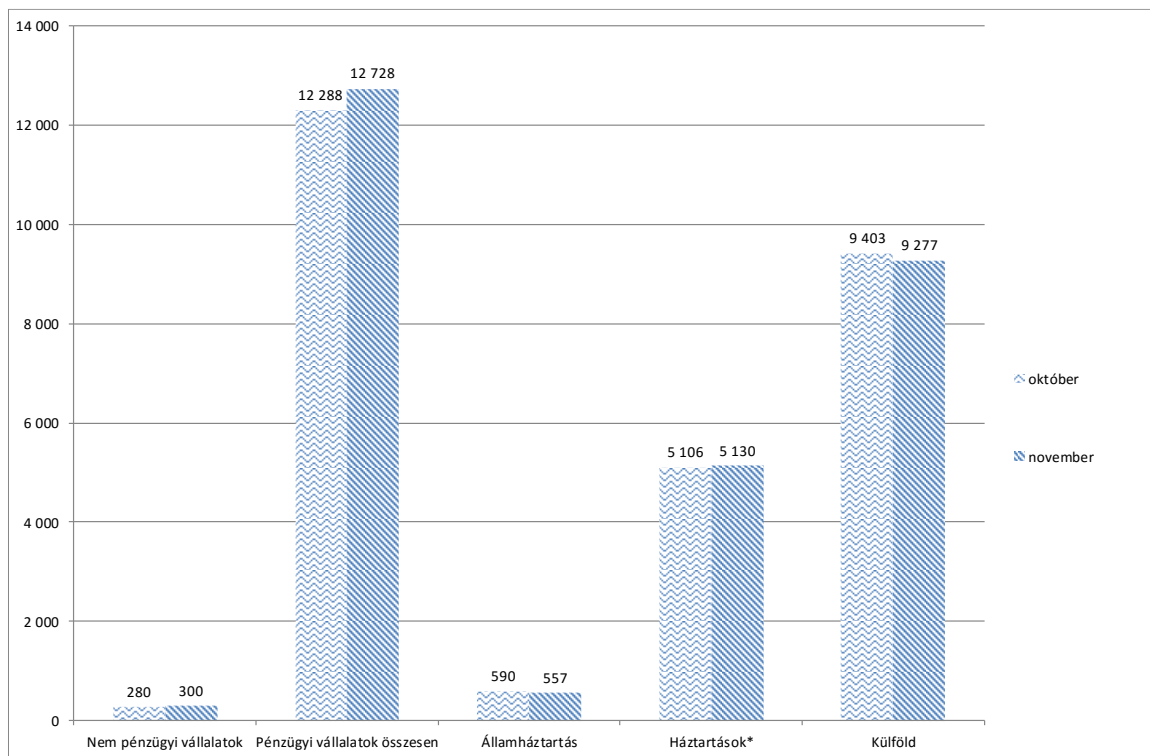
A központi kormányzat által kibocsátott értékpapírok piaci értékes állományának tulajdonosi megoszlása, milliárd forint, 2017. november

Tulajdonosi szektorok	Nyitó állomány	Tranzakció	Árváltozás	Deviza- árfolyam változás	Egyéb volumen- változás	Záró állomány	Megoszlás %	Változás
Nem pénzügyi vállalatok	280	20	0	0	0	300	1,1%	20
Pénzügyi vállalatok összesen	12 288	404	36	0	0	12 728	45,5%	440
<i>ebből Hitelintézetek</i>	8 643	289	17	0	0	8 949	32,0%	306
Államháztartás	590	-33	0	0	0	557	2,0%	-32
Háztartások*	5 106	25	-1	0	0	5 130	18,3%	25
Külföld	9 403	-99	14	-41	0	9 277	33,1%	-126
Összesen	27 666	318	50	-41	0	27 992	100,0%	326

*Tartalmazza a háztartásokat segítő nonprofit intézmények állományát is.

3. ábra

A központi kormányzat által kibocsátott értékpapírok állományának tulajdonosi megoszlása, piaci értéken, milliárd forint



*Tartalmazza a háztartásokat segítő nonprofit intézmények állományát is.

Részletes táblázatok: [Táblakészlet](#)

Módszertani anyagok: [Módszertani anyagok](#)

MAGYAR NEMZETI BANK
STATISZTIKAI IGAZGATÓSÁG

Elérhetőség:

Tel.: + 36 (1) 428-2751

Fax: + 36 (1) 429-8000

E-mail: sajto@mnb.hu