



SAJTÓKÖZLEMÉNY

A rezidensek által kibocsátott értékpapír-állományok alakulásáról és tulajdonosi megoszlásáról

2018. január

Budapest, 2018. március 10. – Az értékpapír-statisztika adatai alapján a rezidensek által kibocsátott hitelviszonyt megtestesítő értékpapírok¹ forgalomban lévő állománya piaci értéken 45 326 milliárd forintot tett ki 2018. január végén, ami 352 milliárd forint növekedést jelent december végéhez képest. Ezen belül a hitelviszonyt megtestesítő értékpapírok állománya 63 milliárd forinttal, a tulajdonviszonyt megtestesítő értékpapírok állománya 289 milliárd forinttal növekedett. A háztartások tulajdonában lévő állomány 21 milliárd forinttal, a pénzügyi vállalatok állománya 190 milliárd forinttal nőtt, a külföldiek értékpapír-befektetései 84 milliárd forinttal csökkentek.

A forgalomban lévő értékpapírok állományának alakulása értékpapír fajtánként

1. táblázat

Rezidensek által kibocsátott értékpapírok állománya és állományváltozásának összetevői főbb értékpapír fajtánként, piaci értéken, milliárd forint, 2018. január

Értékpapírok	Nyitó állomány	Tranzakció	Árváltozás	Deviza-árfolyam változás	Egyéb volumen-változás	Záró állomány	Megoszlás %	Változás
Hitelviszonyt megtestesítő értékpapírok								
Központi kormányzat értékpapírai	27 758	383	-172	-133	0	27 836	61,4%	78
Jelzáloglevelek	929	10	2	0	0	941	2,1%	12
Egyéb kötvények	2 032	-4	-5	-18	0	2 005	4,4%	-27
összesen	30 719	389	-175	-151	0	30 783	67,9%	63
Tulajdonviszonyt megtestesítő értékpapírok								
Befektetési jegyek	6 312	67	16	-5	0	6 390	14,1%	78
Tőzsdei részvények	7 942	5	206	0	0	8 153	18,0%	211
összesen	14 254	71	223	-5	0	14 543	32,1%	289
Mindösszesen	44 974	460	48	-156	0	45 326	100,0%	352

A központi kormányzat által kibocsátott értékpapírok állománya 78 milliárd forinttal nőtt januárban. A forintban kibocsátott papírok állománya 21 826 milliárd forint, a devizában kibocsátott papírok állománya 6 010 milliárd forint volt a hónap végén. Az állampapírnak minősülő értékpapírok állománya 27 377 milliárd forintot, a kormányzati

¹ Ebben a közleményben a tulajdonviszonyt megtestesítő értékpapírok a rezidensek által kibocsátott befektetési jegyeket és tőzsdei részvényeket foglalják magukba. A bemutatott értékpapírok körét bővebben a módszertani leírás tartalmazza, lásd a <http://www.mnb.hu/letoltes/ertekpapir-modszer-tan-hu.pdf> oldalon.

szektorba sorolt egyéb szervezetek² által kibocsátott, állampapírnak nem minősülő kötvények hó végi állománya 459 milliárd forintot tett ki.

A *hosszú lejáratú forint* állampapírok piacán januárban hét új államkötvény kibocsátására került sor, összesen 67 milliárd forint összegben. Az aukciókon 240 milliárd forint névértékű rábocsátás történt, a visszavásárlások névértéken 132 milliárd forintot tettek ki. A nem aukció keretében értékesített (lakossági) kötvények nettó értékesítése 222 milliárd forintos állománynövekedést eredményezett. A *rövid lejáratú forint* állampapírok piacán a diszkont kincstárjegy ki- és rábocsátások 295 milliárd forintot tettek ki, a lejárat 286 milliárd forint volt. A kamatozó instrumentumok (lakossági papírok) kibocsátása elmaradt a lejáratoktól, az értékesítés névértéken 451 milliárd forintot, a lejárat 468 milliárd forintot ért el. A forintban denominált papíroknál a hozamok emelkedtek, az árváltozás -115 milliárd forintot tett ki.

A *devizában* kibocsátott kormányzati értékpapírok piacán januárban egy új sorozat került a piacra 300 millió forint értékben és lejárat nem történt. Az árváltozás 58 milliárd forinttal, a devizaárfolyamok változása 133 milliárd forinttal csökkentette az állományt.

A rezidens hitelintézetek által kibocsátott jelzáloglevelek állománya 12 milliárd forinttal növekedett a tárgyhónapban. Két jelzáloglevélnél történt rábocsátás, összesen 7 milliárd forint összegben. A forintban kibocsátott jelzáloglevelek állománya 929 milliárd forintot, a devizában kibocsátott papírok állománya 12 milliárd forintot tett ki január végén.

Az egyéb – nem a központi kormányzat által kibocsátott - kötvények állománya 27 milliárd forinttal csökkent. A hitelintézetek által kibocsátott kötvények állománya 1 409 milliárd forintot, az egyéb szektorok által kibocsátott kötvények állománya 596 milliárd forintot ért el a hó végén. Januárban a lejáratok értéke 5 milliárd forintot, a visszavásárlások értéke 1 milliárd forintot tett ki. A tranzakciók alapvetően a hitelintézeti és a nem pénzügyi vállalati szektor értékpapírjait érintették.

Januárban a rezidens kibocsátású befektetési jegyek piaci értékes állománya 78 milliárd forinttal növekedett. A pénzügyi alapok jegyei 471 milliárd, az egyéb alapok értékpapírjai 5 919 milliárd forintot tettek ki az időszak végén. A tárgyhónapban az új kibocsátások értéke 10 milliárd forint, a lejáratok értéke 5 milliárd forint volt. Az árváltozás 16 milliárd forinttal növelte, a devizaárfolyamok változása 5 milliárd forinttal csökkentette az állományt.

A rezidens vállalatok tőzsdei részvényeinek állománya 211 milliárd forinttal növekedett a hónap során és 8 153 milliárd forintot tett ki január végén. Ebből a hitelintézeti részvények 3 279 milliárd, a nem pénzügyi vállalati részvények 4 827 milliárd, az egyéb szektorok által kibocsátott részvények 47 milliárd forintot jelentettek. A vezető papírok árfolyama vegyesen mozgott, a piaci kapitalizáció emelkedő forgalom mellett közel 3%-ot növelte az előző hónaphoz képest. Az árváltozás 206 milliárd forinttal növelte az állományt ebben a hónapban.

² A központi kormányzat szektorba sorolt nem pénzügyi vállalatok és garancia-szervezetek által kibocsátott kötvények.

A forgalomban lévő értékpapírok állományának tulajdonosi megoszlása

2. táblázat

A rezidensek által kibocsátott értékpapírok állománya és állományváltozásának összetevői tulajdonosi szektor bontásban, piaci értéken, milliárd forint, 2018. január

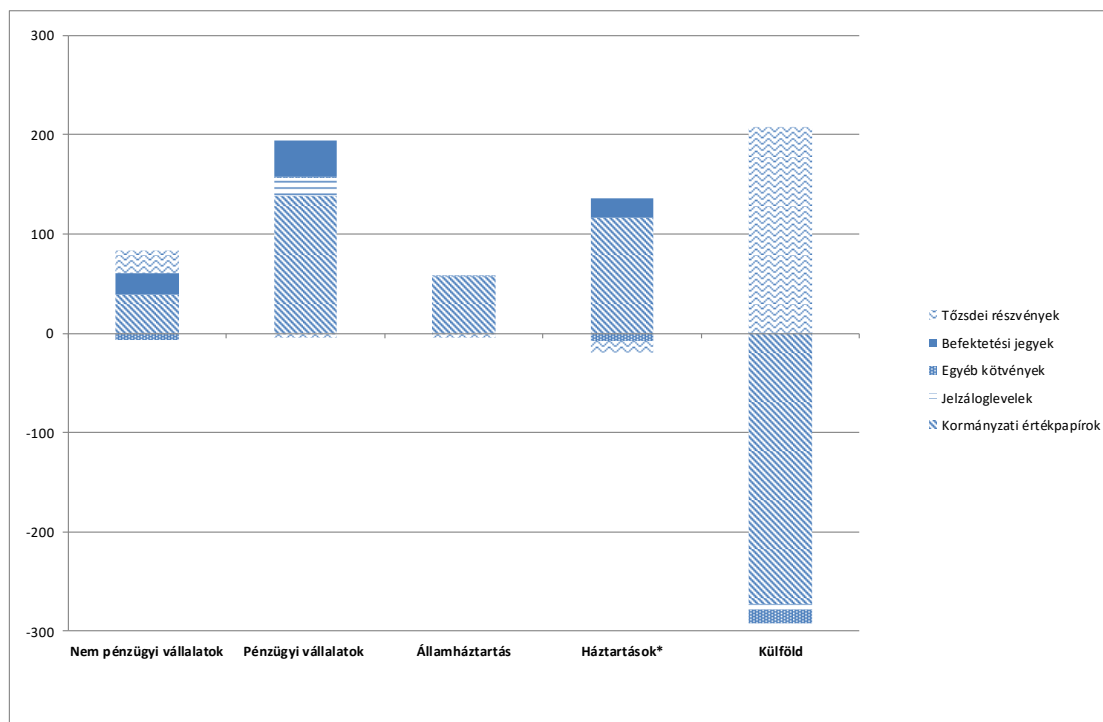
Tulajdonosi szektorok	Nyitó állomány	Tranzakció	Árváltozás	Deviza-árfolyam változás	Egyéb volumen-változás	Záró állomány	Megoszlás %	Változás
Nem pénzügyi vállalatok	1 708	55	22	-1	0	1 785	3,9%	77
Pénzügyi vállalatok összesen	16 158	273	-72	-11	0	16 348	36,1%	190
<i>ebből Hitelintézetek</i>	9 893	166	-55	-4	0	10 000	22,1%	107
Államháztartás	1 504	58	-5	0	0	1 557	3,4%	53
Háztartások*	10 046	134	-10	-7	0	10 163	22,4%	117
Külföld	15 558	-61	113	-136	0	15 474	34,1%	-84
Összesen	44 974	460	48	-156	0	45 326	100,0%	352

*Tartalmazza a háztartásokat segítő nonprofit intézmények állományát is.

A piaci értékű értékpapírállomány a tulajdonosi szektorok ellentétes irányú mozgása mellett összesen 45 326 milliárd forintot ért el január végén, amelyből a *belföldieknél* 29 852 milliárd forint (65,9%), a *külföldieknél* 15 474 milliárd forint (34,1%) volt.

1. ábra

Rezidensek által kibocsátott értékpapírok tulajdonosi megoszlásának változása 2018. januárban, milliárd forint



*Tartalmazza a háztartásokat segítő nonprofit intézmények állományát is.

A külföldiek tulajdonában lévő értékpapírok állományváltozásából a tranzakciók miatti állománycsökkenés 61 milliárd forint volt januárban. Tranzakciókból eredően 54 milliárd forinttal csökkent az állományuk a kormányzati szektor által kibocsátott értékpapírok piacán, amely alapvetően a forintban kibocsátott, hosszú futamidejű papírok állománycsökkenéséből adódott. Szintén csökkentették állományukat a jelzáloglevelekből, a tőzsdei részvényekből és a befektetési jegyekből, a csökkenés 6 milliárd és 1-1 milliárd forint volt a hónap során.

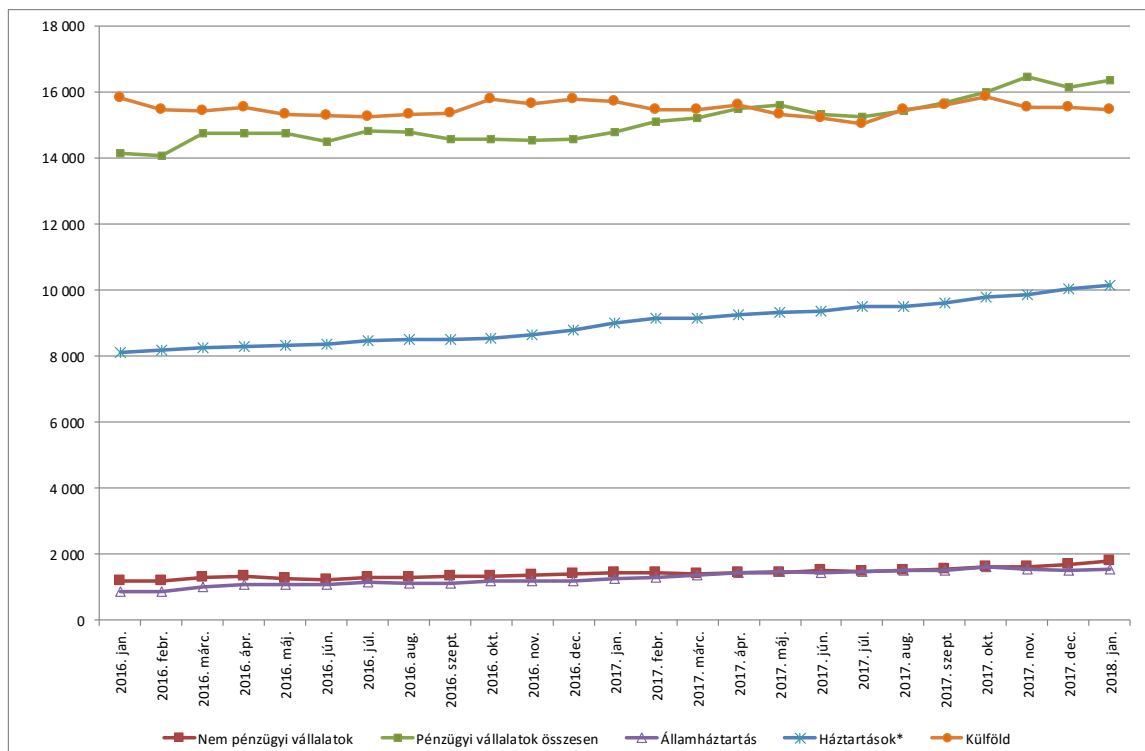
A hitelintézetek tulajdonában lévő értékpapírok állománya tranzakciókból eredően 166 milliárd forinttal növekedett januárban. Ezen belül a kormányzati szektor által kibocsátott értékpapír állományuk 209 milliárd forinttal, a tőzsdei részvényekből fennálló állományuk 4 milliárd forinttal nőtt, a jelzáloglevelekből és az egyéb kötvényekből 45 milliárd és 1 milliárd forint csökkenés figyelhető meg.

A vizsgált időszakban tranzakciókból eredően 134 milliárd forinttal növekedett a háztartások (beleértve a háztartásokat segítő nonprofit intézményeket is) tulajdonában lévő értékpapírok állománya. A háztartások 17 milliárd forinttal növelték állampapír tulajdonukat, azon belül a hosszú lejáratú forint állampapírokból 57 milliárd forinttal, a devizában kibocsátott állampapírokból 2 milliárd forinttal nőtt az állományuk, a rövid lejáratú forint papírokból 42 milliárd forint csökkenés történt. Növekedtek a befektetési jegyekben és tőzsdei részvényekben lévő megtakarításaik is, melyek 16 milliárd és 6 milliárd forintot tettek ki. A háztartásokat segítő nonprofit intézmények tulajdonában lévő értékpapírok állománya növekedett a hónap során.

Januárban tovább folytatódott a háztartások tulajdonában lévő értékpapírok állományának növekvő trendje. A pénzügyi vállalatok tulajdonában lévő értékpapír-állomány a hónap során szintén növekedett, a külföldiek tulajdoni aránya az előző hónaphoz képest csökkenést mutat.

2. ábra

Rezidensek által kibocsátott értékpapírok állománya tulajdonosi szektorok szerint, piaci értéken, milliárd forint



*Tartalmazza a háztartásokat segítő nonprofit intézmények állományát is.

A központi kormányzat által kibocsátott értékpapírok tulajdonosi megoszlása

A központi kormányzat által kibocsátott értékpapírok piaci értékes állományának tulajdonosi megoszlásán belül januárban 139 milliárd forinttal nőtt a *pénzügyi vállalatok*, 39 milliárd forinttal a *nem pénzügyi vállalatok* és 57 milliárd forinttal az *államháztartási* szektor állománya. A *háztartások és a háztartásokat segítő nonprofit intézmények* együttes állománya 117 milliárd forinttal nőtt. Ezzel szemben csökkent a *külföldiek* tulajdonában lévő állomány, a csökkenés 273 milliárd forintot tett ki.

3. táblázat

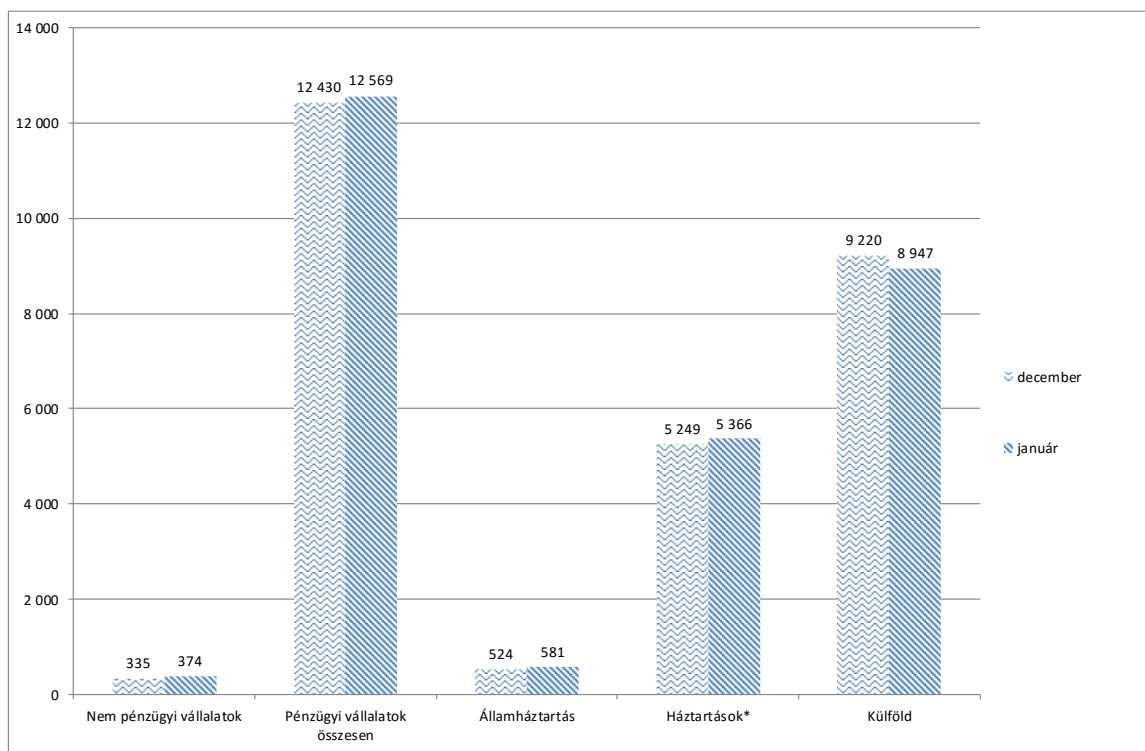
A központi kormányzat által kibocsátott értékpapírok piaci értékes állományának tulajdonosi megoszlása, milliárd forint, 2018. január

Tulajdonosi szektorok	Nyitó állomány	Tranzakció	Árváltozás	Deviza- árfolyam változás	Egyéb volumen- változás	Záró állomány	Megoszlás %	Változás
Nem pénzügyi vállalatok	335	40	-1	0	0	374	1,3%	39
Pénzügyi vállalatok összesen	12 430	220	-76	-5	0	12 569	45,2%	139
<i>ebből Hitelintézetek</i>	8 613	209	-51	-3	0	8 768	31,5%	155
Államháztartás	524	58	-1	0	0	581	2,1%	57
Háztartások*	5 249	119	-1	-1	0	5 366	19,3%	117
Külföld	9 220	-54	-93	-126	0	8 947	32,1%	-273
Összesen	27 758	383	-172	-133	0	27 836	100,0%	78

*Tartalmazza a háztartásokat segítő nonprofit intézmények állományát is.

3. ábra

A központi kormányzat által kibocsátott értékpapírok állományának tulajdonosi megoszlása, piaci értéken, milliárd forint



*Tartalmazza a háztartásokat segítő nonprofit intézmények állományát is.

Részletes táblázatok: [Táblakészlet](#)

Módszertani anyagok: [Módszertani anyagok](#)

MAGYAR NEMZETI BANK

STATISZTIKAI IGAZGATÓSÁG

Elérhetőség:

Tel.: + 36 (1) 428-2751

Fax: + 36 (1) 429-8000

E-mail: sajto@mnb.hu