



SAJTÓKÖZLEMÉNY

A rezidensek által kibocsátott értékpapír-állományok alakulásáról és tulajdonosi megoszlásáról

2018. február

Budapest, 2018. április 10. – Az értékpapír-statisztika adatai alapján a rezidensek által kibocsátott hitelviszonyt megtestesítő értékpapírok¹ forgalomban lévő állománya piaci értéken 44 982 milliárd forintot tett ki 2018. február végén, ami 344 milliárd forint csökkenést jelent január végéhez képest. Ezen belül a hitelviszonyt megtestesítő értékpapírok állománya 23 milliárd forinttal, a tulajdonviszonyt megtestesítő értékpapírok állománya 321 milliárd forinttal csökkent. A háztartások tulajdonában lévő állomány 39 milliárd forinttal nőtt, a pénzügyi vállalatok állománya 57 milliárd forinttal csökkent, a külföldiek értékpapír-befektetései 309 milliárd forinttal szintén csökkentek.

A forgalomban lévő értékpapírok állományának alakulása értékpapír fajtánként

1. táblázat

Rezidensek által kibocsátott értékpapírok állománya és állományváltozásának összetevői főbb értékpapír fajtánként, piaci értéken, milliárd forint, 2018. február

Értékpapírok	Nyitó állomány	Tranzakció	Árváltozás	Deviza-árfolyam változás	Egyéb volumen-változás	Záró állomány	Megoszlás %	Változás
Hitelviszonyt megtestesítő értékpapírok								
Központi kormányzat értékpapírai	27 836	147	-216	137	0	27 905	62,0%	68
Jelzáloglevelek	941	-6	0	0	0	935	2,1%	-6
Egyéb kötvények	2 005	-106	-4	25	0	1 921	4,3%	-85
összesen	30 783	34	-219	163	0	30 760	68,4%	-23
Tulajdonviszonyt megtestesítő értékpapírok								
Befektetési jegyek	6 390	60	-25	15	0	6 440	14,3%	50
Tőzsdei részvények	8 153	0	-372	1	0	7 782	17,3%	-371
összesen	14 543	60	-397	16	0	14 222	31,6%	-321
Mindösszesen	45 326	94	-616	178	0	44 982	100,0%	-344

A központi kormányzat által kibocsátott értékpapírok állománya 68 milliárd forinttal nőtt februárban. A forintban kibocsátott papírok állománya 21 956 milliárd forint, a devizában kibocsátott papírok állománya 5 949 milliárd forint volt a hónap végén. Az állampapírnak minősülő értékpapírok állománya 27 456 milliárd forintot, a kormányzati

¹ Ebben a közleményben a tulajdonviszonyt megtestesítő értékpapírok a rezidensek által kibocsátott befektetési jegyeket és tőzsdei részvényeket foglalják magukba. A bemutatott értékpapírok körét bővebben a módszertani leírás tartalmazza, lásd a <http://www.mnb.hu/letoltes/ertekpapir-modszertan-hu.pdf> oldalon.

szektorba sorolt egyéb szervezetek² által kibocsátott, állampapírnak nem minősülő kötvények hó végi állománya 449 milliárd forintot tett ki.

A *hosszú lejáratú forint* állampapírok piacán februárban három új államkötvény kibocsátására került sor, összesen 65 milliárd forint összegben. Az aukciókon 227 milliárd forint névértékű rábocsátás történt, a visszavásárlások névértéken 99 milliárd forintot tettek ki. A nem aukció keretében értékesített (lakossági) kötvények nettó értékesítése 83 milliárd forintos állománynövekedést eredményezett. A *rövid lejáratú forint* állampapírok piacán a diszkont kincstárjegy ki- és rábocsátások 279 milliárd forintot tettek ki, a lejárat 310 milliárd forint volt. A kamatozó instrumentumok (lakossági papírok) kibocsátása meghaladta a lejáratokat, az értékesítés névértéken 494 milliárd forintot, a lejárat 473 milliárd forintot ért el. A forintban denominált papíroknál a hozamok emelkedtek, az árváltozás -123 milliárd forintot tett ki.

A *devizában* kibocsátott kormányzati értékpapírok piacán februárban egy dollárban denominált kötvény járt le 96 milliárd forint értékben, új kibocsátás nem történt. Az árváltozás 93 milliárd forinttal csökkentette, a devizaárfolyamok változása 137 milliárd forinttal növelte az állományt.

A rezidens hitelintézetek által kibocsátott jelzáloglevelek állománya 6 milliárd forinttal csökkent a tárgyhónapban. Egy jelzáloglevélnél történt visszavásárlás 9 milliárd forint összegben. A forintban kibocsátott jelzáloglevelek állománya 922 milliárd forintot, a devizában kibocsátott papírok állománya 13 milliárd forintot tett ki február végén.

Az egyéb – nem a központi kormányzat által kibocsátott - kötvények állománya 85 milliárd forinttal csökkent. A hitelintézetek által kibocsátott kötvények állománya 1 294 milliárd forintot, az egyéb szektorok által kibocsátott kötvények állománya 627 milliárd forintot ért el a hó végén. Februárban az új kibocsátások értéke 11 milliárd forintot, a rábocsátások értéke 15 milliárd forintot, a lejáratok értéke 133 milliárd forintot tett ki. A tranzakciók alapvetően a hitelintézeti és a nem pénzügyi vállalati szektor értékpapírjait érintették.

Februárban a rezidens kibocsátású befektetési jegyek piaci értékes állománya 50 milliárd forinttal növekedett. A pénzügyi alapok jegyei 471 milliárd, az egyéb alapok értékpapírjai 5 969 milliárd forintot tettek ki az időszak végén. A tárgyhónapban az új kibocsátások értéke 21 milliárd forint, a lejáratok értéke 7 milliárd forint volt. Az árváltozás 25 milliárd forinttal csökkentette, a devizaárfolyamok változása 15 milliárd forinttal növelte az állományt.

A rezidens vállalatok tőzsdei részvényeinek állománya 371 milliárd forinttal csökkent a hónap során és 7 782 milliárd forintot tett ki február végén. Ebből a hitelintézeti részvények 3 254 milliárd, a nem pénzügyi vállalati részvények 4 484 milliárd, az egyéb szektorok által kibocsátott részvények 44 milliárd forintot jelentettek. A vezető papírok árfolyama csökkent, a piaci kapitalizáció emelkedő forgalom mellett közel 5 százalékkal mérséklődött az előző hónaphoz képest. Az árváltozás 372 milliárd forinttal csökkentette az állományt ebben a hónapban.

² A központi kormányzat szektorba sorolt nem pénzügyi vállalatok és garancia-szervezetek által kibocsátott kötvények.

A forgalomban lévő értékpapírok állományának tulajdonosi megoszlása

2. táblázat

A rezidensek által kibocsátott értékpapírok állománya és állományváltozásának összetevői tulajdonosi szektor bontásban, piaci értéken, milliárd forint, 2018. február

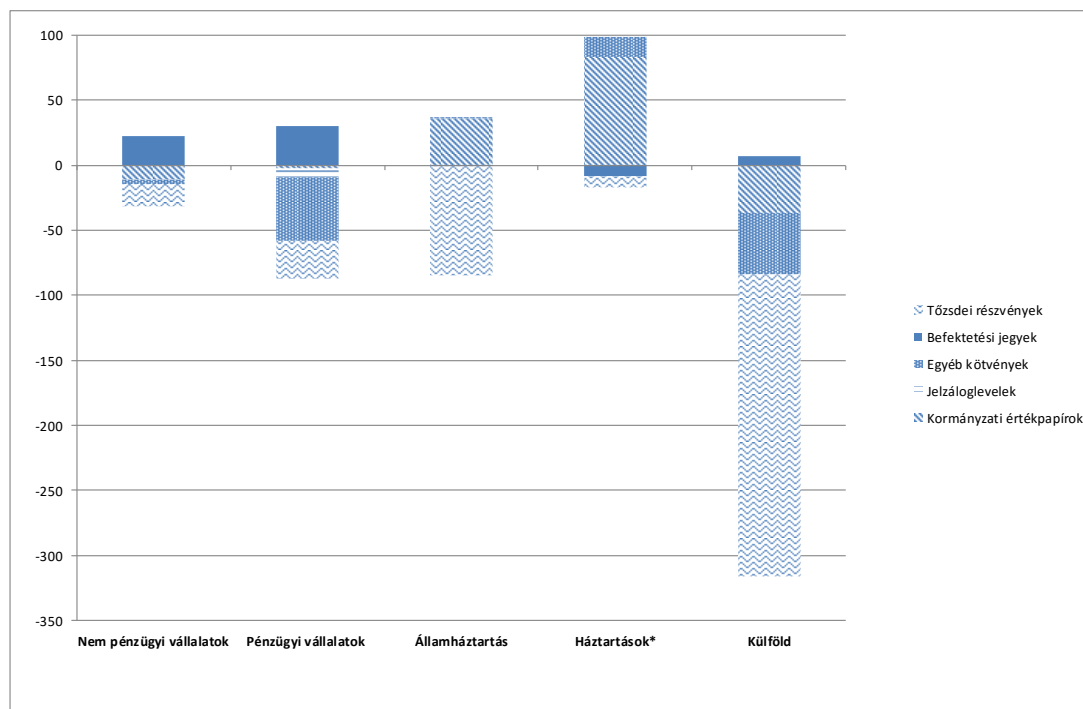
Tulajdonosi szektorok	Nyitó állomány	Tranzakció	Árváltozás	Deviza-árfolyam változás	Egyéb volumen-változás	Záró állomány	Megoszlás %	Változás
Nem pénzügyi vállalatok	1 785	8	-19	2	0	1 775	3,9%	-10
Pénzügyi vállalatok összesen	16 348	44	-120	19	0	16 291	36,2%	-57
<i>ebből Hitelintézetek</i>	10 000	-85	-64	10	0	9 860	21,9%	-139
Államháztartás	1 557	36	-85	0	0	1 508	3,4%	-49
Háztartások*	10 163	106	-39	14	0	10 244	22,8%	81
Külföld	15 474	-100	-352	143	0	15 164	33,7%	-309
Összesen	45 326	94	-616	178	0	44 982	100,0%	-344

*Tartalmazza a háztartásokat segítő nonprofit intézmények állományát is.

A piaci értékű értékpapírállomány a tulajdonosi szektorok ellentétes irányú mozgása mellett összesen 44 982 milliárd forintot ért el február végén, amelyből a *belföldieknél* 29 818 milliárd forint (66,3%), a *külföldieknél* 15 164 milliárd forint (33,7%) volt.

1. ábra

Rezidensek által kibocsátott értékpapírok tulajdonosi megoszlásának változása 2018. februárban, milliárd forint



*Tartalmazza a háztartásokat segítő nonprofit intézmények állományát is.

A külföldiek tulajdonában lévő értékpapírok állományváltozásából a tranzakciók miatti állománycsökkenés 100 milliárd forint volt februárban. Tranzakciókból eredően 34 milliárd forinttal csökkent az állományuk a kormányzati szektor által kibocsátott értékpapírok piacán, amely alapvetően a devizában kibocsátott papírok állománycsökkenéséből adódott. Szintén csökkentették állományukat az egyéb kötvényekből és a tőzsdei részvényekből, a csökkenés 61 milliárd és 10 milliárd forint volt a hónap során. A befektetési jegyekből kismértékű, 4 milliárd forintos emelkedés volt megfigyelhető.

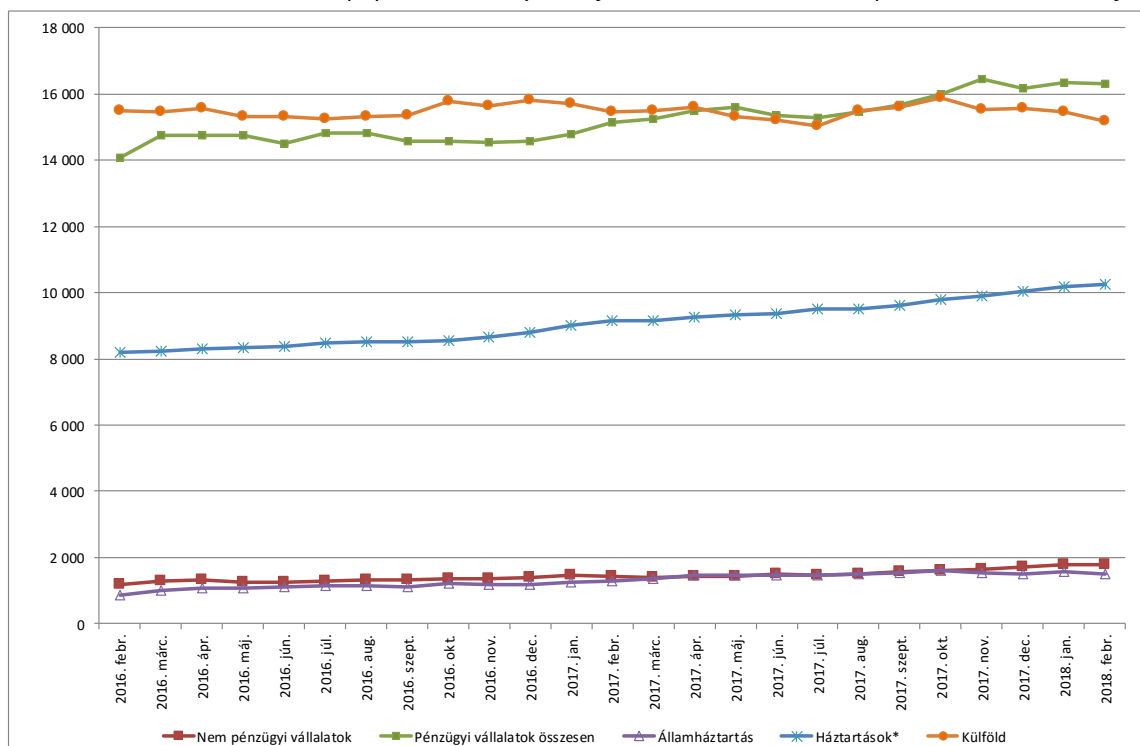
A hitelintézetek tulajdonában lévő értékpapírok állománya tranzakciókból eredően 85 milliárd forinttal csökkent februárban. Ezen belül a kormányzati szektor által kibocsátott értékpapír állományuk 32 milliárd forinttal csökkent, az egyéb kötvényekből 35 milliárd forint, a jelzáloglevelekből 19 milliárd forint további csökkenés, a befektetési jegyekből 1 milliárd forint emelkedés figyelhető meg.

A vizsgált időszakban tranzakciókból eredően 106 milliárd forinttal növekedett a háztartások (beleértve a háztartásokat segítő nonprofit intézményeket is) tulajdonában lévő értékpapírok állománya. A háztartások 56 milliárd forinttal növelték állampapír tulajdonukat, azon belül a hosszú lejáratú forint állampapírokból 58 milliárd forinttal, a rövid lejáratú papírokból 7 milliárd forinttal nőtt az állományuk, a devizában kibocsátott állampapírokból 8 milliárd forint csökkenés történt. Növekedtek a tőzsdei részvényekben lévő megtakarításaik is, amely 11 milliárd forintot tett ki. A háztartásokat segítő nonprofit intézmények tulajdonában lévő értékpapírok állománya növekedett a hónap során.

Februárban tovább folytatódott a háztartások tulajdonában lévő értékpapírok állományának növekvő trendje. A pénzügyi vállalatok tulajdonában lévő értékpapír-állomány a hónap során csökkent, a külföldiek tulajdoni aránya az előző hónaphoz képest szintén csökkenést mutat.

2. ábra

Rezidensek által kibocsátott értékpapírok állománya tulajdonosi szektorok szerint, piaci értéken, milliárd forint



*Tartalmazza a háztartásokat segítő nonprofit intézmények állományát is.

A központi kormányzat által kibocsátott értékpapírok tulajdonosi megoszlása

A központi kormányzat által kibocsátott értékpapírok piaci értékes állományának tulajdonosi megoszlásán belül februárban 36 milliárd forinttal nőtt az *államháztartási* szektor állománya, ugyanakkor a *külföldiek*, a *nem pénzügyi vállalatok* és a *pénzügyi vállalatok* befektetései 37 milliárd, 11 milliárd és 3 milliárd forinttal csökkentek. A *háztartások* és a *háztartásokat segítő nonprofit intézmények* együttes állománya 83 milliárd forinttal nőtt.

3. táblázat

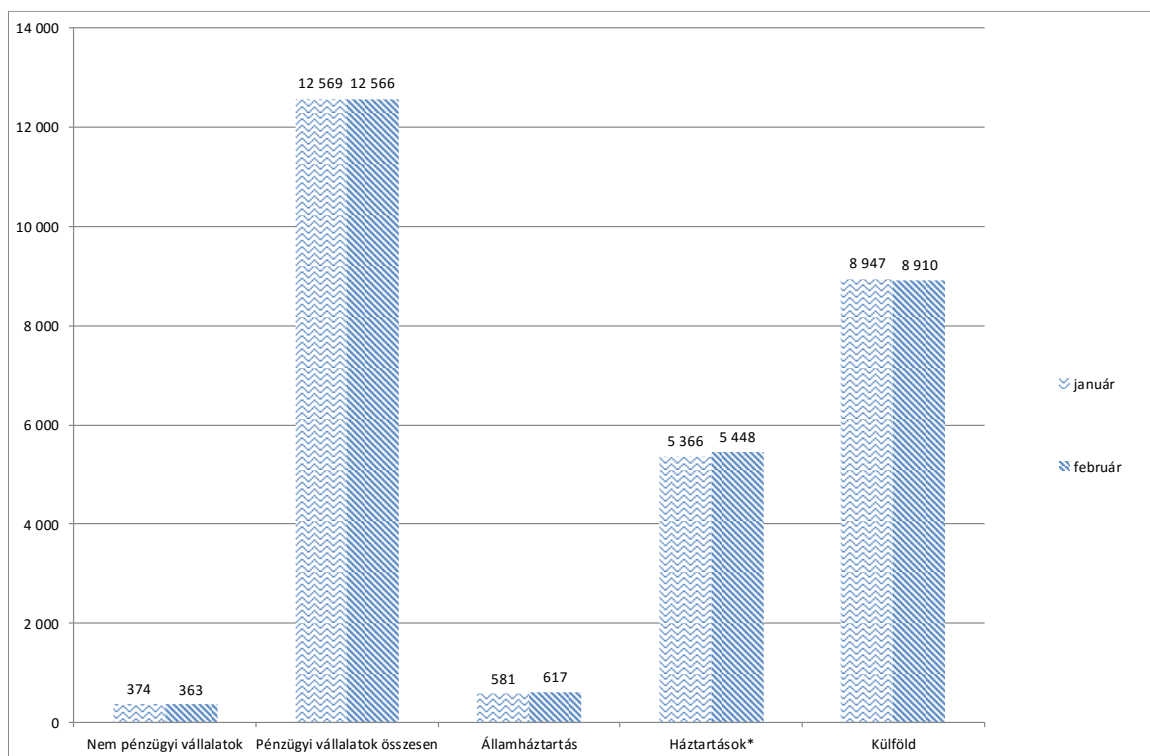
A központi kormányzat által kibocsátott értékpapírok piaci értékes állományának tulajdonosi megoszlása, milliárd forint, 2018. február

Tulajdonosi szektorok	Nyitó állomány	Tranzakció	Árváltozás	Deviza- árfolyam változás	Egyéb volumen- változás	Záró állomány	Megoszlás %	Változás
Nem pénzügyi vállalatok	374	-10	-2	0	0	363	1,3%	-11
Pénzügyi vállalatok összesen	12 569	72	-84	10	0	12 566	45,0%	-3
<i>ebből Hitelintézetek</i>	8 768	-32	-54	7	0	8 688	31,1%	-80
Államháztartás	581	37	-1	0	0	617	2,2%	36
Háztartások*	5 366	82	-2	3	0	5 448	19,5%	83
Külföld	8 947	-34	-127	124	0	8 910	31,9%	-37
Összesen	27 836	147	-216	137	0	27 905	100,0%	68

*Tartalmazza a háztartásokat segítő nonprofit intézmények állományát is.

3. ábra

A központi kormányzat által kibocsátott értékpapírok állományának tulajdonosi megoszlása, piaci értéken, milliárd forint



*Tartalmazza a háztartásokat segítő nonprofit intézmények állományát is.

Részletes táblázatok: [Táblakészlet](#)

Módszertani anyagok: [Módszertani anyagok](#)

MAGYAR NEMZETI BANK

STATISZTIKAI IGAZGATÓSÁG

Elérhetőség:

Tel.: + 36 (1) 428-2751

Fax: + 36 (1) 429-8000

E-mail: sajto@mbn.hu