



## SAJTÓKÖZLEMÉNY

### A rezidensek által kibocsátott értékpapír-állományok alakulásáról és tulajdonosi megoszlásáról

2018. április

Budapest, 2018. június 11. – Az értékpapír-statisztika adatai alapján a rezidensek által kibocsátott hitelviszonyt megtestesítő értékpapírok<sup>1</sup> forgalomban lévő állománya piaci értéken 45 589 milliárd forintot tett ki 2018. április végén, ami 279 milliárd forint növekedést jelent március végéhez képest. Ezen belül a hitelviszonyt megtestesítő értékpapírok állománya 7 milliárd forinttal csökkent, a tulajdonviszonyt megtestesítő értékpapírok állománya 285 milliárd forinttal növekedett. A háztartások tulajdonában lévő állomány 69 milliárd forinttal, a külföldiek értékpapír-befektetései 153 milliárd forinttal növekedtek, a pénzügyi vállalatok állománya 104 milliárd forinttal csökkent.

A forgalomban lévő értékpapírok állományának alakulása értékpapír fajtánként

#### 1. táblázat

Rezidensek által kibocsátott értékpapírok állománya és állományváltozásának összetevői főbb értékpapír fajtánként, piaci értéken, milliárd forint, 2018. április

Értékpapírok	Nyitó állomány	Tranzakció	Árváltozás	Deviza-árfolyam változás	Egyéb volumen-változás	Záró állomány	Megoszlás %	Változás
<b>Hitelviszonyt megtestesítő értékpapírok</b>								
Központi kormányzat értékpapírai	28 326	34	-103	69	0	28 325	62,1%	0
Jelzáloglevelek	972	52	-3	0	0	1 021	2,2%	49
Egyéb kötvények	1 945	-60	-2	8	0	1 890	4,1%	-55
<b>összesen</b>	<b>31 243</b>	<b>26</b>	<b>-109</b>	<b>76</b>	<b>0</b>	<b>31 236</b>	<b>68,5%</b>	<b>-7</b>
<b>Tulajdonviszonyt megtestesítő értékpapírok</b>								
Befektetési jegyek	6 426	19	27	4	0	6 477	14,2%	50
Tőzsdei részvények	7 642	3	231	0	0	7 876	17,3%	235
<b>összesen</b>	<b>14 068</b>	<b>22</b>	<b>259</b>	<b>4</b>	<b>0</b>	<b>14 353</b>	<b>31,5%</b>	<b>285</b>
<b>Mindösszesen</b>	<b>45 311</b>	<b>48</b>	<b>150</b>	<b>81</b>	<b>0</b>	<b>45 589</b>	<b>100,0%</b>	<b>279</b>

A központi kormányzat által kibocsátott értékpapírok állománya összességében, több tényező ellentétes hatása miatt nem változott áprilisban. A forintban kibocsátott papírok állománya 22 369 milliárd forint, a devizában kibocsátott papírok állománya 5 956 milliárd forint volt a hónap végén. Az állampapírnak minősülő értékpapírok állománya

<sup>1</sup> Ebben a közleményben a tulajdonviszonyt megtestesítő értékpapírok a rezidensek által kibocsátott befektetési jegyeket és tőzsdei részvényeket foglalják magukba. A bemutatott értékpapírok körét bővebben a módszertani leírás tartalmazza, lásd a <http://www.mnb.hu/letoltes/ertekpapir-modszertan-hu.pdf> oldalon.

27 891 milliárd forintot, a kormányzati szektorba sorolt egyéb szervezetek<sup>2</sup> által kibocsátott, állampapírnak nem minősülő kötvények hó végi állománya 434 milliárd forintot tett ki.

A *hosszú lejáratú forint* állampapírok piacán áprilisban egy új sorozat kibocsátására került sor 14 milliárd forint értékben és négy papír járt le, melyek értéke összesen 430 milliárd forint volt. Az aukciókon 297 milliárd forint névértékű rábocsátás történt, a visszavásárlások névértéken 78 milliárd forintot tettek ki. A nem aukció keretében értékesített (lakossági) kötvények nettó értékesítése 12 milliárd forintos állománynövekedést eredményezett. A *rövid lejáratú forint* állampapírok piacán a diszkont kincstárjegy ki- és rábocsátások 310 milliárd forintot tettek ki, a lejárat 252 milliárd forint volt. A kamatozó instrumentumok (lakossági papírok) kibocsátása meghaladta a lejáratokat, az értékesítés névértéken 319 milliárd forintot, a lejárat 290 milliárd forintot ért el. A forintban denominált papíroknál a hozamok növekedtek, az árváltozás -56 milliárd forintot tett ki.

A *devizában* kibocsátott kormányzati értékpapírok piacán áprilisban sem új kibocsátás, sem lejárat nem történt. A 21 milliárd forint értékű tranzakció a kamatfelhalmozódás és a kamatfizetések különbségéből adódott. Az árváltozás 48 milliárd forinttal csökkentette az állományt, a devizaárfolyamok változása 69 milliárd forint állománynövekedést eredményezett.

A rezidens hitelintézetek által kibocsátott jelzáloglevelek állománya 49 milliárd forinttal nőtt a tárgyhónapban. Áprilisban egy új jelzáloglevél került kibocsátásra 45 milliárd forint értékben és egy papírnak volt rábocsátása 7 milliárd forint összegben. Lejárat és visszavásárlás nem volt a hónap során. A forintban kibocsátott jelzáloglevelek állománya 1 011 milliárd forintot, a devizában kibocsátott papírok állománya 10 milliárd forintot tett ki április végén.

Az egyéb – nem a központi kormányzat által kibocsátott - kötvények állománya 55 milliárd forinttal csökkent. A hitelintézetek által kibocsátott kötvények állománya 1 269 milliárd forintot, az egyéb szektorok által kibocsátott kötvények állománya 621 milliárd forintot ért el a hó végén. Áprilisban az új kibocsátások értéke 20 milliárd forintot tett ki, rábocsátás és lejárat nem történt. A tranzakciók alapvetően a hitelintézeti szektor értékpapírjait érintették.

Áprilisban a rezidens kibocsátású befektetési jegyek piaci értékes állománya 50 milliárd forinttal nőtt. A pénzügyi alapok jegyei 449 milliárd, az egyéb alapok értékpapírjai 6 028 milliárd forintot tettek ki az időszak végén. A tárgyhónapban az új kibocsátások értéke 10 milliárd forint, a lejáratok értéke 27 milliárd forint volt. Az árváltozás 27 milliárd forinttal, a devizaárfolyamok változása 4 milliárd forinttal növelte az állományt.

A rezidens vállalatok tőzsdei részvényeinek állománya 235 milliárd forinttal nőtt a hónap során és 7 876 milliárd forintot tett ki április végén. Ebből a hitelintézeti részvények 3 208 milliárd, a nem pénzügyi vállalati részvények 4 621 milliárd, az egyéb szektorok által kibocsátott részvények 47 milliárd forintot jelentettek. A vezető papírok árfolyama többnyire stagnált vagy kismértékben csökkent, a piaci kapitalizáció mégis egy vezető papír és néhány kisebb kapitalizációjú papír jelentős árfolyam emelkedésének köszönhetően közel 3 százalékkal került feljebb az előző hónaphoz képest. Az árváltozás 231 milliárd forinttal növelte az állományt ebben a hónapban.

---

<sup>2</sup> A központi kormányzat szektorba sorolt nem pénzügyi vállalatok és garancia-szervezetek által kibocsátott kötvények.

A forgalomban lévő értékpapírok állományának tulajdonosi megoszlása

2. táblázat

*A rezidensek által kibocsátott értékpapírok állománya és állományváltozásának összetevői tulajdonosi szektor bontásban, piaci értéken, milliárd forint, 2018. április*

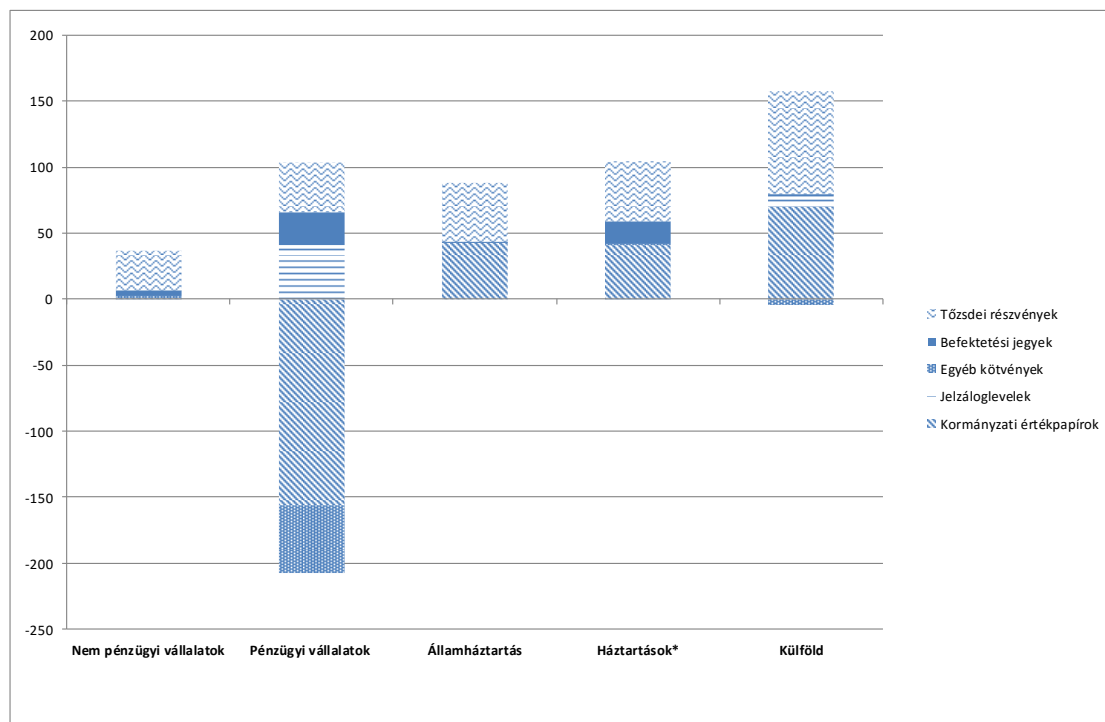
Tulajdonosi szektorok	Nyitó állomány	Tranzakció	Árváltozás	Deviza-árfolyam változás	Egyéb volumen-változás	Záró állomány	Megoszlás %	Változás
Nem pénzügyi vállalatok	1 757	10	27	1	0	1 794	3,9%	37
Pénzügyi vállalatok összesen	16 487	-111	2	5	0	16 383	35,9%	-104
<i>ebből Hitelintézetek</i>	10 024	-150	-15	2	0	9 862	21,6%	-163
Államháztartás	1 550	44	45	0	0	1 638	3,6%	88
Háztartások*	10 247	44	56	5	0	10 351	22,7%	104
Külföld	15 269	63	21	70	0	15 422	33,8%	153
<b>Összesen</b>	<b>45 311</b>	<b>48</b>	<b>150</b>	<b>81</b>	<b>0</b>	<b>45 589</b>	<b>100,0%</b>	<b>279</b>

\*Tartalmazza a háztartásokat segítő nonprofit intézmények állományát is.

A piaci értékű értékpapírállomány a tulajdonosi szektorok ellentétes irányú változása mellett összesen 45 589 milliárd forintot ért el április végén, amelyből a *belföldiek*nél 30 167 milliárd forint (66,2%), a *külföldiek*nél 15 422 milliárd forint (33,8%) volt.

1. ábra

*Rezidensek által kibocsátott értékpapírok tulajdonosi megoszlásának változása 2018. áprilisban, milliárd forint*



\*Tartalmazza a háztartásokat segítő nonprofit intézmények állományát is.

A külföldiek tulajdonában lévő értékpapírok állományváltozásából a tranzakciók miatti állománynövekedés 63 milliárd forint volt áprilisban. Tranzakciókból eredően 69 milliárd forinttal nőtt az állományuk a kormányzati szektor által kibocsátott értékpapírok piacán, amely alapvetően a rövid futamidejű, forintban kibocsátott papírok állománynövekedéséből adódott. Szintén növelték állományukat a jelzáloglevelekből, a növekedés 8 milliárd forint volt a hónap során. Az egyéb kötvényekből, a tőzsdei részvényekből és a befektetési jegyekből 8 milliárd, 5 milliárd és 1 milliárd forint csökkenés volt megfigyelhető.

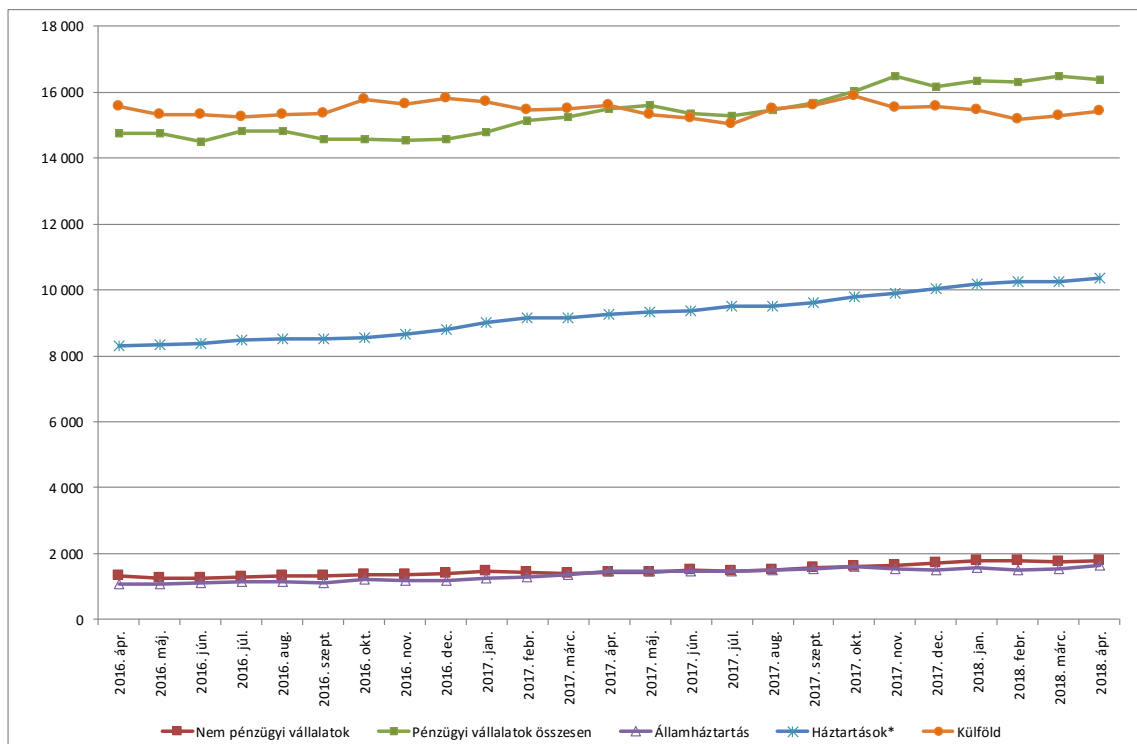
A hitelintézetek tulajdonában lévő értékpapírok állománya tranzakciókból eredően 150 milliárd forinttal csökkent áprilisban. Ezen belül a kormányzati szektor által kibocsátott értékpapír állományuk 163 milliárd forinttal, az egyéb kötvény állományuk 4 milliárd forinttal csökkent, a jelzáloglevelekből 17 milliárd forint növekedés figyelhető meg.

A vizsgált időszakban tranzakciókból eredően 44 milliárd forinttal növekedett a háztartások (beleértve a háztartásokat segítő nonprofit intézményeket is) tulajdonában lévő értékpapírok állománya. A háztartások 7 milliárd forinttal növelték állampapír tulajdonukat, azon belül a hosszú lejáratú forint állampapírokból 2 milliárd forinttal, a rövid lejáratú papírokból 2 milliárd forinttal, a devizában kibocsátott állampapírokból 3 milliárd forinttal nőtt az állományuk. Növekedtek a tőzsdei részvényekben lévő megtakarításaik is, 4 milliárd forinttal, a befektetési jegyekből és az egyéb kötvényekből 2 milliárd és 1 milliárd forintos csökkenés figyelhető meg. A háztartásokat segítő nonprofit intézmények tulajdonában lévő értékpapírok állománya nőtt a hónap során.

Áprilisban kis mértékben, de tovább folytatódott a háztartások tulajdonában lévő értékpapírok állományának növekvő trendje. A pénzügyi vállalatok tulajdonában lévő értékpapír-állomány a hónap során csökkent, a külföldiek tulajdoni aránya az előző hónaphoz képest növekedést mutat.

2. ábra

Rezidensek által kibocsátott értékpapírok állománya tulajdonosi szektorok szerint, piaci értéken, milliárd forint



\*Tartalmazza a háztartásokat segítő nonprofit intézmények állományát is.

## A központi kormányzat által kibocsátott értékpapírok tulajdonosi megoszlása

A központi kormányzat által kibocsátott értékpapírok piaci értékes állományának tulajdonosi megoszlásán belül áprilisban 70 milliárd forinttal nőtt a *külföldiek*, 43 milliárd forinttal *államháztartási* szektor, 1 milliárd forinttal a *nem pénzügyi vállalatok* állománya, ugyanakkor a *pénzügyi vállalatok* befektetései 156 milliárd forinttal csökkentek. A *háztartások és a háztartásokat segítő nonprofit intézmények* együttes állománya 41 milliárd forinttal nőtt.

### 3. táblázat

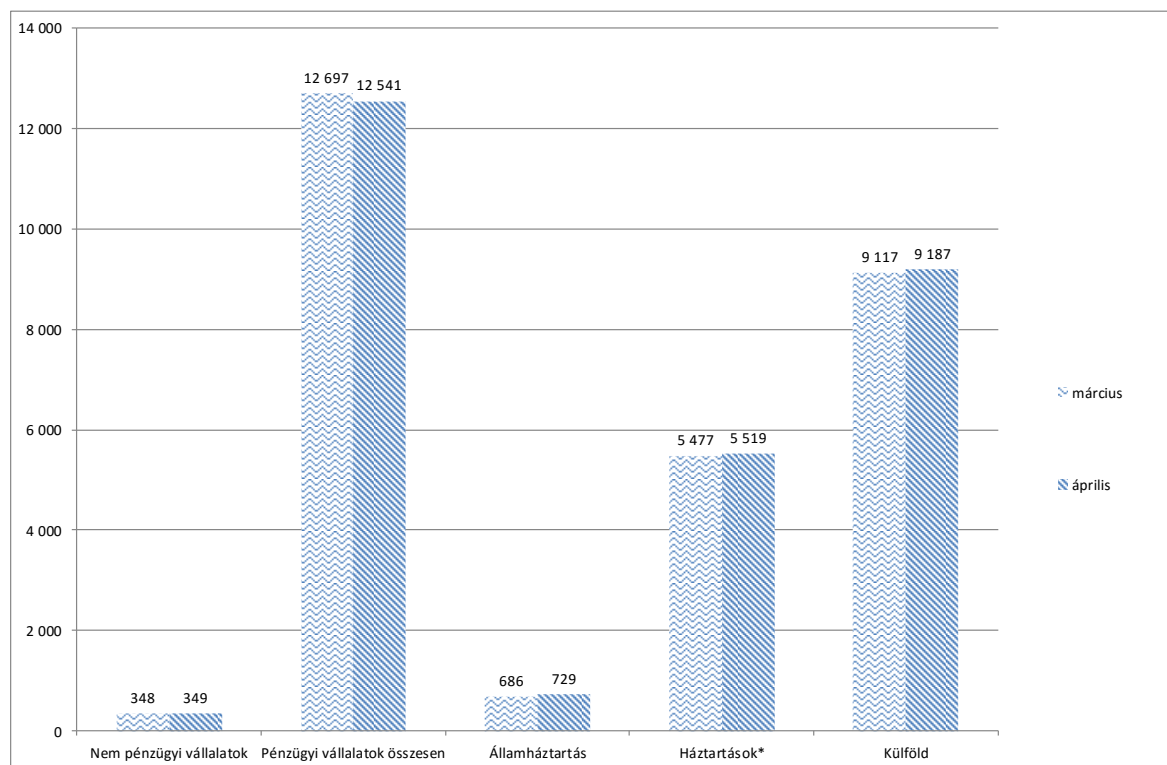
*A központi kormányzat által kibocsátott értékpapírok piaci értékes állományának tulajdonosi megoszlása, milliárd forint, 2018. április*

Tulajdonosi szektorok	Nyitó állomány	Tranzakció	Árváltozás	Deviza- árfolyam változás	Egyéb volumen- változás	Záró állomány	Megoszlás %	Változás
Nem pénzügyi vállalatok	348	2	-1	0	0	349	1,2%	1
Pénzügyi vállalatok összesen	12 697	-120	-38	3	0	12 541	44,3%	-156
<i>ebből Hitelintézetek</i>	8 833	-163	-23	2	0	8 649	30,5%	-184
Államháztartás	686	43	0	0	0	729	2,6%	43
Háztartások*	5 477	41	0	1	0	5 519	19,5%	41
Külföld	9 117	69	-64	65	0	9 187	32,4%	70
<b>Összesen</b>	<b>28 326</b>	<b>34</b>	<b>-103</b>	<b>69</b>	<b>0</b>	<b>28 325</b>	<b>100,0%</b>	<b>0</b>

\*Tartalmazza a háztartásokat segítő nonprofit intézmények állományát is.

### 3. ábra

A központi kormányzat által kibocsátott értékpapírok állományának tulajdonosi megoszlása, piaci értéken, milliárd forint



\*Tartalmazza a háztartásokat segítő nonprofit intézmények állományát is.

#### Megjegyzés

Jelen adatközléshez kapcsolódóan az értékpapír-statisztika adatai 2018. januárig visszamenőlegesen módosultak. Az adatfelülvizsgálat a tőzsdei részvények január havi állományváltozás felbontását érintette, nem jelentős mértékben.

\*\*\*\*\*

Részletes táblázatok: [Táblakészlet](#)

Módszertani anyagok: [Módszertani anyagok](#)

**MAGYAR NEMZETI BANK**

STATISZTIKAI IGAZGATÓSÁG

#### **Elérhetőség:**

Tel.: + 36 (1) 428-2751

Fax: + 36 (1) 429-8000

E-mail: [sajto@mnbb.hu](mailto:sajto@mnbb.hu)