



## SAJTÓKÖZLEMÉNY

### A rezidensek által kibocsátott értékpapír-állományok alakulásáról és tulajdonosi megoszlásáról

2018. május

Budapest, 2018. július 10. – Az értékpapír-statisztika adatai alapján a rezidensek által kibocsátott hitelviszonyt megtestesítő értékpapírok<sup>1</sup> forgalomban lévő állománya piaci értéken 45 525 milliárd forintot tett ki 2018. május végén, ami 64 milliárd forint csökkenést jelent április végéhez képest. Ezen belül a hitelviszonyt megtestesítő értékpapírok állománya nagymértékben, 746 milliárd forinttal növekedett, a tulajdonviszonyt megtestesítő értékpapírok állománya pedig jelentős mértékben, 810 milliárd forinttal csökkent. A háztartások tulajdonában lévő állomány 45 milliárd forinttal, a pénzügyi vállalatok állománya 485 milliárd forinttal növekedett, ezzel szemben a külföldiek értékpapír-befektetései 391 milliárd forinttal csökkentek.

A forgalomban lévő értékpapírok állományának alakulása értékpapír fajtánként

#### 1. táblázat

Rezidensek által kibocsátott értékpapírok állománya és állományváltozásának összetevői főbb értékpapír fajtánként, piaci értéken, milliárd forint, 2018. május

| Értékpapírok                                      | Nyitó állomány | Tranzakció | Árváltozás    | Deviza-árfolyam változás | Egyéb volumen-változás | Záró állomány | Megoszlás %   | Változás    |
|---|----------------|------------|---------------|--------------------------|------------------------|---------------|---------------|-------------|
| <b>Hitelviszonyt megtestesítő értékpapírok</b>    |                |            |               |                          |                        |               |               |             |
| Központi kormányzat értékpapírjai                 | 28 325         | 684        | -288          | 230                      | 0                      | 28 952        | 63,6%         | 627         |
| Jelzáloglevelek                                   | 1 021          | 7          | -6            | 0                        | 0                      | 1 022         | 2,2%          | 1           |
| Egyéb kötvények                                   | 1 890          | 87         | -10           | 41                       | 0                      | 2 008         | 4,4%          | 118         |
| <b>összesen</b>                                   | <b>31 236</b>  | <b>778</b> | <b>-303</b>   | <b>271</b>               | <b>0</b>               | <b>31 982</b> | <b>70,3%</b>  | <b>746</b>  |
| <b>Tulajdonviszonyt megtestesítő értékpapírok</b> |                |            |               |                          |                        |               |               |             |
| Befektetési jegyek                                | 6 477          | -11        | -16           | 24                       | 0                      | 6 475         | 14,2%         | -2          |
| Tőzsdei részvények                                | 7 876          | 7          | -816          | 1                        | 0                      | 7 068         | 15,5%         | -808        |
| <b>összesen</b>                                   | <b>14 353</b>  | <b>-4</b>  | <b>-832</b>   | <b>26</b>                | <b>0</b>               | <b>13 543</b> | <b>29,7%</b>  | <b>-810</b> |
| <b>Mindösszesen</b>                               | <b>45 589</b>  | <b>775</b> | <b>-1 135</b> | <b>297</b>               | <b>0</b>               | <b>45 525</b> | <b>100,0%</b> | <b>-64</b>  |

A központi kormányzat által kibocsátott értékpapírok állománya több tényező ellentétes hatása mellett jelentősen, 627 milliárd forinttal nőtt májusban. A forintban kibocsátott papírok állománya 22 778 milliárd forint, a devizában kibocsátott papírok állománya 6 174 milliárd forint volt a hónap végén. Az állampapírnak minősülő értékpapírok

<sup>1</sup> Ebben a közleményben a tulajdonviszonyt megtestesítő értékpapírok a rezidensek által kibocsátott befektetési jegyeket és tőzsdei részvényeket foglalják magukba. A bemutatott értékpapírok körét bővebben a módszertani leírás tartalmazza, lásd a <http://www.mnb.hu/letoltes/ertekpapir-modszertan-hu.pdf> oldalon.

állománya 28 516 milliárd forintot, a kormányzati szektorba sorolt egyéb szervezetek<sup>2</sup> által kibocsátott, állampapírnak nem minősülő kötvények hó végi állománya 436 milliárd forintot tett ki.

A *hosszú lejáratú forint* állampapírok piacán májusban új kibocsátás és lejárat nem volt. Az aukciókon 339 milliárd forint névértékű rábocsátás történt, a visszavásárlások névértéken 15 milliárd forintot tettek ki. A nem aukció keretében értékesített (lakossági) kötvények nettó értékesítése 75 milliárd forintos állománynövekedést eredményezett. A *rövid lejáratú forint* állampapírok piacán a diszkont kincstárjegy ki- és rábocsátások 562 milliárd forintot tettek ki, a lejárat 288 milliárd forint volt. A kamatozó instrumentumok (lakossági papírok) kibocsátása elmaradt a lejáratoktól, az értékesítés névértéken 321 milliárd forintot, a lejárat 371 milliárd forintot ért el. A forintban denominált papíroknál a hozamok növekedtek, az árváltozás -266 milliárd forintot tett ki.

A *devizában* kibocsátott kormányzati értékpapírok piacán májusban sem új kibocsátás, sem lejárat nem történt. A 9 milliárd forint értékű tranzakció a kamatfelhalmozódás és a kamatfizetések különbségéből adódott. Az árváltozás 22 milliárd forinttal csökkentette az állományt, a devizaárfolyamok változása 230 milliárd forint állománynövekedést eredményezett.

A rezidens hitelintézetek által kibocsátott jelzáloglevelek állománya összességében nem változott a tárgyhónapban. Májusban egy papírnak volt rábocsátása 4 milliárd forint összegben, lejárat és visszavásárlás nem történt a hónap során. A forintban kibocsátott jelzáloglevelek állománya 1 012 milliárd forintot, a devizában kibocsátott papírok állománya 10 milliárd forintot tett ki május végén.

Az egyéb – nem a központi kormányzat által kibocsátott - kötvények állománya 118 milliárd forinttal növekedett. A hitelintézetek által kibocsátott kötvények állománya 1 314 milliárd forintot, az egyéb szektorok által kibocsátott kötvények állománya 694 milliárd forintot ért el a hó végén. Májusban az új kibocsátások értéke 69 milliárd forintot, a rábocsátások 19 milliárd forintot, a lejáratok 3 milliárd forintot tettek ki. A tranzakciók alapvetően a nem pénzügyi vállalati és a hitelintézeti szektor értékpapírjait érintették.

Májusban a rezidens kibocsátású befektetési jegyek piaci értékes állománya 2 milliárd forinttal csökkent. A pénzügyi alapok jegyei 430 milliárd, az egyéb alapok értékpapírjai 6 045 milliárd forintot tettek ki az időszak végén. A tárgyhónapban az új kibocsátások értéke 4 milliárd forint, a lejáratok értéke 5 milliárd forint volt. Az árváltozás 16 milliárd forinttal csökkentette, a devizaárfolyamok változása 24 milliárd forinttal növelte az állományt.

A rezidens vállalatok tőzsdei részvényeinek piaci értékes állománya jelentősen, 808 milliárd forinttal csökkent a hónap során és 7 068 milliárd forintot tett ki május végén. Ebből a hitelintézeti részvények 2 771 milliárd, a nem pénzügyi vállalati részvények 4 252 milliárd, az egyéb szektorok által kibocsátott részvények 45 milliárd forintot jelentettek. A vezető papírok többségének árfolyama jelentősen gyengült, a piaci kapitalizáció 10 %-ot meghaladó mértékben csökkent az előző hónaphoz képest. Az árváltozás 816 milliárd forinttal csökkentette az állományt ebben a hónapban.

---

<sup>2</sup> A központi kormányzat szektorba sorolt nem pénzügyi vállalatok és garancia-szervezetek által kibocsátott kötvények.

A forgalomban lévő értékpapírok állományának tulajdonosi megoszlása

2. táblázat

*A rezidensek által kibocsátott értékpapírok állománya és állományváltozásának összetevői tulajdonosi szektor bontásban, piaci értéken, milliárd forint, 2018. május*

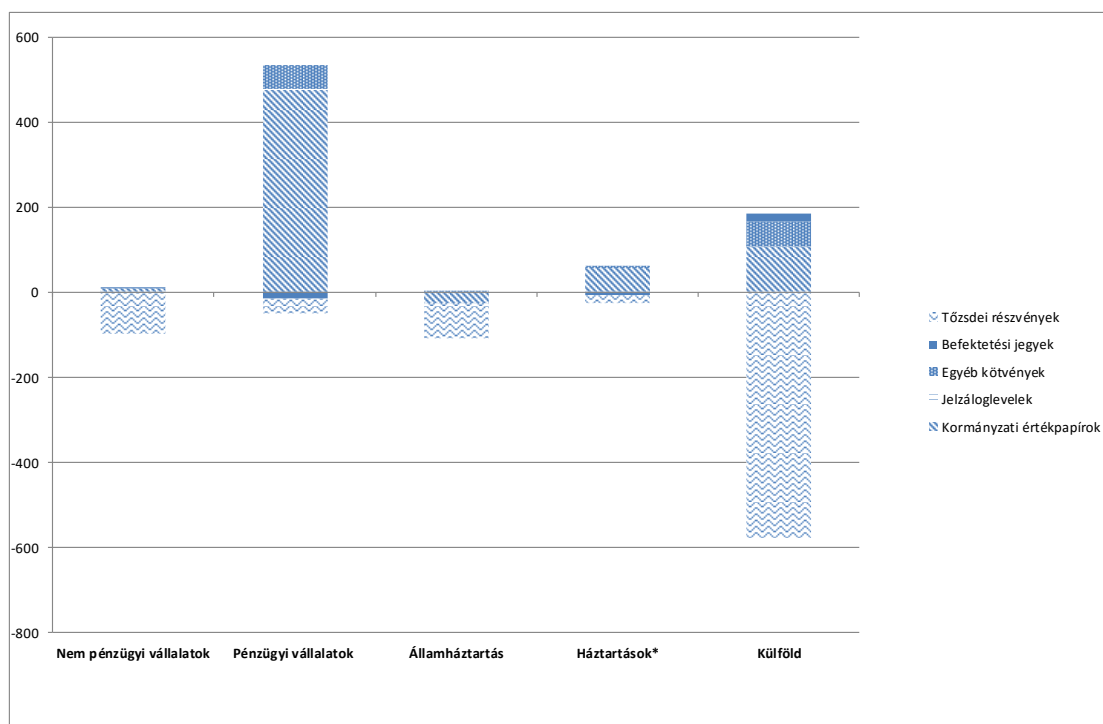
| Tulajdonosi szektorok        | Nyitó állomány | Tranzakció | Árváltozás    | Deviza-árfolyam változás | Egyéb volumen-változás | Záró állomány | Megoszlás %   | Változás   |
|------------------------------|----------------|------------|---------------|--------------------------|------------------------|---------------|---------------|------------|
| Nem pénzügyi vállalatok      | 1 794          | 14         | -103          | 3                        | 0                      | 1 709         | 3,8%          | -85        |
| Pénzügyi vállalatok összesen | 16 383         | 692        | -240          | 33                       | 0                      | 16 868        | 37,1%         | 485        |
| <i>ebből Hitelintézetek</i>  | 9 862          | 506        | -139          | 17                       | 0                      | 10 245        | 22,5%         | 383        |
| Államháztartás               | 1 638          | -24        | -85           | 0                        | 0                      | 1 529         | 3,4%          | -109       |
| Háztartások*                 | 10 351         | 64         | -52           | 25                       | 0                      | 10 388        | 22,8%         | 37         |
| Külföld                      | 15 422         | 28         | -655          | 236                      | 0                      | 15 031        | 33,0%         | -391       |
| <b>Összesen</b>              | <b>45 589</b>  | <b>775</b> | <b>-1 135</b> | <b>297</b>               | <b>0</b>               | <b>45 525</b> | <b>100,0%</b> | <b>-64</b> |

\*Tartalmazza a háztartásokat segítő nonprofit intézmények állományát is.

A piaci értékű értékpapírállomány a tulajdonosi szektorok ellentétes irányú változása mellett összesen 45 525 milliárd forintot ért el május végén, amelyből a *belföldieknél* 30 167 milliárd forint (67,0%), a *külföldieknél* 15 031 milliárd forint (33,0%) volt.

1. ábra

*Rezidensek által kibocsátott értékpapírok tulajdonosi megoszlásának változása 2018. májusban, milliárd forint*



\*Tartalmazza a háztartásokat segítő nonprofit intézmények állományát is.

A külföldiek tulajdonában lévő értékpapírok állományváltozásából a tranzakciók miatti állománynövekedés 28 milliárd forint volt májusban. Tranzakciókból eredően 10 milliárd forinttal nőtt az állományuk a kormányzati szektor által kibocsátott értékpapírok piacán, amely a rövid- és hosszú futamidejű, forintban kibocsátott papírok állománynövekedéséből és a devizában kibocsátott kötvényállomány ellentétes irányú változásából adódott. Szintén növelték állományukat az egyéb kötvényekből és a befektetési jegyekből, a növekedés 38 milliárd és 18 milliárd forint volt a hónap során. A tőzsdei részvényekből 39 milliárd forint csökkenés volt megfigyelhető.

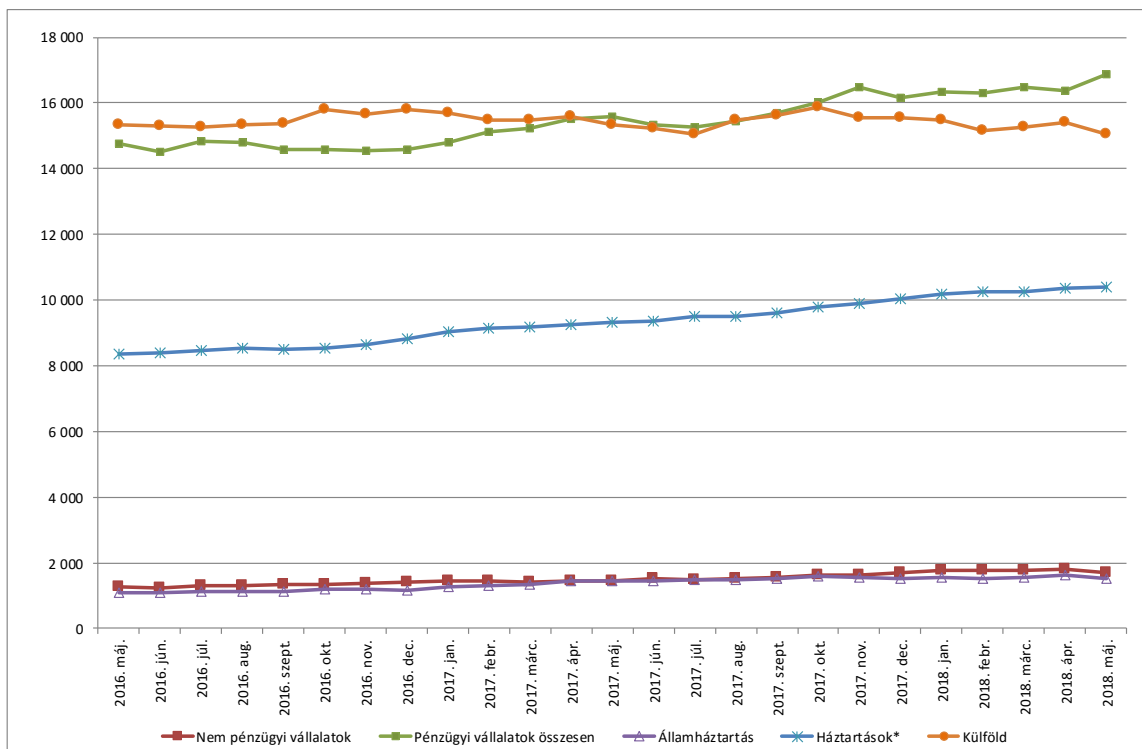
A hitelintézetek tulajdonában lévő értékpapírok állománya tranzakciókból eredően jelentősen, 506 milliárd forinttal nőtt májusban. Ezen belül a kormányzati szektor által kibocsátott értékpapír állományuk 480 milliárd, az egyéb kötvény állományuk 24 milliárd és a tőzsdei részvény állományuk 2 milliárd forinttal növekedett.

A vizsgált időszakban tranzakciókból eredően 64 milliárd forinttal növekedett a háztartások (beleértve a háztartásokat segítő nonprofit intézményeket is) tulajdonában lévő értékpapírok állománya. A háztartások 65 milliárd forinttal növelték állampapír tulajdonukat, azon belül a hosszú lejáratú forint állampapírokból 60 milliárd forinttal, a devizában kibocsátott állampapírokból 5 milliárd forinttal nőtt, a rövid lejáratú papírokból 1 milliárd forinttal csökkent az állományuk. A tőzsdei részvényekben lévő megtakarításaik 26 milliárd forinttal szintén növekedtek, a befektetési jegyekből 17 milliárd forint csökkenés figyelhető meg. A háztartásokat segítő nonprofit intézmények tulajdonában lévő értékpapírok állománya csökkent a hónap során.

Májusban tovább folytatódott a háztartások tulajdonában lévő értékpapírok állományának növekvő trendje. A pénzügyi vállalatok tulajdonában lévő értékpapír-állomány a hónap során jelentősen nőtt, a külföldiek tulajdoni aránya az előző hónaphoz képest nagyobb mértékben csökkent.

2. ábra

Rezidensek által kibocsátott értékpapírok állománya tulajdonosi szektorok szerint, piaci értéken, milliárd forint



\*Tartalmazza a háztartásokat segítő nonprofit intézmények állományát is.

## A központi kormányzat által kibocsátott értékpapírok tulajdonosi megoszlása

A központi kormányzat által kibocsátott értékpapírok piaci értékes állományának tulajdonosi megoszlásán belül májusban 477 milliárd forinttal nőtt a *pénzügyi vállalatok*, 108 milliárd forinttal a *külföldiek*, 10 milliárd forinttal a *nem pénzügyi vállalatok* állománya, ezzel szemben az *államháztartási* szektor befektetései 25 milliárd forinttal csökkentek. A *háztartások és a háztartásokat segítő nonprofit intézmények* együttes állománya 57 milliárd forinttal nőtt.

### 3. táblázat

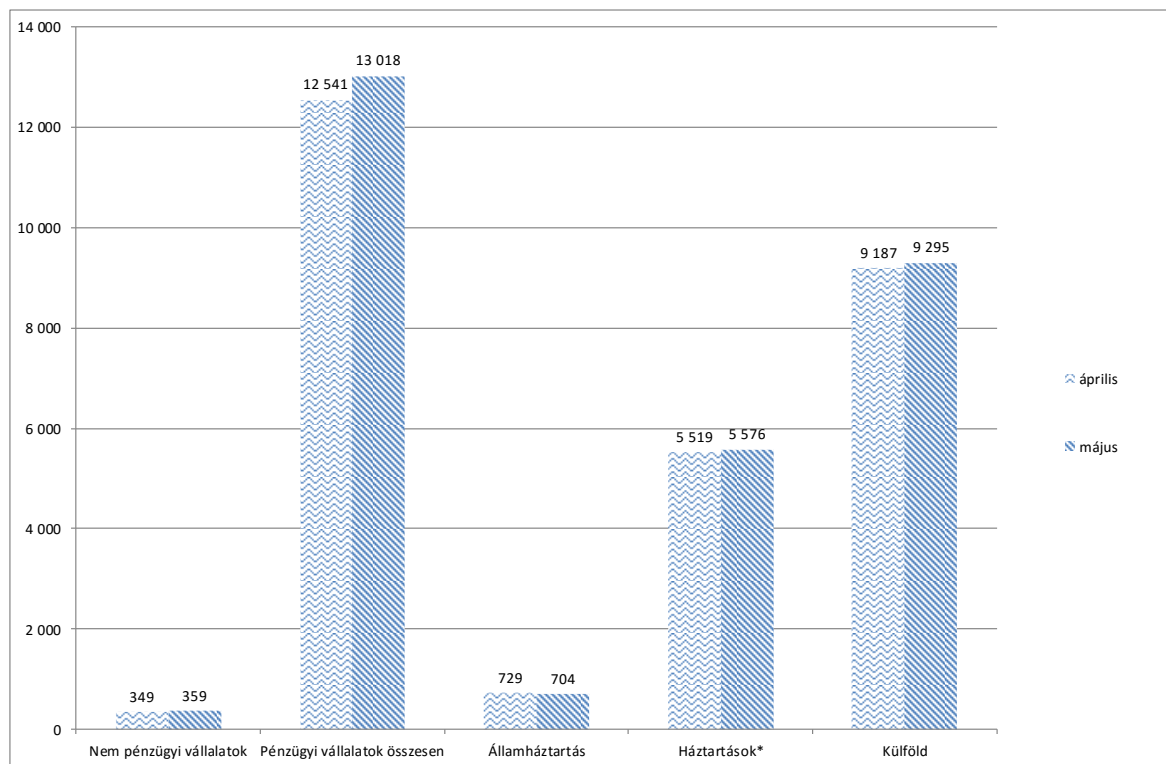
*A központi kormányzat által kibocsátott értékpapírok piaci értékes állományának tulajdonosi megoszlása, milliárd forint, 2018. május*

| Tulajdonosi szektorok        | Nyitó állomány | Tranzakció | Árváltozás  | Deviza-<br>árfolyam<br>változás | Egyéb<br>volumen-<br>változás | Záró<br>állomány | Megoszlás %   | Változás   |
|------------------------------|----------------|------------|-------------|---------------------------------|-------------------------------|------------------|---------------|------------|
| Nem pénzügyi vállalatok      | 349            | 11         | -2          | 1                               | 0                             | 359              | 1,2%          | 10         |
| Pénzügyi vállalatok összesen | 12 541         | 633        | -174        | 18                              | 0                             | 13 018           | 45,0%         | 477        |
| <i>ebből Hitelintézetek</i>  | 8 649          | 480        | -113        | 13                              | 0                             | 9 028            | 31,2%         | 379        |
| Államháztartás               | 729            | -23        | -1          | 0                               | 0                             | 704              | 2,4%          | -25        |
| Háztartások*                 | 5 519          | 54         | -1          | 5                               | 0                             | 5 576            | 19,3%         | 57         |
| Külföld                      | 9 187          | 10         | -109        | 207                             | 0                             | 9 295            | 32,1%         | 108        |
| <b>Összesen</b>              | <b>28 325</b>  | <b>684</b> | <b>-288</b> | <b>230</b>                      | <b>0</b>                      | <b>28 952</b>    | <b>100,0%</b> | <b>627</b> |

\*Tartalmazza a háztartásokat segítő nonprofit intézmények állományát is.

### 3. ábra

A központi kormányzat által kibocsátott értékpapírok állományának tulajdonosi megoszlása, piaci értéken, milliárd forint



\*Tartalmazza a háztartásokat segítő nonprofit intézmények állományát is.

\*\*\*\*\*

Részletes táblázatok: [Táblakészlet](#)

Módszertani anyagok: [Módszertani anyagok](#)

**MAGYAR NEMZETI BANK**

STATISZTIKAI IGAZGATÓSÁG

**Elérhetőség:**

Tel.: + 36 (1) 428-2751

Fax: + 36 (1) 429-8000

E-mail: [sajto@mnbb.hu](mailto:sajto@mnbb.hu)