



## SAJTÓKÖZLEMÉNY

### A rezidensek által kibocsátott értékpapír-állományok alakulásáról és tulajdonosi megoszlásáról

2018. június

Budapest, 2018. augusztus 10. – Az értékpapír-statisztika adatai alapján a rezidensek által kibocsátott hitelviszonyt megtestesítő értékpapírok<sup>1</sup> forgalomban lévő állománya piaci értéken 44 756 milliárd forintot tett ki 2018. június végén, ami 770 milliárd forint csökkenést jelent május végéhez képest. Ezen belül a hitelviszonyt megtestesítő értékpapírok állománya nagymértékben, 945 milliárd forinttal csökkent, a tulajdonviszonyt megtestesítő értékpapírok állománya pedig 175 milliárd forinttal növekedett. A háztartások tulajdonában lévő állomány 81 milliárd forinttal nőtt, a pénzügyi vállalatok állománya 447 milliárd forinttal, a külföldiek értékpapír-befektetései 454 milliárd forinttal csökkentek.

A forgalomban lévő értékpapírok állományának alakulása értékpapír fajtánként

#### 1. táblázat

Rezidensek által kibocsátott értékpapírok állománya és állományváltozásának összetevői főbb értékpapír fajtánként, piaci értéken, milliárd forint, 2018. június

Értékpapírok	Nyitó állomány	Tranzakció	Árváltozás	Deviza-árfolyam változás	Egyéb volumen-változás	Záró állomány	Megoszlás %	Változás
<b>Hitelviszonyt megtestesítő értékpapírok</b>								
Központi kormányzat értékpapírai	28 952	-630	-322	199	0	28 200	63,0%	-752
Jelzáloglevelek	1 022	24	-11	0	0	1 036	2,3%	14
Egyéb kötvények	2 008	-240	-11	44	0	1 801	4,0%	-207
<b>összesen</b>	<b>31 982</b>	<b>-845</b>	<b>-343</b>	<b>243</b>	<b>0</b>	<b>31 037</b>	<b>69,3%</b>	<b>-945</b>
<b>Tulajdonviszonyt megtestesítő értékpapírok</b>								
Befektetési jegyek	6 475	-11	2	30	0	6 497	14,5%	22
Tőzsdei részvények	7 068	2	149	2	0	7 221	16,1%	153
<b>összesen</b>	<b>13 543</b>	<b>-8</b>	<b>151</b>	<b>32</b>	<b>0</b>	<b>13 718</b>	<b>30,7%</b>	<b>175</b>
<b>Mindösszesen</b>	<b>45 525</b>	<b>-853</b>	<b>-192</b>	<b>276</b>	<b>0</b>	<b>44 756</b>	<b>100,0%</b>	<b>-770</b>

A központi kormányzat által kibocsátott értékpapírok állománya több tényező ellentétes hatása mellett jelentősen, 752 milliárd forinttal csökkent júniusban. A forintban kibocsátott papírok állománya 22 275 milliárd forint, a devizában kibocsátott papírok állománya 5 925 milliárd forint volt a hónap végén. Az állampapírnak minősülő

<sup>1</sup> Ebben a közleményben a tulajdonviszonyt megtestesítő értékpapírok a rezidensek által kibocsátott befektetési jegyeket és tőzsdei részvényeket foglalják magukba. A bemutatott értékpapírok körét bővebben a módszertani leírás tartalmazza, lásd a <http://www.mnb.hu/letoltes/ertekpapir-modszer-tan-hu.pdf> oldalon.

értékpapírok állománya 27 797 milliárd forintot, a kormányzati szektorba sorolt egyéb szervezetek<sup>2</sup> által kibocsátott, állampapírnak nem minősülő kötvények hó végi állománya 403 milliárd forintot tett ki.

A *hosszú lejáratú forint* állampapírok piacán júniusban egy új papír került kibocsátásra 22 milliárd forint és egy papír járt le 331 milliárd forint értékben. Az aukciókon 180 milliárd forint névértékű rábocsátás történt, a visszavásárlások névértéken 44 milliárd forintot tettek ki. A hónap során jelentős összegű kamatfizetés csökkentette az állományt. A nem aukció keretében értékesített (lakossági) kötvények nettó értékesítése 64 milliárd forintos állománynövekedést eredményezett. A *rövid lejáratú forint* állampapírok piacán a diszkont kincstárjegy ki- és rábocsátások 402 milliárd forintot tettek ki, a lejárat 213 milliárd forint volt. A kamatozó instrumentumok (lakossági papírok) kibocsátása elmaradt a lejáratoktól, az értékesítés névértéken 269 milliárd forintot, a lejárat 296 milliárd forintot ért el. A forintban denominált papíroknál a hozamok nőttek, az árváltozás -296 milliárd forintot tett ki.

A *devizában* kibocsátott kormányzati értékpapírok piacán júniusban egy euróban denominált devizakötvény járt le 439 milliárd forint értékben. Az árváltozás 26 milliárd forinttal csökkentette az állományt, a devizaárfolyamok változása 199 milliárd forint állománynövekedést eredményezett.

A rezidens hitelintézetek által kibocsátott jelzáloglevelek állománya 14 milliárd forinttal nőtt a tárgyhónapban. Júniusban egy új papír került a forgalomba 8 milliárd értékben és két papírnak volt rábocsátása 14 milliárd forint összegben; lejárat és visszavásárlás nem történt a hónap során. A forintban kibocsátott jelzáloglevelek állománya 1 026 milliárd forintot, a devizában kibocsátott papírok állománya 10 milliárd forintot tett ki június végén.

Az egyéb – nem a központi kormányzat által kibocsátott – kötvények állománya 207 milliárd forinttal csökkent. A hitelintézetek által kibocsátott kötvények állománya 1 176 milliárd forintot, az egyéb szektorok által kibocsátott kötvények állománya 625 milliárd forintot ért el a hó végén. Júniusban az új kibocsátások értéke 2 milliárd forintot, a rábocsátások 1 milliárd forintot, a lejáratok 184 milliárd forintot tettek ki. A tranzakciók alapvetően a hitelintézeti és a nem pénzügyi vállalati szektor értékpapírjait érintették.

Júniusban a rezidens kibocsátású befektetési jegyek piaci értékes állománya 22 milliárd forinttal növekedett. A pénzügyi alapok jegyei 423 milliárd, az egyéb alapok értékpapírjai 6 074 milliárd forintot tettek ki az időszak végén. A tárgyhónapban az új kibocsátások értéke 11 milliárd forint, a lejáratok értéke 10 milliárd forint volt. Az árváltozás 2 milliárd forinttal, a devizaárfolyamok változása 30 milliárd forinttal növelte az állományt.

A rezidens vállalatok tőzsdei részvényeinek piaci értékes állománya 153 milliárd forinttal nőtt a hónap során és 7 221 milliárd forintot tett ki június végén. Ebből a hitelintézeti részvények 2 889 milliárd, a nem pénzügyi vállalati részvények 4 288 milliárd, az egyéb szektorok által kibocsátott részvények 44 milliárd forintot jelentettek. A vezető papírok árfolyama vegyesen mozgott, a piaci kapitalizáció 2%-ot meghaladó mértékben emelkedett az előző hónaphoz képest. Az árváltozás 149 milliárd forinttal növelte az állományt ebben a hónapban.

---

<sup>2</sup> A központi kormányzat szektorba sorolt nem pénzügyi vállalatok és garancia-szervezetek által kibocsátott kötvények.

A forgalomban lévő értékpapírok állományának tulajdonosi megoszlása

2. táblázat

*A rezidensek által kibocsátott értékpapírok állománya és állományváltozásának összetevői tulajdonosi szektor bontásban, piaci értékben, milliárd forint, 2018. június*

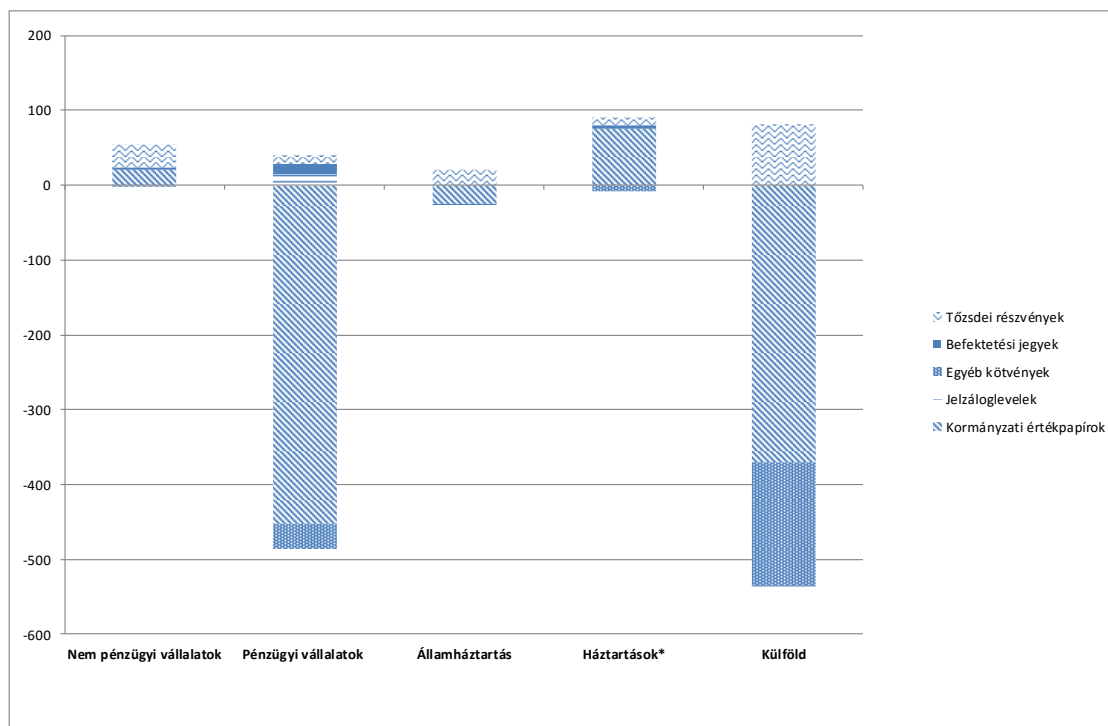
Tulajdonosi szektorok	Nyitó állomány	Tranzakció	Árváltozás	Deviza-árfolyam változás	Egyéb volumen-változás	Záró állomány	Megoszlás %	Változás
Nem pénzügyi vállalatok	1 709	29	21	4	0	1 763	3,9%	54
Pénzügyi vállalatok összesen	16 868	-275	-208	36	0	16 421	36,7%	-447
<i>ebből Hitelintézetek</i>	10 245	-281	-138	19	0	9 845	22,0%	-400
Államháztartás	1 529	-24	19	0	0	1 524	3,4%	-5
Háztartások*	10 388	57	-3	29	0	10 471	23,4%	83
Külföld	15 031	-641	-21	207	0	14 576	32,6%	-454
<b>Összesen</b>	<b>45 525</b>	<b>-853</b>	<b>-192</b>	<b>276</b>	<b>0</b>	<b>44 756</b>	<b>100,0%</b>	<b>-770</b>

\*Tartalmazza a háztartásokat segítő nonprofit intézmények állományát is.

A piaci értékű értékpapírállomány a tulajdonosi szektorok ellentétes irányú változása mellett összesen 44 756 milliárd forintot ért el június végén, amelyből a *belföldiek*nél 30 179 milliárd forint (67,4%), a *külföldiek*nél 14 576 milliárd forint (32,6%) volt.

1. ábra

*Rezidensek által kibocsátott értékpapírok tulajdonosi megoszlásának változása 2018. júniusban, milliárd forint*



\*Tartalmazza a háztartásokat segítő nonprofit intézmények állományát is.

A külföldiek tulajdonában lévő értékpapírok állományváltozásából a tranzakciók miatti állománycsökkenés jelentős, 641 milliárd forint volt júniusban. Tranzakciókból eredően 429 milliárd forintra csökkent az állományuk a kormányzati szektor által kibocsátott értékpapírok piacán, amely a hosszú futamidejű, forintban kibocsátott és a devizában kibocsátott kötvények állomány-csökkenéséből adódott. Szintén csökkentették állományukat az egyéb kötvényekből, a tőzsdei részvényekből és a befektetési jegyekből, a csökkenés 185 milliárd, 19 milliárd és 8 milliárd forint volt a hónap során.

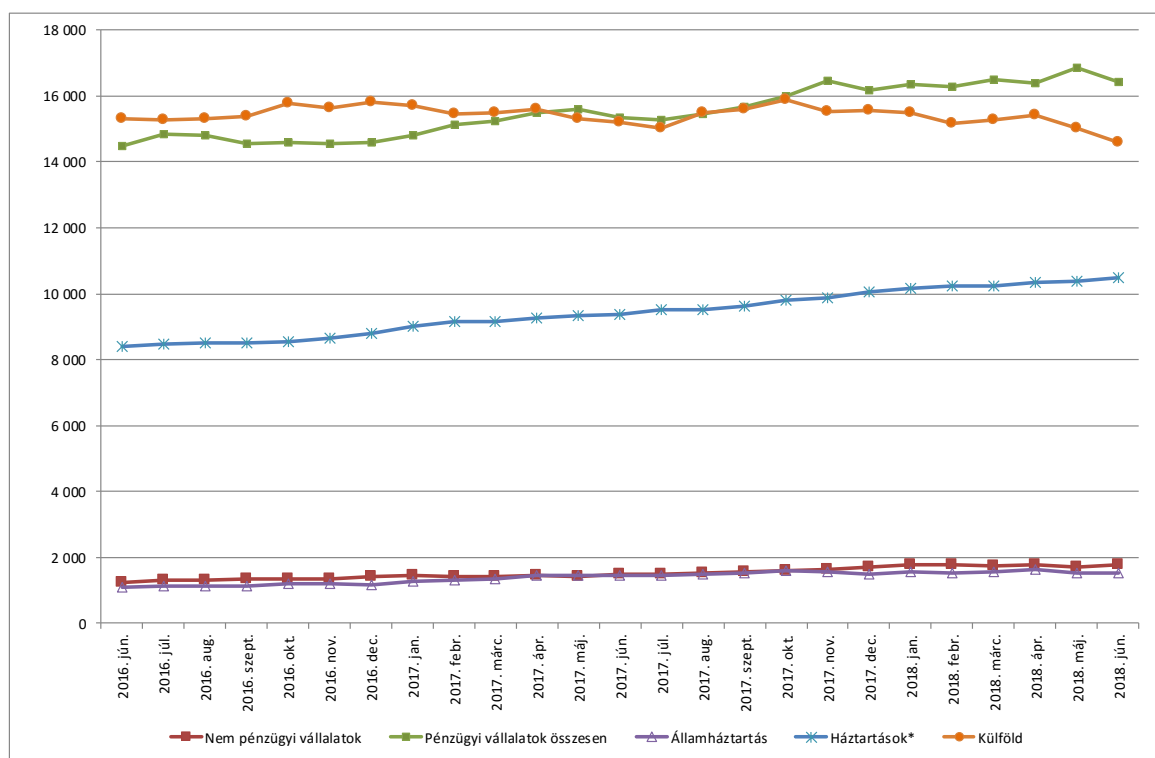
A hitelintézetek tulajdonában lévő értékpapírok állománya tranzakciókból eredően 281 milliárd forintra csökkent júniusban. Ezen belül a kormányzati szektor által kibocsátott értékpapír állományuk 257 milliárd, az egyéb kötvény állományuk 22 milliárd és a jelzáloglevél állományuk 3 milliárd forintra csökkent.

A vizsgált időszakban tranzakciókból eredően 57 milliárd forintra növekedett a háztartások (beleértve a háztartásokat segítő nonprofit intézményeket is) tulajdonában lévő értékpapírok állománya. A háztartások 70 milliárd forintra növelték állampapír tulajdonukat, azon belül a hosszú lejáratú forint állampapírokból 58 milliárd forintra, a rövid lejáratú papírokból 10 milliárd forintra, a devizában kibocsátott állampapírokból 2 milliárd forintra nőtt az állományuk. A tőzsdei részvényekben lévő megtakarításaik 8 milliárd forintra szintén növekedtek, a befektetési jegyekből 12 milliárd, az egyéb kötvényekből 9 milliárd forint csökkenés figyelhető meg. A háztartásokat segítő nonprofit intézmények tulajdonában lévő értékpapírok állománya nem változott a hónap során.

Júniusban tovább folytatódott a háztartások tulajdonában lévő értékpapírok állományának növekvő trendje. A pénzügyi vállalatok tulajdonában lévő értékpapír-állomány a hónap során jelentősen csökkent, a külföldiek tulajdoni aránya az előző hónaphoz képest szintén nagymértékben csökkent.

2. ábra

Rezidensek által kibocsátott értékpapírok állománya tulajdonosi szektorok szerint, piaci értéken, milliárd forint



\*Tartalmazza a háztartásokat segítő nonprofit intézmények állományát is.

### A központi kormányzat által kibocsátott értékpapírok tulajdonosi megoszlása

A központi kormányzat által kibocsátott értékpapírok piaci értékes állományának tulajdonosi megoszlásán belül júniusban 453 milliárd forinttal csökkent a *penzügyi vállalatok*, 370 milliárd forinttal a *külföldiek*, 25 milliárd forinttal az *államháztartási* szektor állománya, ezzel szemben a *nem pénzügyi vállalatok* befektetései 20 milliárd forinttal növekedtek. A *háztartások és a háztartásokat segítő nonprofit intézmények* együttes állománya 76 milliárd forinttal nőtt.

### 3. táblázat

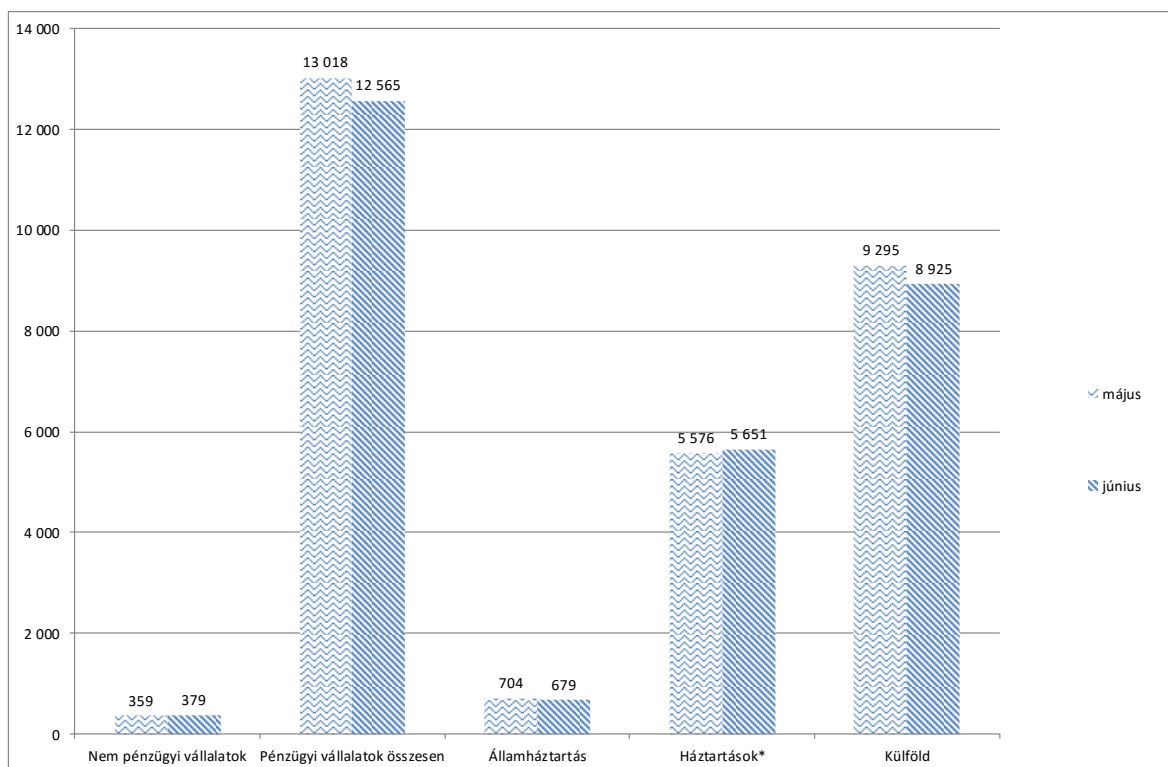
*A központi kormányzat által kibocsátott értékpapírok piaci értékes állományának tulajdonosi megoszlása, milliárd forint, 2018. június*

Tulajdonosi szektorok	Nyitó állomány	Tranzakció	Árváltozás	Deviza- árfolyam változás	Egyéb volumen- változás	Záró állomány	Megoszlás %	Változás
Nem pénzügyi vállalatok	359	22	-3	1	0	379	1,3%	20
Pénzügyi vállalatok összesen	13 018	-270	-201	18	0	12 565	44,6%	-453
<i>ebből Hitelintézetek</i>	9 028	-257	-138	13	0	8 647	30,7%	-382
Államháztartás	704	-24	-1	0	0	679	2,4%	-25
Háztartások*	5 576	71	-1	6	0	5 651	20,0%	76
Külföld	9 295	-429	-116	175	0	8 925	31,7%	-370
<b>Összesen</b>	<b>28 952</b>	<b>-630</b>	<b>-322</b>	<b>199</b>	<b>0</b>	<b>28 200</b>	<b>100,0%</b>	<b>-752</b>

\*Tartalmazza a háztartásokat segítő nonprofit intézmények állományát is.

3. ábra

A központi kormányzat által kibocsátott értékpapírok állományának tulajdonosi megoszlása, piaci értéken, milliárd forint



\*Tartalmazza a háztartásokat segítő nonprofit intézmények állományát is.

\*\*\*\*\*

Részletes táblázatok: [Táblakészlet](#)

Módszertani anyagok: [Módszertani anyagok](#)

**MAGYAR NEMZETI BANK**

STATISZTIKAI IGAZGATÓSÁG

**Elérhetőség:**

Tel.: + 36 (1) 428-2751

Fax: + 36 (1) 429-8000

E-mail: [sajto@mnb.hu](mailto:sajto@mnb.hu)