



SAJTÓKÖZLEMÉNY

A rezidensek által kibocsátott értékpapír-állományok alakulásáról és tulajdonosi megoszlásáról

2018. július

Budapest, 2018. szeptember 10. – Az értékpapír-statisztika adatai alapján a rezidensek által kibocsátott hitelviszonyt és tulajdonviszonyt megtestesítő értékpapírok¹ forgalomban lévő állománya piaci értéken 44 606 milliárd forintot tett ki 2018. július végén, ami 149 milliárd forint csökkenést jelent június végéhez képest. Ezen belül a hitelviszonyt megtestesítő értékpapírok állománya 122 milliárd forinttal, a tulajdonviszonyt megtestesítő értékpapírok állománya 27 milliárd forinttal csökkent. A háztartások tulajdonában lévő állomány 6 milliárd forinttal, a pénzügyi vállalatok állománya 97 milliárd forinttal növekedett, a külföldiek értékpapír-befektetései 181 milliárd forinttal csökkentek.

A forgalomban lévő értékpapírok állományának alakulása értékpapír fajtánként

1. táblázat

Rezidensek által kibocsátott értékpapírok állománya és állományváltozásának összetevői főbb értékpapír fajtánként, piaci értéken, milliárd forint, 2018. július

Értékpapírok	Nyitó állomány	Tranzakció	Árváltozás	Deviza-árfolyam változás	Egyéb volumen-változás	Záró állomány	Megoszlás %	Változás
Hitelviszonyt megtestesítő értékpapírok								
Központi kormányzat értékpapírai	28 200	-65	151	-160	0	28 127	63,1%	-73
Jelzáloglevelek	1 036	-11	-3	0	0	1 022	2,3%	-14
Egyéb kötvények	1 801	-3	-1	-31	0	1 767	4,0%	-35
összesen	31 037	-79	148	-192	0	30 915	69,3%	-122
Tulajdonviszonyt megtestesítő értékpapírok								
Befektetési jegyek	6 497	34	21	-22	0	6 530	14,6%	33
Tőzsdei részvények	7 221	5	-63	-1	0	7 162	16,1%	-60
összesen	13 718	39	-43	-23	0	13 691	30,7%	-27
Mindösszesen	44 756	-40	105	-215	0	44 606	100,0%	-149

A központi kormányzat által kibocsátott értékpapírok állománya több tényező ellentétes hatása mellett 73 milliárd forinttal csökkent júliusban. A forintban kibocsátott papírok állománya 22 330 milliárd forint, a devizában kibocsátott papírok állománya 5 797 milliárd forint volt a hónap végén. Az összes állományon belül az állampapírnak minősülő

¹ Ebben a közleményben a tulajdonviszonyt megtestesítő értékpapírok a rezidensek által kibocsátott befektetési jegyeket és tőzsdei részvényeket foglalják magukba. A bemutatott értékpapírok körét bővebben a módszertani leírás tartalmazza, lásd a <http://www.mnb.hu/letoltes/ertekpapir-modszertan-hu.pdf> oldalon.

értékpapírok 27 730 milliárd forintot, a kormányzati szektorba sorolt egyéb szervezetek² által kibocsátott, állampapírnak nem minősülő kötvények hó végi állománya 397 milliárd forintot tett ki.

A *hosszú lejáratú forint* állampapírok piacán júliusban két új papír került kibocsátásra 19 milliárd forint és két papír járt le 107 milliárd forint értékben. Az aukciókon 187 milliárd forint névértékű rábocsátás történt, a visszavásárlások névértéken 51 milliárd forintot tettek ki. A nem aukció keretében értékesített (lakossági) kötvények nettó értékesítése 6 milliárd forintos állománynövekedést eredményezett. A *rövid lejáratú forint* állampapírok piacán a diszkont kincstárjegy ki- és rábocsátások 271 milliárd forintot tettek ki, a lejárat 524 milliárd forint volt. A kamatozó instrumentumok (lakossági papírok) kibocsátása meghaladta a lejáratokat, az értékesítés névértéken 322 milliárd forintot, a lejárat 299 milliárd forintot ért el. A forintban denominált papíroknál a hozamok csökkentek, az árváltozás 121 milliárd forintot tett ki.

A *devizában* kibocsátott kormányzati értékpapírok piacán júliusban sem új kibocsátás, sem lejárat nem volt. Az árváltozás 31 milliárd forinttal növelte az állományt, a devizaárfolyamok változása 160 milliárd forint állománycsökkenést eredményezett.

A rezidens hitelintézetek által kibocsátott jelzáloglevelek állománya 14 milliárd forinttal csökkent a tárgyhónapban. Júliusban egy papírnak volt rábocsátása 4 milliárd forint összegben; lejárat és visszavásárlás nem történt a hónap során. Az állománycsökkenést júliusban kamatfizetések okozták. A forintban kibocsátott jelzáloglevelek állománya 1 012 milliárd forintot, a devizában kibocsátott papírok állománya 10 milliárd forintot tett ki július végén.

Az egyéb – nem a központi kormányzat által kibocsátott - kötvények állománya 35 milliárd forinttal csökkent. A hitelintézetek által kibocsátott kötvények állománya 1 151 milliárd forintot, az egyéb szektorok által kibocsátott kötvények állománya 616 milliárd forintot ért el a hó végén. Júliusban új kibocsátás és rábocsátás nem volt, a lejáratok 4 milliárd forintot tettek ki. A lejáratok a hitelintézeti és a nem pénzügyi vállalati szektor értékpapírjait érintették. A devizaárfolyamok változása 31 milliárd forinttal csökkentette az állományt.

Júliusban a rezidens kibocsátású befektetési jegyek piaci értékes állománya 33 milliárd forinttal növekedett. A pénzügyi alapok jegyei 436 milliárd, az egyéb alapok értékpapírjai 6 094 milliárd forintot tettek ki az időszak végén. A tárgyhónapban az új kibocsátások értéke 30 milliárd forint, a lejáratok értéke 13 milliárd forint volt. Az árváltozás 21 milliárd forinttal növelte, a devizaárfolyamok változása 22 milliárd forinttal csökkentette az állományt.

A rezidens vállalatok tőzsdei részvényeinek piaci értékes állománya 60 milliárd forinttal csökkent a hónap során és 7 162 milliárd forintot tett ki július végén. Ebből a hitelintézeti részvények 2 924 milliárd, a nem pénzügyi vállalati részvények 4 194 milliárd, az egyéb szektorok által kibocsátott részvények 44 milliárd forintot jelentettek. A vezető papírok árfolyama vegyesen mozgott, a piaci kapitalizáció közel 1%-kal került lejjebb az előző hónaphoz képest. Az árváltozás 63 milliárd forinttal csökkentette az állományt ebben a hónapban.

² A központi kormányzat szektorba sorolt nem pénzügyi vállalatok és garancia-szervezetek.

A forgalomban lévő értékpapírok állományának tulajdonosi megoszlása

2. táblázat

A rezidensek által kibocsátott értékpapírok állománya és állományváltozásának összetevői tulajdonosi szektor bontásban, piaci értéken, milliárd forint, 2018. július

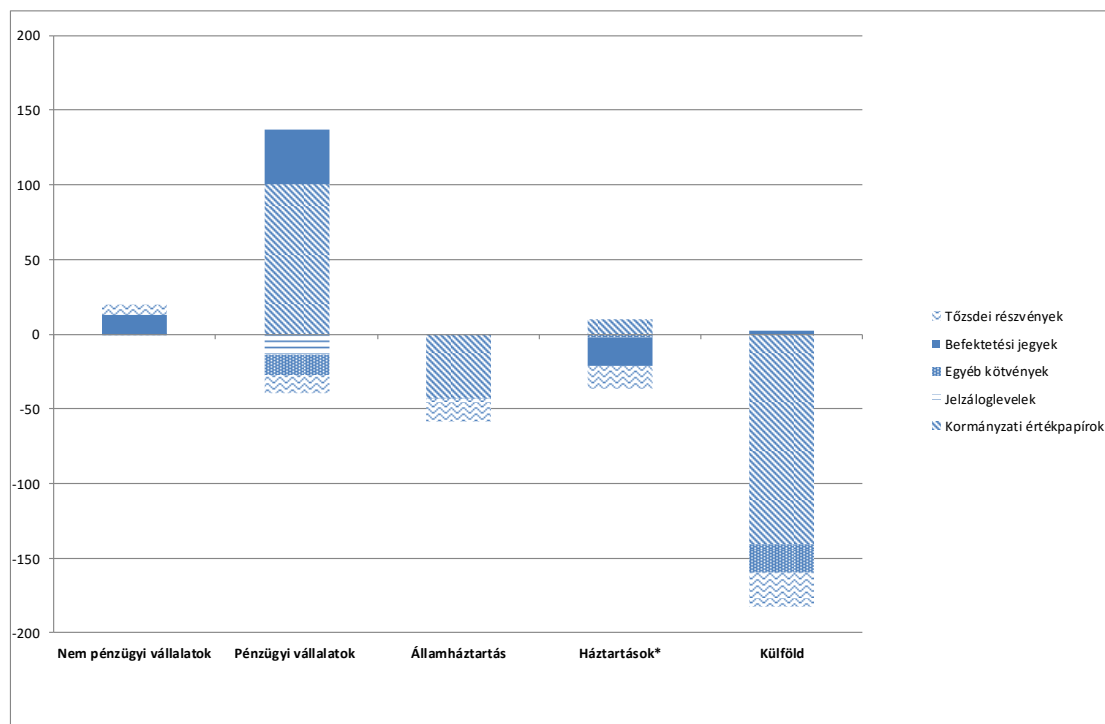
Tulajdonosi szektorok	Nyitó állomány	Tranzakció	Árváltozás	Deviza-árfolyam változás	Egyéb volumen-változás	Záró állomány	Megoszlás %	Változás
Nem pénzügyi vállalatok	1 763	21	1	-3	0	1 782	4,0%	19
Pénzügyi vállalatok összesen	16 421	56	68	-27	0	16 519	37,0%	97
<i>ebből Hitelintézetek</i>	9 845	67	47	-14	0	9 944	22,3%	100
Államháztartás	1 524	-44	-15	0	0	1 465	3,3%	-59
Háztartások*	10 471	6	-12	-22	0	10 444	23,4%	-27
Külföld	14 576	-79	62	-163	0	14 396	32,3%	-181
Összesen	44 756	-40	105	-215	0	44 606	100,0%	-149

*Tartalmazza a háztartásokat segítő nonprofit intézmények állományát is.

A piaci értékű értékpapírállomány a tulajdonosi szektorok ellentétes irányú változása mellett összesen 44 606 milliárd forintot ért el július végén, amelyből a *belföldiek*nél 30 210 milliárd forint (67,7%), a *külföldiek*nél 14 396 milliárd forint (32,3%) volt.

1. ábra

Rezidensek által kibocsátott értékpapírok tulajdonosi megoszlásának változása 2018. júliusban, milliárd forint



*Tartalmazza a háztartásokat segítő nonprofit intézmények állományát is.

A külföldiek tulajdonában lévő értékpapírok állományváltozásából a tranzakciók miatti állománycsökkenés 79 milliárd forint volt júliusban. Tranzakciókból eredően 72 milliárd forinttal csökkent az állományuk a kormányzati szektor által kibocsátott értékpapírok piacán, amely a rövid futamidejű, forintban kibocsátott és a devizában kibocsátott kötvények állománycsökkenéséből adódott. Szintén csökkentették állományukat a tőzsdei részvényekből és a befektetési jegyekből, a csökkenés 5 milliárd és 1 milliárd forintot tett ki.

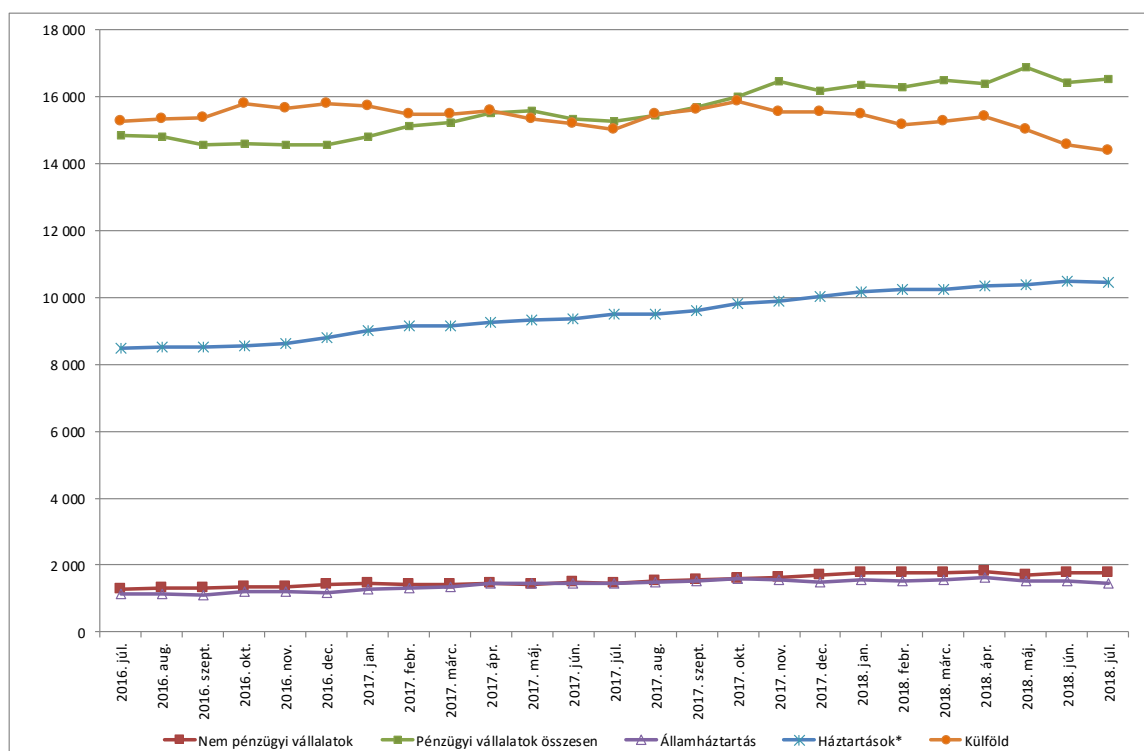
A hitelintézetek tulajdonában lévő értékpapírok állománya tranzakciókból eredően 67 milliárd forinttal növekedett júliusban. Ezen belül a kormányzati szektor által kibocsátott értékpapír állományuk 77 milliárd, az egyéb kötvény állományuk 5 milliárd és a befektetési jegy állományuk 2 milliárd forinttal nőtt, a jelzáloglevelekből 17 milliárd forint értékű állománycsökkenés figyelhető meg.

A vizsgált időszakban tranzakciókból eredően 6 milliárd forinttal növekedett a háztartások (beleértve a háztartásokat segítő nonprofit intézményeket is) tulajdonában lévő értékpapírok állománya. A háztartások 46 milliárd forinttal növelték állampapír tulajdonukat; azon belül a rövid lejáratú papírokból 55 milliárd forinttal, a devizában kibocsátott állampapírokból 1 milliárd forinttal növekedett az állományuk, a hosszú lejáratú forint állampapírokból 10 milliárd forinttal csökkent. A tőzsdei részvényekben lévő megtakarításaik 1 milliárd forinttal szintén növekedtek, a befektetési jegyekből 9 milliárd, az egyéb kötvényekből 1 milliárd forint csökkenés figyelhető meg. A háztartásokat segítő nonprofit intézmények tulajdonában lévő értékpapírok állománya csökkent a hónap során.

Júliusban tovább folytatódott a háztartások tulajdonában lévő értékpapírok állományának növekvő trendje. A pénzügyi vállalatok tulajdonában lévő értékpapír-állomány a hónap során szintén nőtt, ezzel szemben a külföldiek tulajdoni aránya az előző hónaphoz képest csökkent.

2. ábra

Rezidensek által kibocsátott értékpapírok állománya tulajdonosi szektorok szerint, piaci értéken, milliárd forint



*Tartalmazza a háztartásokat segítő nonprofit intézmények állományát is.

A központi kormányzat által kibocsátott értékpapírok tulajdonosi megoszlása

A központi kormányzat által kibocsátott értékpapírok piaci értékes állományának tulajdonosi megoszlásán belül júliusban 101 milliárd forinttal növekedett a *pénzügyi vállalatok* állománya, ezzel szemben a *külföldiek* állománya 141 milliárd forinttal, az *államháztartási szektor* befektetései 43 milliárd forinttal csökkentek. A *háztartások és a háztartásokat segítő nonprofit intézmények* együttes állománya 10 milliárd forinttal nőtt.

3. táblázat

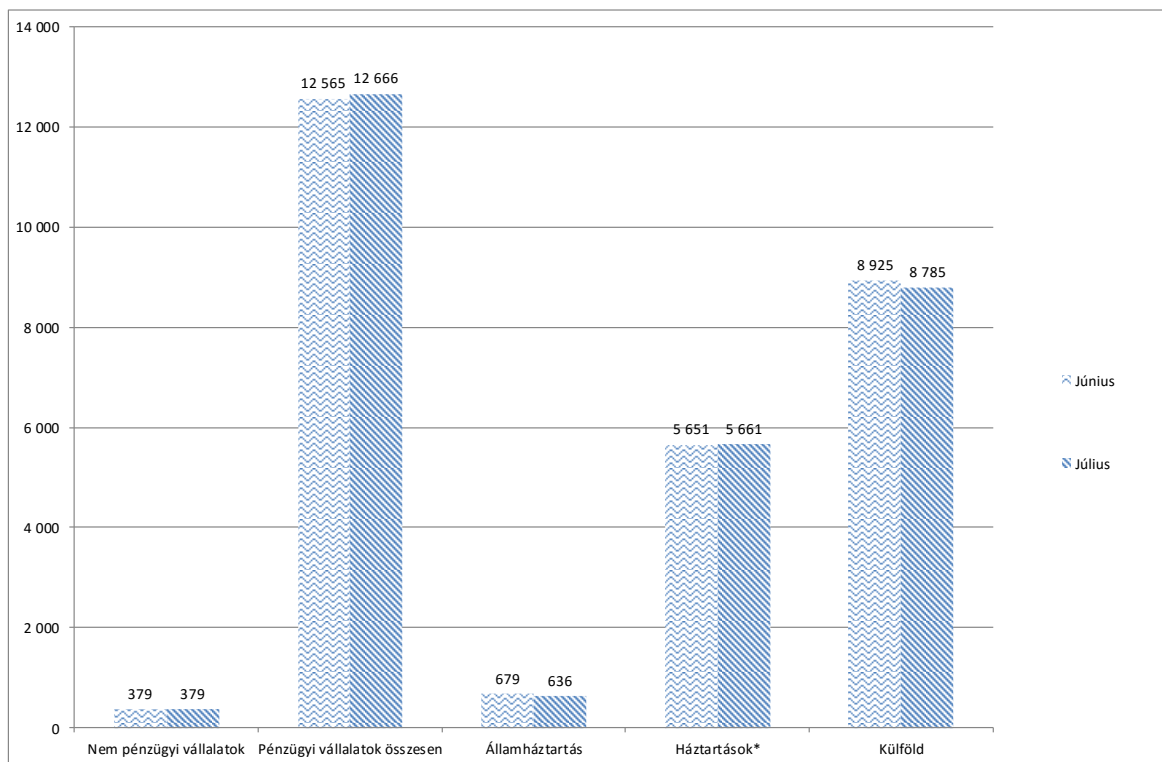
A központi kormányzat által kibocsátott értékpapírok piaci értékes állományának tulajdonosi megoszlása, milliárd forint, 2018. július

Tulajdonosi szektorok	Nyitó állomány	Tranzakció	Árváltozás	Deviza-árfolyam változás	Egyéb volumen-változás	Záró állomány	Megoszlás %	Változás
Nem pénzügyi vállalatok	379	0	1	-1	0	379	1,3%	0
Pénzügyi vállalatok összesen	12 565	38	76	-13	0	12 666	45,0%	101
<i>ebből Hitelintézetek</i>	8 647	77	47	-9	0	8 762	31,2%	115
Államháztartás	679	-44	0	0	0	636	2,3%	-43
Háztartások*	5 651	14	1	-4	0	5 661	20,1%	10
Külföld	8 925	-72	73	-142	0	8 785	31,2%	-141
Összesen	28 200	-65	151	-160	0	28 127	100,0%	-73

*Tartalmazza a háztartásokat segítő nonprofit intézmények állományát is.

3. ábra

A központi kormányzat által kibocsátott értékpapírok állományának tulajdonosi megoszlása, piaci értéken, milliárd forint



*Tartalmazza a háztartásokat segítő nonprofit intézmények állományát is.

Részletes táblázatok: [Táblakészlet](#)

Módszertani anyagok: [Módszertani anyagok](#)

MAGYAR NEMZETI BANK

STATISZTIKAI IGAZGATÓSÁG

Elérhetőség:

Tel.: + 36 (1) 428-2751

Fax: + 36 (1) 429-8000

E-mail: sajto@mnb.hu