



SAJTÓKÖZLEMÉNY

A rezidensek által kibocsátott értékpapír-állományok alakulásáról és tulajdonosi megoszlásáról

2018. augusztus

Budapest, 2018. október 10. – Az értékpapír-statisztika adatai alapján a rezidensek által kibocsátott hitelviszonyt megtestesítő értékpapírok¹ forgalomban lévő állománya piaci értéken 45 455 milliárd forintot tett ki 2018. augusztus végén, ami 848 milliárd forint növekedést jelent július végéhez képest. Ezen belül a hitelviszonyt megtestesítő értékpapírok állománya 534 milliárd forinttal, a tulajdonviszonyt megtestesítő értékpapírok állománya 314 milliárd forinttal nőtt. A háztartások tulajdonában lévő állomány 104 milliárd forinttal, a pénzügyi vállalatok állománya 277 milliárd forinttal növekedett, a külföldiek értékpapír-befektetései 395 milliárd forinttal szintén növekedtek.

A forgalomban lévő értékpapírok állományának alakulása értékpapír fajtánként

1. táblázat

Rezidensek által kibocsátott értékpapírok állománya és állományváltozásának összetevői főbb értékpapír fajtánként, piaci értéken, milliárd forint, 2018. augusztus

Értékpapírok	Nyitó állomány	Tranzakció	Árváltozás	Deviza-árfolyam változás	Egyéb volumen-változás	Záró állomány	Megoszlás %	Változás
Hitelviszonyt megtestesítő értékpapírok								
Központi kormányzat értékpapírai	28 127	458	-86	112	0	28 610	62,9%	484
Jelzáloglevelek	1 022	15	-3	0	0	1 034	2,3%	12
Egyéb kötvények	1 767	17	-1	23	0	1 805	4,0%	38
összesen	30 915	489	-90	135	0	31 449	69,2%	534
Tulajdonviszonyt megtestesítő értékpapírok								
Befektetési jegyek	6 530	71	-14	16	0	6 603	14,5%	73
Tőzsdei részvények	7 162	0	240	1	0	7 402	16,3%	241
összesen	13 691	71	226	17	0	14 005	30,8%	314
Mindösszesen	44 606	560	136	152	0	45 455	100,0%	848

A központi kormányzat által kibocsátott értékpapírok állománya több tényező ellentétes hatására 484 milliárd forinttal növekedett augusztusban. A forintban kibocsátott papírok állománya 22 704 milliárd forint, a devizában kibocsátott papírok állománya 5 907 milliárd forint volt a hónap végén. Az összes állományon belül az állampapírnak

¹ Ebben a közleményben a tulajdonviszonyt megtestesítő értékpapírok a rezidensek által kibocsátott befektetési jegyeket és tőzsdei részvényeket foglalják magukba. A bemutatott értékpapírok körét bővebben a módszertani leírás tartalmazza, lásd a <http://www.mnb.hu/letoltes/ertekpapir-modszertan-hu.pdf> oldalon.

minősülő értékpapírok 28 208 milliárd forintot, a kormányzati szektorba sorolt egyéb szervezetek² által kibocsátott, állampapírnak nem minősülő kötvények hó végi állománya 402 milliárd forintot tett ki.

A *hosszú lejáratú forint* állampapírok piacán augusztusban sem új kibocsátásra, sem lejáratra nem került sor. Az aukciókon 258 milliárd forint névértékű rábocsátás történt, a visszavásárlások névértéken 89 milliárd forintot tettek ki. A nem aukció keretében értékesített (lakossági) kötvények nettó értékesítése 88 milliárd forintos állománynövekedést eredményezett. A *rövid lejáratú forint* állampapírok piacán a diszkont kincstárjegy ki- és rábocsátások 489 milliárd forintot tettek ki, a lejárat 365 milliárd forint volt. A kamatozó instrumentumok (lakossági papírok) kibocsátása meghaladta a lejáratokat, az értékesítés névértéken 402 milliárd forintot, a lejárat 380 milliárd forintot ért el. A forintban denominált papíroknál a hozamok nőttek, az árváltozás -77 milliárd forintot tett ki.

A *devizában* kibocsátott kormányzati értékpapírok piacán augusztusban sem új kibocsátás, sem lejárat nem volt. Az árváltozás 9 milliárd forinttal csökkentette az állományt, a devizaárfolyamok változása 112 milliárd forint állománynövekedést eredményezett.

A rezidens hitelintézetek által kibocsátott jelzáloglevelek állománya 12 milliárd forinttal nőtt a tárgy hónapban. Augusztusban két jelzáloglevélnél történt rábocsátás 22 milliárd forint értékben és egy papír esetében volt visszavásárlás 8 milliárd forint összegben. A forintban kibocsátott jelzáloglevelek állománya 1 024 milliárd forintot, a devizában kibocsátott papírok állománya 10 milliárd forintot tett ki augusztus végén.

Az egyéb – nem a központi kormányzat által kibocsátott - kötvények állománya 38 milliárd forinttal növekedett. A hitelintézetek által kibocsátott kötvények állománya 1 165 milliárd forintot, az egyéb szektorok által kibocsátott kötvények állománya 639 milliárd forintot ért el a hó végén. Augusztusban az új kibocsátások értéke 18 milliárd forintot, a lejáratok 1 milliárd forintot tettek ki. A kibocsátások a hitelintézeti és a nem pénzügyi vállalati szektor értékpapírjait érintették. A devizaárfolyamok változása 23 milliárd forinttal növelte az állományt.

Augusztusban a rezidens kibocsátású befektetési jegyek piaci értékes állománya 73 milliárd forinttal növekedett. A pénzügyi alapok jegyei 429 milliárd, az egyéb alapok értékpapírjai 6 174 milliárd forintot tettek ki az időszak végén. A tárgy hónapban az új kibocsátások értéke 31 milliárd forint, a lejáratok értéke 25 milliárd forint volt. Az árváltozás 14 milliárd forinttal csökkentette, a devizaárfolyamok változása 16 milliárd forinttal növelte az állományt.

A rezidens vállalatok tőzsdei részvényeinek piaci értékes állománya 241 milliárd forinttal nőtt a hónap során és 7 402 milliárd forintot tett ki augusztus végén. Ebből a hitelintézeti részvények 2 937 milliárd, a nem pénzügyi vállalati részvények 4 423 milliárd, az egyéb szektorok által kibocsátott részvények 42 milliárd forintot jelentettek. A vezető papírok árfolyama emelkedett, a piaci kapitalizáció több mint 3%-kal került feljebb az előző hónaphoz képest. Az árváltozás 240 milliárd forinttal növelte az állományt ebben a hónapban.

² A központi kormányzat szektorba sorolt nem pénzügyi vállalatok és garancia-szervezetek.

A forgalomban lévő értékpapírok állományának tulajdonosi megoszlása

2. táblázat

A rezidensek által kibocsátott értékpapírok állománya és állományváltozásának összetevői tulajdonosi szektor bontásban, piaci értéken, milliárd forint, 2018. augusztus

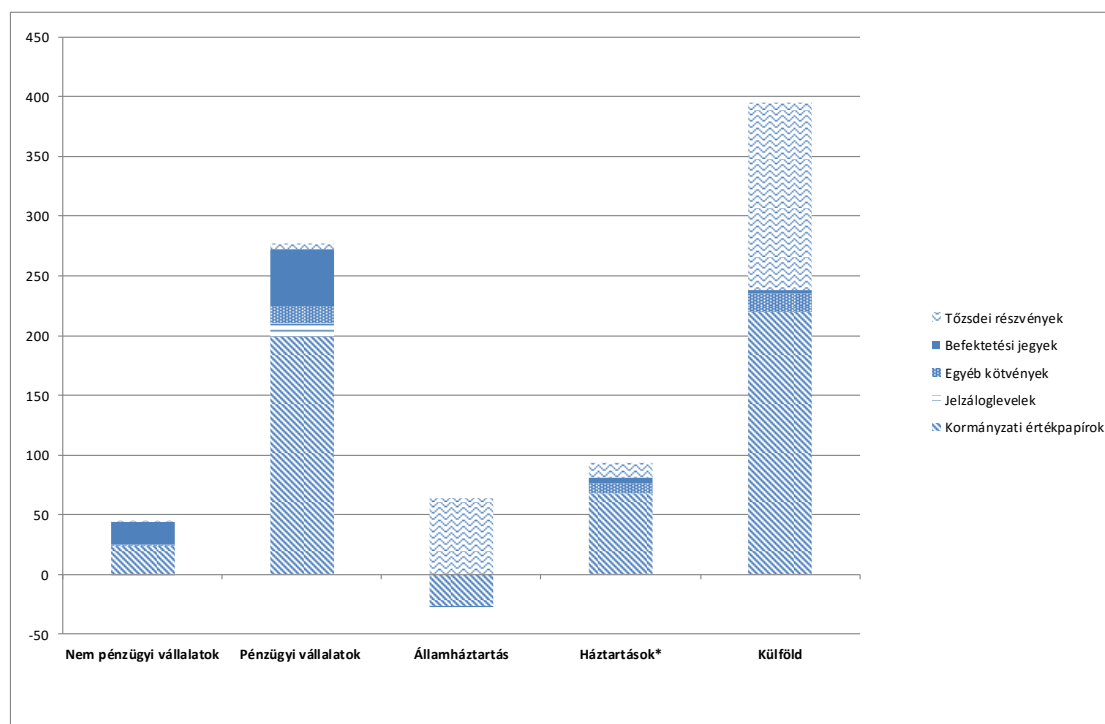
Tulajdonosi szektorok	Nyitó állomány	Tranzakció	Árváltozás	Deviza-árfolyam változás	Egyéb volumen-változás	Záró állomány	Megoszlás %	Változás
Nem pénzügyi vállalatok	1 782	38	6	2	0	1 828	4,0%	45
Pénzügyi vállalatok összesen	16 519	304	-46	20	0	16 796	37,0%	277
<i>ebből Hitelintézetek</i>	9 944	217	-20	10	0	10 152	22,3%	207
Államháztartás	1 465	-27	64	0	0	1 502	3,3%	37
Háztartások*	10 444	82	-4	15	0	10 537	23,2%	93
Külföld	14 396	163	116	116	0	14 791	32,5%	395
Összesen	44 606	560	136	152	0	45 455	100,0%	848

*Tartalmazza a háztartásokat segítő nonprofit intézmények állományát is.

A piaci értékű értékpapírállomány minden tulajdonosi szektornál emelkedett és 45 455 milliárd forintot ért el augusztus végén, amelyből a *belföldiek*nél 30 663 milliárd forint (67,5%), a *külföldiek*nél 14 791 milliárd forint (32,5%) volt.

1. ábra

Rezidensek által kibocsátott értékpapírok tulajdonosi megoszlásának változása 2018. augusztusban, milliárd forint



*Tartalmazza a háztartásokat segítő nonprofit intézmények állományát is.

A külföldiek tulajdonában lévő értékpapírok tranzakciók miatti állománynövekedése 163 milliárd forint volt augusztusban. Ezen belül 157 milliárd forinttal nőtt az állományuk a kormányzati szektor által kibocsátott értékpapírok piacán, amely elsősorban a hosszú és rövid futamidejű, forintban kibocsátott papírok állománynövekedéséből adódott. Kismértékben növelték állományukat a tőzsdei részvényekből és az egyéb kötvényekből is, a növekedés 3 milliárd és 2 milliárd forintot tett ki.

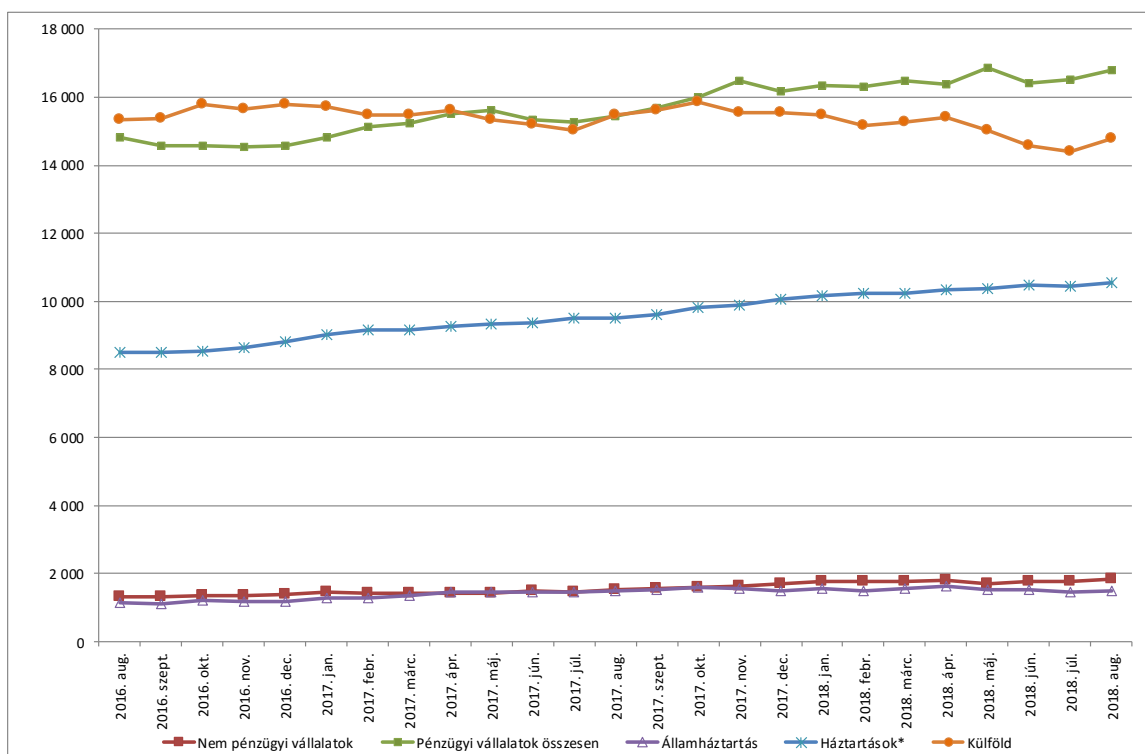
A hitelintézetek tulajdonában lévő értékpapírok állománya tranzakciókból eredően 217 milliárd forinttal növekedett augusztusban. Ebből a kormányzati szektor által kibocsátott értékpapír állományuk 220 milliárd forinttal, a jelzáloglevél állományuk 2 milliárd forinttal növekedett, az egyéb kötvényekből 4 milliárd, a tőzsdei részvényekből 1 milliárd forint állománycsökkenés figyelhető meg.

A vizsgált időszakban tranzakciókból eredően 82 milliárd forinttal növekedett a háztartások (beleértve a háztartásokat segítő nonprofit intézményeket is) tulajdonában lévő értékpapírok állománya. A háztartások 84 milliárd forinttal növelték állampapír tulajdonukat; azon belül a hosszú lejáratú forint állampapírokból 64 milliárd forinttal, a rövid lejáratú forint papírokból 18 milliárd forinttal, a devizában kibocsátott állampapírokból 2 milliárd forinttal növekedett az állományuk. A tőzsdei részvényekben lévő megtakarításaik 9 milliárd forinttal szintén növekedtek. A háztartásokat segítő nonprofit intézmények tulajdonában lévő értékpapírok állománya csökkent a hónap során.

Augusztusban tovább folytatódott a háztartások tulajdonában lévő értékpapírok állományának növekvő trendje. A pénzügyi vállalatok tulajdonában lévő értékpapír-állomány és a külföldiek tulajdoni aránya az előző hónaphoz képest szintén növekedett.

2. ábra

Rezidensek által kibocsátott értékpapírok állománya tulajdonosi szektorok szerint, piaci értéken, milliárd forint



*Tartalmazza a háztartásokat segítő nonprofit intézmények állományát is.

A központi kormányzat által kibocsátott értékpapírok tulajdonosi megoszlása

A központi kormányzat által kibocsátott értékpapírok piaci értékes állományának tulajdonosi megoszlásán belül augusztusban 199 milliárd forinttal növekedett a *pénzügyi vállalatok*, 220 milliárd forinttal a *külföldiek* és 24 milliárd forinttal a nem pénzügyi vállalatok állománya, ezzel szemben az *államháztartási* szektor befektetései 26 milliárd forinttal csökkentek. A *háztartások és a háztartásokat segítő nonprofit intézmények* együttes állománya 68 milliárd forinttal nőtt.

3. táblázat

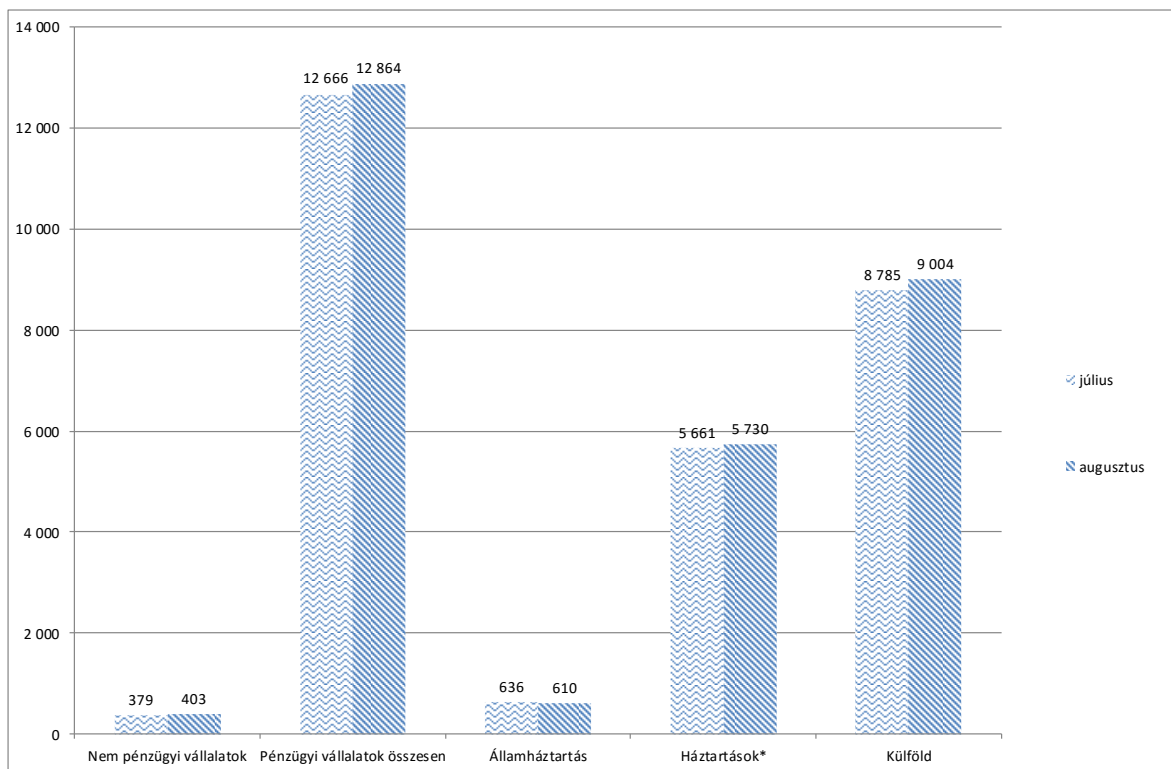
A központi kormányzat által kibocsátott értékpapírok piaci értékes állományának tulajdonosi megoszlása, milliárd forint, 2018. augusztus

Tulajdonosi szektorok	Nyitó állomány	Tranzakció	Árváltozás	Deviza-árfolyam változás	Egyéb volumen-változás	Záró állomány	Megoszlás %	Változás
Nem pénzügyi vállalatok	379	24	-1	1	0	403	1,4%	24
Pénzügyi vállalatok összesen	12 666	239	-49	9	0	12 864	45,0%	199
<i>ebből Hitelintézetek</i>	8 762	220	-30	7	0	8 959	31,3%	197
Államháztartás	636	-26	0	0	0	610	2,1%	-26
Háztartások*	5 661	65	0	3	0	5 730	20,0%	68
Külföld	8 785	157	-36	99	0	9 004	31,5%	220
Összesen	28 127	458	-86	112	0	28 610	100,0%	484

*Tartalmazza a háztartásokat segítő nonprofit intézmények állományát is.

3. ábra

A központi kormányzat által kibocsátott értékpapírok állományának tulajdonosi megoszlása, piaci értéken, milliárd forint



*Tartalmazza a háztartásokat segítő nonprofit intézmények állományát is.

Részletes táblázatok: [Táblakészlet](#)

Módszertani anyagok: [Módszertani anyagok](#)

MAGYAR NEMZETI BANK

STATISZTIKAI IGAZGATÓSÁG

Elérhetőség:

Tel.: + 36 (1) 428-2751

Fax: + 36 (1) 429-8000

E-mail: sajto@mnb.hu