



## SAJTÓKÖZLEMÉNY

### A rezidensek által kibocsátott értékpapír-állományok alakulásáról és tulajdonosi megoszlásáról

2018. szeptember

Budapest, 2018. november 10. – Az értékpapír-statisztika adatai alapján a rezidensek által kibocsátott hitelviszonyt megtestesítő értékpapírok<sup>1</sup> forgalomban lévő állománya piaci értéken 45 562 milliárd forintot tett ki 2018. szeptember végén, ami 108 milliárd forint növekedést jelent augusztus végéhez képest. Ezen belül a hitelviszonyt megtestesítő értékpapírok állománya 51 milliárd forinttal, a tulajdonviszonyt megtestesítő értékpapírok állománya 57 milliárd forinttal nőtt. A háztartások tulajdonában lévő állomány 61 milliárd forinttal, a pénzügyi vállalatok állománya 109 milliárd forinttal növekedett, a külföldiek értékpapír-befektetései 28 milliárd forinttal csökkentek.

A forgalomban lévő értékpapírok állományának alakulása értékpapír fajtánként

#### 1. táblázat

Rezidensek által kibocsátott értékpapírok állománya és állományváltozásának összetevői főbb értékpapír fajtánként, piaci értéken, milliárd forint, 2018. szeptember

Értékpapírok	Nyitó állomány	Tranzakció	Árváltozás	Deviza-árfolyam változás	Egyéb volumen-változás	Záró állomány	Megoszlás %	Változás
<b>Hitelviszonyt megtestesítő értékpapírok</b>								
Központi kormányzat értékpapírjai	28 610	-13	-59	-32	0	28 507	62,6%	-104
Jelzáloglevelek	1 034	164	-4	0	0	1 194	2,6%	160
Egyéb kötvények	1 804	5	-2	-9	0	1 799	3,9%	-5
<b>összesen</b>	<b>31 448</b>	<b>157</b>	<b>-64</b>	<b>-42</b>	<b>0</b>	<b>31 499</b>	<b>69,1%</b>	<b>51</b>
<b>Tulajdonviszonyt megtestesítő értékpapírok</b>								
Befektetési jegyek	6 603	15	2	-7	0	6 614	14,5%	11
Tőzsdei részvények	7 402	33	-3	0	17	7 449	16,3%	47
<b>összesen</b>	<b>14 005</b>	<b>48</b>	<b>0</b>	<b>-7</b>	<b>17</b>	<b>14 063</b>	<b>30,9%</b>	<b>57</b>
<b>Mindösszesen</b>	<b>45 454</b>	<b>205</b>	<b>-65</b>	<b>-49</b>	<b>17</b>	<b>45 562</b>	<b>100,0%</b>	<b>108</b>

A központi kormányzat által kibocsátott értékpapírok állománya 104 milliárd forinttal csökkent szeptemberben. A forintban kibocsátott papírok állománya 22 680 milliárd forint, a devizában kibocsátott papírok állománya 5 827 milliárd forint volt a hónap végén. Az összes állományon belül az állampapírnak minősülő értékpapírok 28 109 milliárd

<sup>1</sup> Ebben a közleményben a tulajdonviszonyt megtestesítő értékpapírok a rezidensek által kibocsátott befektetési jegyeket és tőzsdei részvényeket foglalják magukba. A bemutatott értékpapírok körét bővebben a módszertani leírás tartalmazza, lásd a <http://www.mnb.hu/letoltes/ertekpapir-modszertan-hu.pdf> oldalon.

forintot, a kormányzati szektorba sorolt egyéb szervezetek<sup>2</sup> által kibocsátott, állampapírnak nem minősülő kötvények hó végi állománya 398 milliárd forintot tett ki.

A *hosszú lejáratú forint* állampapírok piacán szeptemberben egy új kibocsátásra került sor 22 milliárd forint értékben, lejárat nem volt. Az aukciókon 230 milliárd forint névértékű rábocsátás történt, a visszavásárlások névértéken 97 milliárd forintot tettek ki. A nem aukció keretében értékesített (lakossági) kötvények nettó értékesítése 67 milliárd forintos állománynövekedést eredményezett. A *rövid lejáratú forint* állampapírok piacán a diszkont kincstárjegy ki- és rábocsátások 293 milliárd forintot tettek ki, a lejárat 470 milliárd forint volt. A kamatozó instrumentumok (lakossági papírok) kibocsátása elmaradt a lejáratoktól, az értékesítés névértéken 308 milliárd forintot, a lejárat 350 milliárd forintot ért el. A forintban denominált papíroknál a hozamok kismértékben nőttek, az árváltozás -68 milliárd forintot tett ki.

A *devizában* kibocsátott kormányzati értékpapírok piacán szeptemberben új kibocsátás nem volt, egy kötvény járt le 38 milliárd forint értékben. Az árváltozás 9 milliárd forinttal növelte az állományt, a devizaárfolyamok változása 33 milliárd forint állománycsökkenést eredményezett.

A rezidens hitelintézetek által kibocsátott jelzáloglevelek állománya 160 milliárd forinttal nőtt a tárgyhónapban. Szeptemberben a ki- és rábocsátások összege 185 milliárd forintot tett ki, a visszavásárlások értéke 21 milliárd forint volt. A forintban kibocsátott jelzáloglevelek állománya 1 184 milliárd forintot, a devizában kibocsátott papírok állománya 10 milliárd forintot tett ki szeptember végén.

Az egyéb – nem a központi kormányzat által kibocsátott - kötvények állománya 5 milliárd forinttal csökkent. A hitelintézetek által kibocsátott kötvények állománya 1 168 milliárd forintot, az egyéb szektorok által kibocsátott kötvények állománya 630 milliárd forintot ért el a hó végén. Szeptemberben az új kibocsátások értéke 8 milliárd forintot, a lejáratok 2 milliárd forintot tettek ki. A kibocsátások a hitelintézeti szektor értékpapírjait érintették. A devizaárfolyamok változása 9 milliárd forinttal csökkentette az állományt.

Szeptemberben a rezidens kibocsátású befektetési jegyek piaci értékes állománya 11 milliárd forinttal növekedett. A pénzügyi alapok jegyei 431 milliárd, az egyéb alapok értékpapírjai 6 182 milliárd forintot tettek ki az időszak végén. A tárgyhónapban az új kibocsátások értéke 4 milliárd forint, a lejáratok értéke 16 milliárd forint volt. Az árváltozás 2 milliárd forinttal növelte, a devizaárfolyamok változása 7 milliárd forinttal csökkentette az állományt.

A rezidens vállalatok tőzsdei részvényeinek piaci értékes állománya 47 milliárd forinttal nőtt a hónap során és 7 449 milliárd forintot tett ki szeptember végén. Ebből a hitelintézeti részvények 2 924 milliárd, a nem pénzügyi vállalati részvények 4 475 milliárd, az egyéb szektorok által kibocsátott részvények 50 milliárd forintot jelentettek. A vezető papírok többségének árfolyama csökkent, ugyanakkor a piaci kapitalizáció a tőkeemelések és egy új részvénytársaság bevezetésének köszönhetően 0,6%-kal emelkedett az előző hónaphoz képest. Az árváltozás 3 milliárd forinttal csökkentette az állományt ebben a hónapban.

---

<sup>2</sup> A központi kormányzat szektorba sorolt nem pénzügyi vállalatok és garancia-szervezetek.

A forgalomban lévő értékpapírok állományának tulajdonosi megoszlása

2. táblázat

*A rezidensek által kibocsátott értékpapírok állománya és állományváltozásának összetevői tulajdonosi szektor bontásban, piaci értéken, milliárd forint, 2018. szeptember*

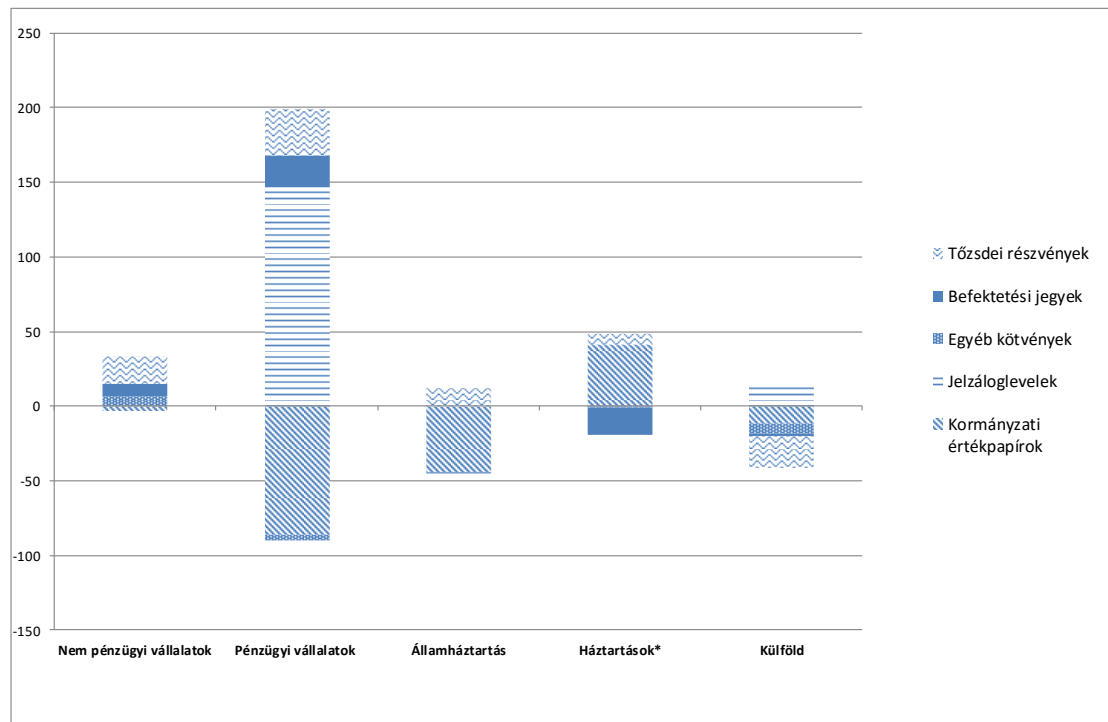
Tulajdonosi szektorok	Nyitó állomány	Tranzakció	Árváltozás	Deviza-árfolyam változás	Egyéb volumen-változás	Záró állomány	Megoszlás %	Változás
Nem pénzügyi vállalatok	1 828	31	0	-1	0	1 858	4,1%	30
Pénzügyi vállalatok összesen	16 796	163	-46	-8	0	16 905	37,1%	109
<i>ebből Hitelintézetek</i>	10 152	67	-30	-4	0	10 185	22,4%	33
Államháztartás	1 502	-44	12	0	0	1 470	3,2%	-33
Háztartások*	10 536	39	-4	-6	0	10 566	23,2%	29
Külföld	14 791	15	-27	-34	17	14 763	32,4%	-28
<b>Összesen</b>	<b>45 454</b>	<b>205</b>	<b>-65</b>	<b>-49</b>	<b>17</b>	<b>45 562</b>	<b>100,0%</b>	<b>108</b>

\*Tartalmazza a háztartásokat segítő nonprofit intézmények állományát is.

A piaci értékes értékpapírállomány 45 562 milliárd forintot ért el szeptember végén, amelyből a *belföldieknél* 30 799 milliárd forint (67,6%), a *külföldieknél* 14 763 milliárd forint (32,4%) volt.

1. ábra

*Rezidensek által kibocsátott értékpapírok tulajdonosi megoszlásának változása 2018. szeptemberben, milliárd forint*



\*Tartalmazza a háztartásokat segítő nonprofit intézmények állományát is.

A külföldiek tulajdonában lévő értékpapírok tranzakciókból eredő állománynövekedése 15 milliárd forintot tett ki a hónap során. Ezen belül 28 milliárd forinttal nőtt az állományuk a kormányzati szektor által kibocsátott értékpapírok piacán, amely elsősorban a hosszú futamidejű, forintban kibocsátott kötvények állománynövekedéséből adódott. A jelzáloglevelekből 13 milliárd forinttal növelték állományukat, a tőzsdei részvényekből, a befektetési jegyekből és az egyéb kötvényekből 22 milliárd, 3 milliárd és 1 milliárd forint csökkenés figyelhető meg.

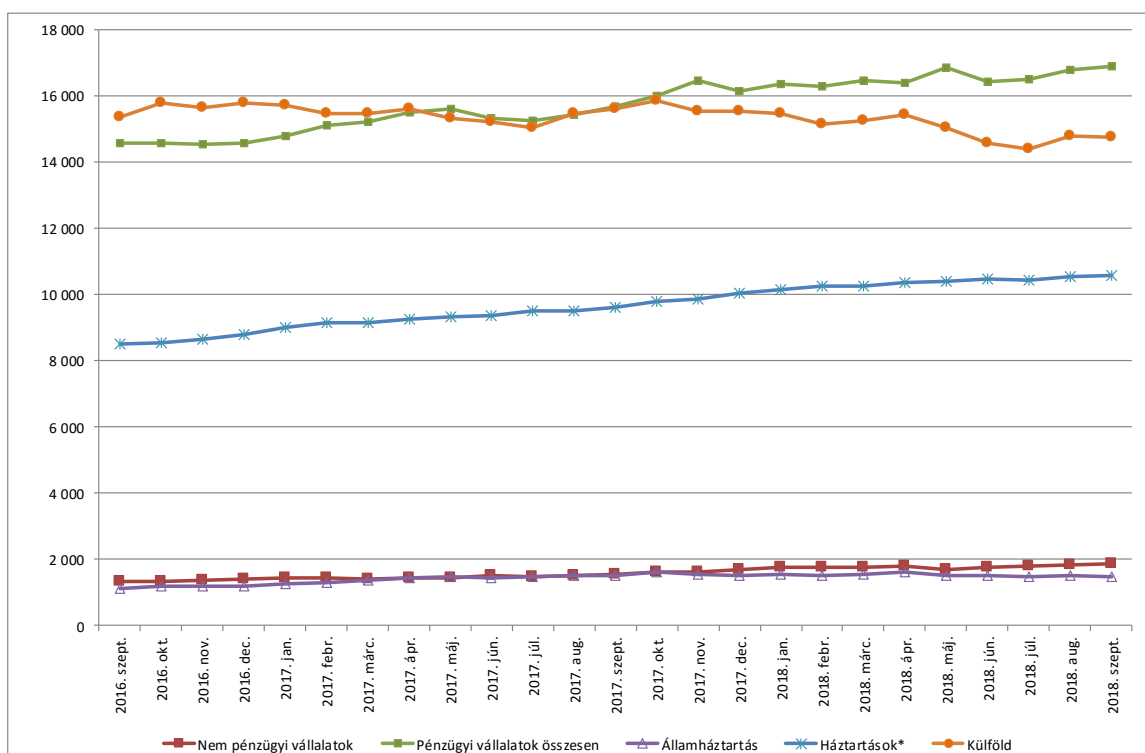
A hitelintézetek tulajdonában lévő értékpapírok állománya tranzakciókból eredően 67 milliárd forinttal növekedett szeptemberben. Ebből a kormányzati szektor által kibocsátott értékpapír állományuk 59 milliárd forinttal csökkent, a jelzáloglevél állományuk 124 milliárd forinttal növekedett, az egyéb kötvényekből és a tőzsdei részvényekből 1-1 milliárd forint állománynövekedés valósult meg.

A vizsgált időszakban tranzakciókból eredően 39 milliárd forinttal növekedett a háztartások (beleértve a háztartásokat segítő nonprofit intézményeket is) tulajdonában lévő értékpapírok állománya. A háztartások 75 milliárd forinttal növelték állampapír tulajdonukat; ezen belül a rövid, illetve hosszú lejáratú forint állampapírokból 41 milliárd és 45 milliárd forinttal növekedett, a devizában kibocsátott állampapírokból 11 milliárd forinttal csökkent az állományuk. Emellett a tőzsdei részvényekben lévő megtakarításaik 9 milliárd forinttal növekedtek, a befektetési jegyekben lévő állományuk 13 milliárd forinttal a csökkent ebben a hónapban. A háztartásokat segítő nonprofit intézmények tulajdonában lévő értékpapírok állománya csökkent a hónap során.

Szeptemberben tovább folytatódott a háztartások tulajdonában lévő értékpapírok állományának növekvő trendje. A pénzügyi vállalatok tulajdonában lévő értékpapír-állomány az előző hónaphoz képest növekedett, a külföldiek tulajdoni aránya csökkent.

2. ábra

Rezidensek által kibocsátott értékpapírok állománya tulajdonosi szektorok szerint, piaci értéken, milliárd forint



\*Tartalmazza a háztartásokat segítő nonprofit intézmények állományát is.

## A központi kormányzat által kibocsátott értékpapírok tulajdonosi megoszlása

A központi kormányzat által kibocsátott értékpapírok piaci értékes állományának tulajdonosi megoszlásán belül szeptemberben 86 milliárd forinttal csökkent a *pénzügyi vállalatok*, 44 milliárd forinttal az *államháztartási szektor*, 12 milliárd forinttal a *külföldiek* és 3 milliárd forinttal a *nem pénzügyi vállalatok* állománya. A *háztartások és a háztartásokat segítő nonprofit intézmények* együttes állománya 41 milliárd forinttal nőtt.

### 3. táblázat

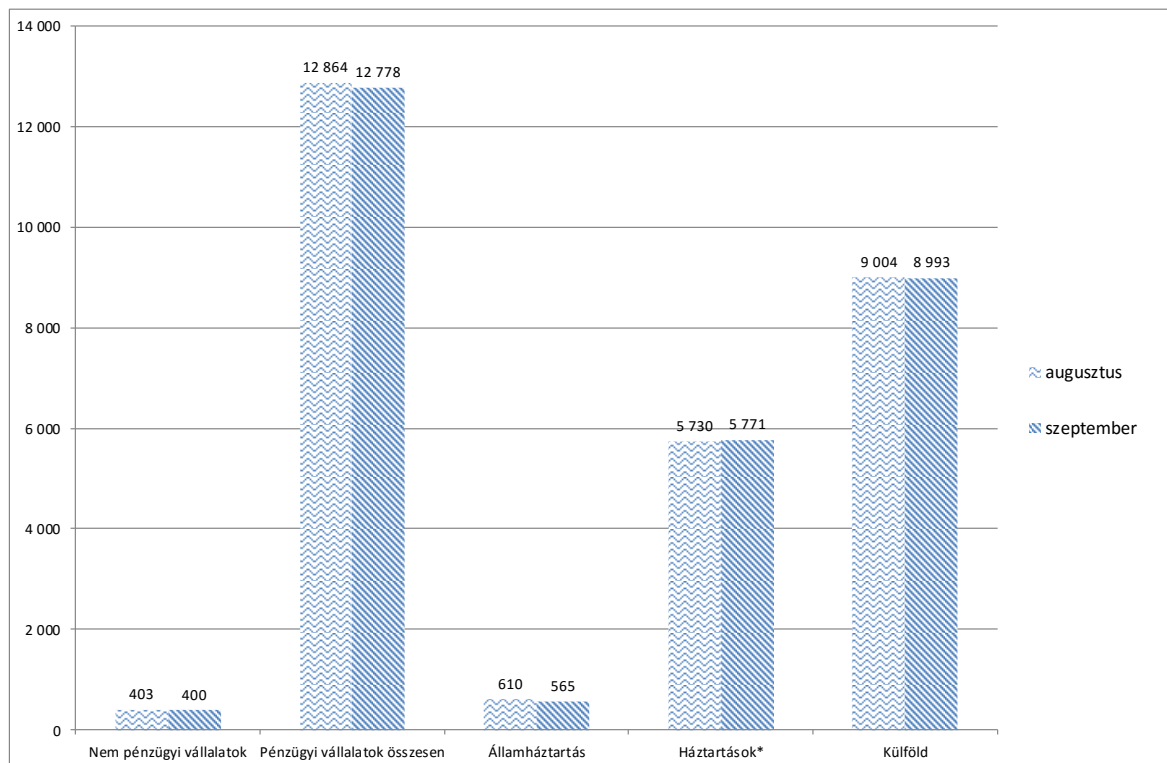
*A központi kormányzat által kibocsátott értékpapírok piaci értékes állományának tulajdonosi megoszlása, milliárd forint, 2018. szeptember*

Tulajdonosi szektorok	Nyitó állomány	Tranzakció	Árváltozás	Deviza- árfolyam változás	Egyéb volumen- változás	Záró állomány	Megoszlás %	Változás
Nem pénzügyi vállalatok	403	-2	-1	0	0	400	1,4%	-3
Pénzügyi vállalatok összesen	12 864	-36	-47	-4	0	12 778	44,8%	-86
<i>ebből Hitelintézetek</i>	8 959	-59	-30	-3	0	8 866	31,1%	-92
Államháztartás	610	-44	0	0	0	565	2,0%	-44
Háztartások*	5 730	43	0	-1	0	5 771	20,2%	41
Külföld	9 004	28	-12	-27	0	8 993	31,5%	-12
<b>Összesen</b>	<b>28 610</b>	<b>-13</b>	<b>-59</b>	<b>-32</b>	<b>0</b>	<b>28 507</b>	<b>100,0%</b>	<b>-104</b>

\*Tartalmazza a háztartásokat segítő nonprofit intézmények állományát is.

### 3. ábra

A központi kormányzat által kibocsátott értékpapírok állományának tulajdonosi megoszlása, piaci értéken, milliárd forint



\*Tartalmazza a háztartásokat segítő nonprofit intézmények állományát is.

\*\*\*\*\*

Részletes táblázatok: [Táblakészlet](#)

Módszertani anyagok: [Módszertani anyagok](#)

**MAGYAR NEMZETI BANK**

STATISZTIKAI IGAZGATÓSÁG

**Elérhetőség:**

Tel.: + 36 (1) 428-2751

Fax: + 36 (1) 429-8000

E-mail: [sajto@mnb.hu](mailto:sajto@mnb.hu)