



## SAJTÓKÖZLEMÉNY

### A rezidensek által kibocsátott értékpapír-állományok alakulásáról és tulajdonosi megoszlásáról

2018. október

Budapest, 2018. december 10. – Az értékpapír-statisztika adatai alapján a rezidensek által kibocsátott hitelviszonyt megtestesítő értékpapírok<sup>1</sup> forgalomban lévő állománya piaci értéken 45 781 milliárd forintot tett ki 2018. október végén, ami 219 milliárd forint növekedést jelent szeptember végéhez képest. Ezen belül a hitelviszonyt megtestesítő értékpapírok állománya 187 milliárd forinttal, a tulajdonviszonyt megtestesítő értékpapírok állománya 32 milliárd forinttal nőtt. A háztartások tulajdonában lévő állomány 49 milliárd forinttal nőtt, a pénzügyi vállalatok állománya 139 milliárd forinttal csökkent, a külföldiek értékpapír-befektetései 278 milliárd forinttal növekedtek.

A forgalomban lévő értékpapírok állományának alakulása értékpapír fajtánként

#### 1. táblázat

Rezidensek által kibocsátott értékpapírok állománya és állományváltozásának összetevői főbb értékpapír fajtánként, piaci értéken, milliárd forint, 2018. október

Értékpapírok	Nyitó állomány	Tranzakció	Árváltozás	Deviza-árfolyam változás	Egyéb volumen-változás	Záró állomány	Megoszlás %	Változás
<b>Hitelviszonyt megtestesítő értékpapírok</b>								
Központi kormányzat értékpapírai	28 507	119	-118	111	0	28 619	62,5%	112
Jelzáloglevelek	1 194	60	-4	0	0	1 250	2,7%	56
Egyéb kötvények	1 799	9	-3	13	0	1 817	4,0%	19
<b>összesen</b>	<b>31 499</b>	<b>188</b>	<b>-124</b>	<b>123</b>	<b>0</b>	<b>31 686</b>	<b>69,2%</b>	<b>187</b>
<b>Tulajdonviszonyt megtestesítő értékpapírok</b>								
Befektetési jegyek	6 614	38	-27	7	0	6 632	14,5%	18
Tőzsdei részvények	7 449	12	2	0	0	7 463	16,3%	14
<b>összesen</b>	<b>14 063</b>	<b>50</b>	<b>-25</b>	<b>7</b>	<b>0</b>	<b>14 095</b>	<b>30,8%</b>	<b>32</b>
<b>Mindösszesen</b>	<b>45 562</b>	<b>238</b>	<b>-149</b>	<b>131</b>	<b>0</b>	<b>45 781</b>	<b>100,0%</b>	<b>219</b>

A központi kormányzat által kibocsátott értékpapírok állománya 112 milliárd forinttal növekedett októberben. A forintban kibocsátott papírok állománya 22 681 milliárd forint, a devizában kibocsátott papírok állománya 5 938 milliárd forint volt a hónap végén. Az összes állományon belül az állampapírnak minősülő értékpapírok 28 488 milliárd

<sup>1</sup> Ebben a közleményben a tulajdonviszonyt megtestesítő értékpapírok a rezidensek által kibocsátott befektetési jegyeket és tőzsdei részvényeket foglalják magukba. A bemutatott értékpapírok körét bővebben a módszertani leírás tartalmazza, lásd a <http://www.mnb.hu/letoltes/ertekpapir-modszertan-hu.pdf> oldalon.

forintot, a kormányzati szektorba sorolt egyéb szervezetek<sup>2</sup> által kibocsátott, állampapírnak nem minősülő kötvények hó végi állományai 131 milliárd forintot tettek ki.

A *hosszú lejáratú forint* állampapírok piacán októberben egy új kibocsátásra került sor 16 milliárd forint értékben és egy értékpapír járt le 158 milliárd forint összegben. Az aukciókon 362 milliárd forint névértékű rábocsátás történt, a visszavásárlások névértéken 102 milliárd forintot tettek ki. A nem aukció keretében értékesített (lakossági) kötvények nettó értékesítése 76 milliárd forintos állománynövekedést eredményezett. A *rövid lejáratú forint* állampapírok piacán a diszkont kincstárjegy ki- és rábocsátások 186 milliárd forintot tettek ki, a lejárat 261 milliárd forint volt. A kamatozó instrumentumok (lakossági papírok) kibocsátása elmaradt a lejáratoktól, az értékesítés névértéken 366 milliárd forintot, a lejárat 392 milliárd forintot ért el. A forintban denominált papíroknál a hozamok kismértékben nőttek, az árváltozás -36 milliárd forintot tett ki.

A *devizában* kibocsátott kormányzati értékpapírok piacán októberben egy új euró kötvény kibocsátására került sor 324 milliárd forint értékben és egy kötvény került részbeni visszavásárlásra 263 milliárd forint értékben. Az árváltozás 82 milliárd forinttal csökkentette az állományt, a devizaárfolyamok változása 111 milliárd forint állománynövekedést eredményezett.

A rezidens hitelintézetek által kibocsátott jelzáloglevelek állománya 56 milliárd forinttal nőtt a tárgyhónapban. Októberben a ki- és rábocsátások összege 107 milliárd forintot tett ki, egy papír járt le 5 milliárd forint értékben, a visszavásárlások értéke 39 milliárd forint volt. A forintban kibocsátott jelzáloglevelek állománya 1 241 milliárd forintot, a devizában kibocsátott papírok állománya 9 milliárd forintot tett ki október végén.

Az egyéb – nem a központi kormányzat által kibocsátott - kötvények állománya 19 milliárd forinttal nőtt. A hitelintézetek által kibocsátott kötvények állománya 1 174 milliárd forintot, az egyéb szektorok által kibocsátott kötvények állománya 643 milliárd forintot ért el a hó végén. Októberben az új kibocsátások értéke 2 milliárd forintot, a rábocsátások értéke 19 milliárd forintot, a lejáratok 10 milliárd forintot tettek ki. A ki- és rábocsátások a hitelintézeti, az egyéb pénzügyi közvetítői és a nem pénzügyi vállalati szektor, a lejáratok alapvetően a hitelintézeti szektor értékpapírjait érintették. A devizaárfolyamok változása 13 milliárd forinttal növelte az állományt.

Októberben a rezidens kibocsátású befektetési jegyek piaci értékes állománya 18 milliárd forinttal növekedett. A pénzpiaci alapok jegyei 468 milliárd, az egyéb alapok értékpapírjai 6 163 milliárd forintot tettek ki az időszak végén. A tárgyhónapban az új kibocsátások értéke 3 milliárd forint, a lejáratok értéke 20 milliárd forint volt. Az árváltozás 27 milliárd forinttal csökkentette, a devizaárfolyamok változása 7 milliárd forinttal növelte az állományt.

A rezidens vállalatok tőzsdei részvényeinek piaci értékes állománya 14 milliárd forinttal nőtt a hónap során és 7 463 milliárd forintot tett ki október végén. Ebből a hitelintézeti részvények 2 918 milliárd, a nem pénzügyi vállalati részvények 4 490 milliárd, az egyéb szektorok által kibocsátott részvények 55 milliárd forintot jelentettek. A vezető papírok árfolyama vegyesen alakult, a piaci kapitalizáció minimális mértékben, 0,2%-kal emelkedett az előző hónaphoz képest. Az árváltozás 2 milliárd forinttal növelte az állományt ebben a hónapban.

---

<sup>2</sup> A központi kormányzat szektorba sorolt nem pénzügyi vállalatok és garancia-szervezetek.

A forgalomban lévő értékpapírok állományának tulajdonosi megoszlása

2. táblázat

*A rezidensek által kibocsátott értékpapírok állománya és állományváltozásának összetevői tulajdonosi szektor bontásban, piaci értéken, milliárd forint, 2018. október*

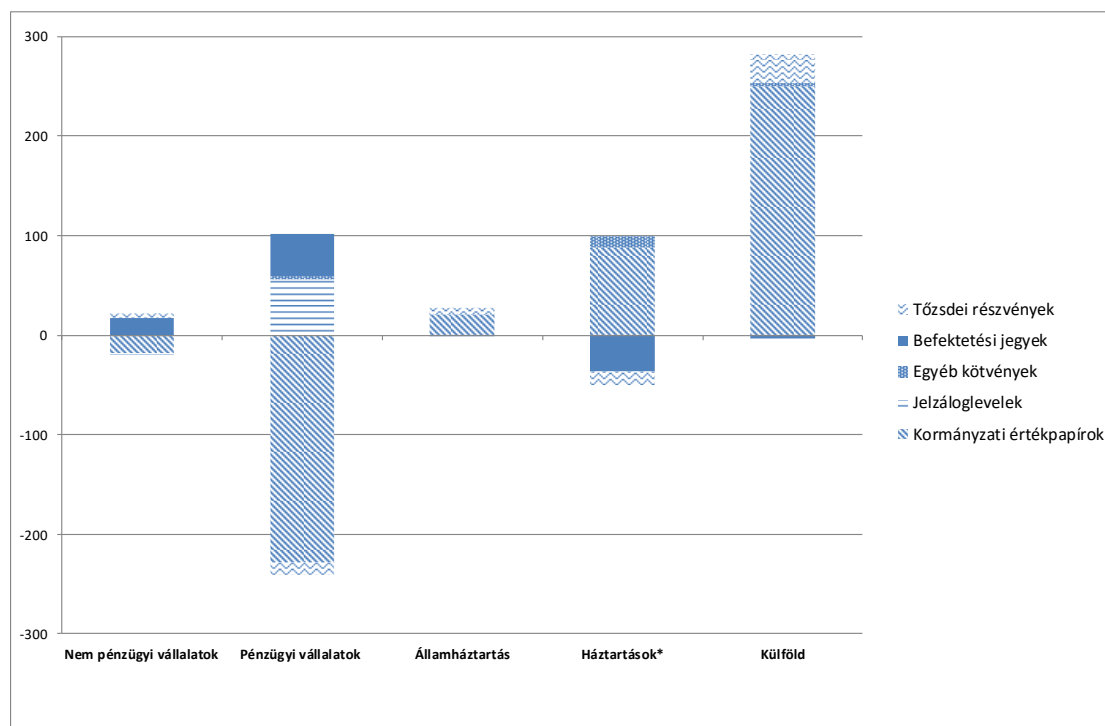
Tulajdonosi szektorok	Nyitó állomány	Tranzakció	Árváltozás	Deviza-árfolyam változás	Egyéb volumen-változás	Záró állomány	Megoszlás %	Változás
Nem pénzügyi vállalatok	1 858	3	-1	1	0	1 861	4,1%	4
Pénzügyi vállalatok összesen	16 905	-104	-45	10	0	16 766	36,6%	-139
<i>ebből Hitelintézetek</i>	10 185	-200	-20	4	0	9 969	21,8%	-216
Államháztartás	1 470	21	7	0	0	1 497	3,3%	27
Háztartások*	10 566	62	-21	8	0	10 615	23,2%	49
Külföld	14 763	256	-89	111	0	15 042	32,9%	278
<b>Összesen</b>	<b>45 562</b>	<b>238</b>	<b>-149</b>	<b>131</b>	<b>0</b>	<b>45 781</b>	<b>100,0%</b>	<b>219</b>

\*Tartalmazza a háztartásokat segítő nonprofit intézmények állományát is.

A piaci értékű értékpapírállomány 45 781 milliárd forintot ért el október végén, amelyből a *belföldieknél* 30 739 milliárd forint (67,1%), a *külföldieknél* 15 042 milliárd forint (32,9%) volt.

1. ábra

*Rezidensek által kibocsátott értékpapírok tulajdonosi megoszlásának változása 2018. októberben, milliárd forint*



\*Tartalmazza a háztartásokat segítő nonprofit intézmények állományát is.

A külföldiek tulajdonában lévő értékpapírok tranzakciókból eredő állománynövekedése 256 milliárd forintot tett ki a hónap során. Ezen belül 237 milliárd forinttal nőtt az állományuk a kormányzati szektor által kibocsátott értékpapírok piacán, amely elsősorban a forintban kibocsátott állampapírok állománynövekedéséből adódott. A tőzsdei részvényekből 27 milliárd forinttal növelték állományukat, a befektetési jegyekből és az egyéb kötvényekből 4 milliárd és 3 milliárd forint csökkenés figyelhető meg.

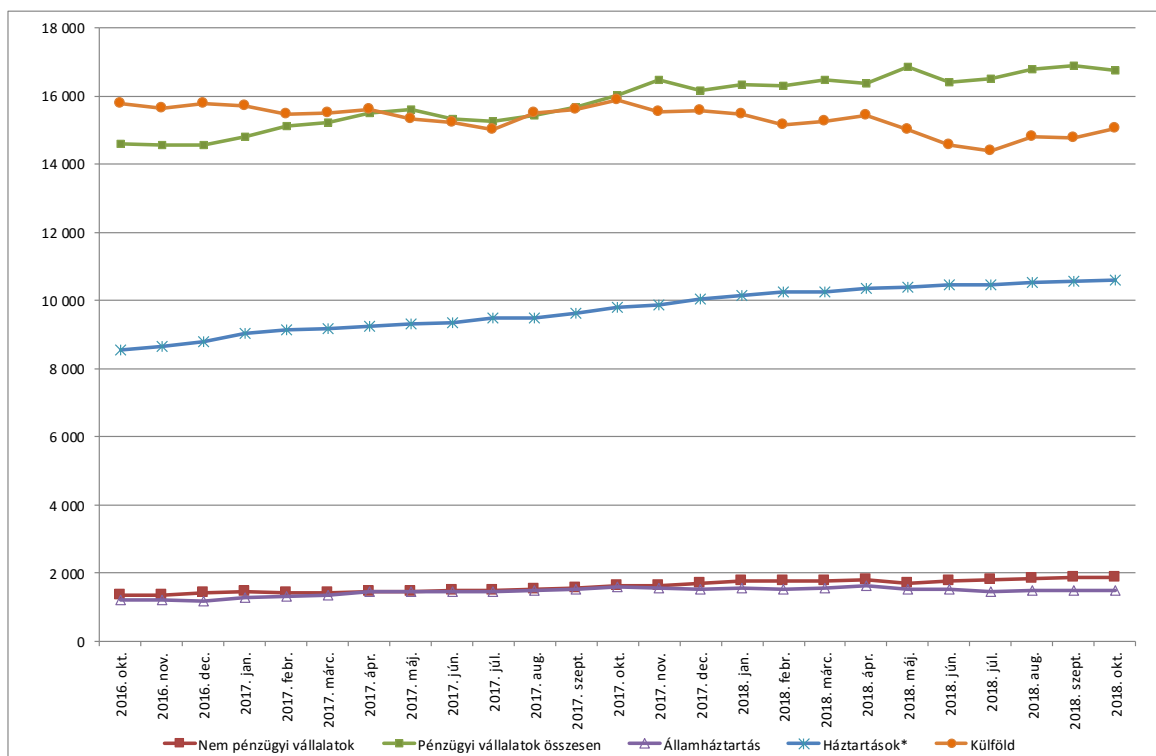
A hitelintézetek tulajdonában lévő értékpapírok állománya tranzakciókból eredően 200 milliárd forinttal csökkent októberben. Ebből a kormányzati szektor által kibocsátott értékpapír állományuk 218 milliárd forinttal csökkent, a jelzáloglevél állományuk 7 milliárd forinttal növekedett, az egyéb kötvényekből és a tőzsdei részvényekből 6 milliárd és 5 milliárd forint állománynövekedés valósult meg.

A vizsgált időszakban tranzakciókból eredően 62 milliárd forinttal növekedett a háztartások (beleértve a háztartásokat segítő nonprofit intézményeket is) tulajdonában lévő értékpapírok állománya. A háztartások 103 milliárd forinttal növelték állampapír tulajdonukat; ezen belül a rövid, illetve hosszú lejáratú forint állampapírokból 32 milliárd és 64 milliárd forinttal, a devizában kibocsátott állampapírokból 7 milliárd forinttal nőtt az állományuk. Ezzel szemben a befektetési jegyekben, a tőzsdei részvényekben és az egyéb kötvényekben lévő megtakarításaik 26 milliárd forinttal, 11 milliárd forinttal és 3 milliárd forinttal csökkentek ebben a hónapban. A háztartásokat segítő nonprofit intézmények tulajdonában lévő értékpapírok állománya nem változott a hónap során.

Októberben tovább folytatódott a háztartások tulajdonában lévő értékpapírok állományának növekvő trendje. A pénzügyi vállalatok tulajdonában lévő értékpapír-állomány az előző hónaphoz képest csökkent, a külföldiek tulajdoni aránya pedig növekedett.

2. ábra

Rezidensek által kibocsátott értékpapírok állománya tulajdonosi szektorok szerint, piaci értéken, milliárd forint



\*Tartalmazza a háztartásokat segítő nonprofit intézmények állományát is.

## A központi kormányzat által kibocsátott értékpapírok tulajdonosi megoszlása

A központi kormányzat által kibocsátott értékpapírok piaci értékes állományának tulajdonosi megoszlásán belül októberben 228 milliárd forinttal csökkent a *pénzügyi vállalatok* és 19 milliárd forinttal a *nem pénzügyi vállalatok* állománya. Ezzel szemben a *külföld* és az *államháztartás szektor* állománya 250 milliárd forinttal és 21 milliárd forinttal növekedett. A *háztartások és a háztartásokat segítő nonprofit intézmények* együttes állománya 88 milliárd forinttal nőtt.

### 3. táblázat

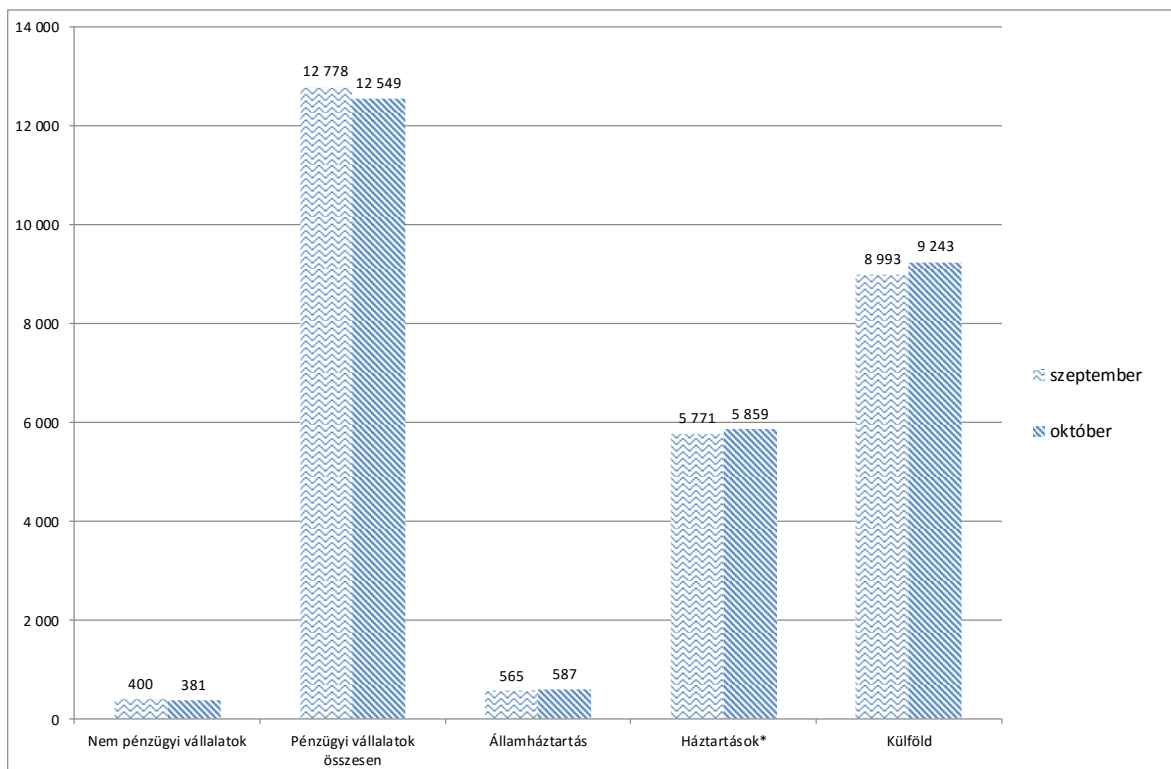
*A központi kormányzat által kibocsátott értékpapírok piaci értékes állományának tulajdonosi megoszlása, milliárd forint, 2018. október*

Tulajdonosi szektorok	Nyitó állomány	Tranzakció	Árváltozás	Deviza-árfolyam változás	Egyéb volumen-változás	Záró állomány	Megoszlás %	Változás
Nem pénzügyi vállalatok	400	-19	0	0	0	381	1,3%	-19
Pénzügyi vállalatok összesen	12 778	-206	-28	6	0	12 549	43,9%	-228
<i>ebből Hitelintézetek</i>	8 866	-218	-18	4	0	8 635	30,2%	-232
Államháztartás	565	21	0	0	0	587	2,0%	21
Háztartások*	5 771	87	0	2	0	5 859	20,5%	88
Külföld	8 993	237	-89	103	0	9 243	32,3%	250
<b>Összesen</b>	<b>28 507</b>	<b>119</b>	<b>-118</b>	<b>111</b>	<b>0</b>	<b>28 619</b>	<b>100,0%</b>	<b>112</b>

\*Tartalmazza a háztartásokat segítő nonprofit intézmények állományát is.

### 3. ábra

A központi kormányzat által kibocsátott értékpapírok állományának tulajdonosi megoszlása, piaci értéken, milliárd forint



\*Tartalmazza a háztartásokat segítő nonprofit intézmények állományát is.

\*\*\*\*\*

Részletes táblázatok: [Táblakészlet](#)

Módszertani anyagok: [Módszertani anyagok](#)

**MAGYAR NEMZETI BANK**

STATISZTIKAI IGAZGATÓSÁG

**Elérhetőség:**

Tel.: + 36 (1) 428-2751

Fax: + 36 (1) 429-8000

E-mail: [sajto@mnb.hu](mailto:sajto@mnb.hu)