



SAJTÓKÖZLEMÉNY

A rezidensek által kibocsátott értékpapír-állományok alakulásáról és tulajdonosi megoszlásáról

2018. november

Budapest, 2019. január 07. – Az értékpapír-statisztika adatai alapján a rezidensek által kibocsátott hitelviszonyt megtestesítő értékpapírok¹ forgalomban lévő állománya piaci értéken 46 652 milliárd forintot tett ki 2018. november végén, ami 871 milliárd forint növekedést jelent október végéhez képest. Ezen belül a hitelviszonyt megtestesítő értékpapírok állománya 243 milliárd forinttal, a tulajdonviszonyt megtestesítő értékpapírok állománya 628 milliárd forinttal nőtt. A háztartások tulajdonában lévő állomány 43 milliárd forinttal, a pénzügyi vállalatok állománya 195 milliárd forinttal nőtt, a külföldiek értékpapír-befektetései 551 milliárd forinttal szintén növekedtek.

A forgalomban lévő értékpapírok állományának alakulása értékpapír fajtánként

1. táblázat

Rezidensek által kibocsátott értékpapírok állománya és állományváltozásának összetevői főbb értékpapír fajtánként, piaci értéken, milliárd forint, 2018. november

Értékpapírok	Nyitó állomány	Tranzakció	Árváltozás	Deviza-árfolyam változás	Egyéb volumen-változás	Záró állomány	Megoszlás %	Változás
Hitelviszonyt megtestesítő értékpapírok								
Központi kormányzat értékpapírjai	28 619	29	167	-33	0	28 782	61,7%	163
Jelzáloglevelek	1 250	77	3	0	0	1 331	2,9%	81
Egyéb kötvények	1 817	9	-5	-6	0	1 816	3,9%	-1
összesen	31 686	116	165	-38	0	31 929	68,4%	243
Tulajdonviszonyt megtestesítő értékpapírok								
Befektetési jegyek	6 632	-4	22	-4	0	6 646	14,2%	14
Tőzsdei részvények	7 463	14	600	0	0	8 077	17,3%	614
összesen	14 095	9	623	-4	0	14 723	31,6%	628
Mindösszesen	45 781	125	788	-43	0	46 652	100,0%	871

A központi kormányzat által kibocsátott értékpapírok állománya 163 milliárd forinttal növekedett novemberben. A forintban kibocsátott papírok állománya 22 930 milliárd forint, a devizában kibocsátott papírok állománya 5 852 milliárd forint volt a hónap végén. Az összes állományon belül az állampapírnak minősülő értékpapírok 28 687 milliárd

¹ Ebben a közleményben a tulajdonviszonyt megtestesítő értékpapírok a rezidensek által kibocsátott befektetési jegyeket és tőzsdei részvényeket foglalják magukba. A bemutatott értékpapírok körét bővebben a módszertani leírás tartalmazza, lásd a <http://www.mnb.hu/letoltes/ertekpapir-modszertan-hu.pdf> oldalon.

forintot, a kormányzati szektorba sorolt egyéb szervezetek² által kibocsátott, állampapírnak nem minősülő kötvények hó végi állományai 95 milliárd forintot tettek ki.

A *hosszú lejáratú forint* állampapírok piacán novemberben egy értékpapír járt le 117 milliárd forint összegben. Az aukciókon 219 milliárd forint névértékű rábocsátás történt, a visszavásárlások névértéken 40 milliárd forintot tettek ki. A nem aukció keretében értékesített (lakossági) kötvények értékesítésének és visszaváltásának egyenlege 91 milliárd forintos állománycsökkenést eredményezett. A *rövid lejáratú forint* állampapírok piacán a diszkont kincstárjegy ki- és rábocsátások 296 milliárd forintot tettek ki, a lejárat 310 milliárd forint volt. A kamatozó instrumentumok (lakossági papírok) kibocsátása meghaladta a lejáratokat, az értékesítés névértéken 305 milliárd forintot, a lejárat 260 milliárd forintot ért el. A forintban denominált papíroknál a hozamok csökkentek, az árváltozás 192 milliárd forintot tett ki.

A *devizában* kibocsátott kormányzati értékpapírok piacán novemberben egy kötvény került visszavásárlásra 36 milliárd forint értékben. Az árváltozás 25 milliárd forinttal csökkentette az állományt, a devizaárfolyamok változása 33 milliárd forint állománycsökkenést eredményezett.

A rezidens hitelintézetek által kibocsátott jelzáloglevelek állománya 81 milliárd forinttal nőtt a tárgyhónapban. Novemberben a ki- és rábocsátások összege 80 milliárd forintot tett ki, a visszavásárlások értéke 4 milliárd forint volt. A forintban kibocsátott jelzáloglevelek állománya 1 322 milliárd forintot, a devizában kibocsátott papírok állománya 9 milliárd forintot tett ki november végén.

Az egyéb – nem a központi kormányzat által kibocsátott – kötvények állománya novemberben összességében nem változott. A hitelintézetek által kibocsátott kötvények állománya 1 176 milliárd forintot, az egyéb szektorok által kibocsátott kötvények állománya 640 milliárd forintot ért el a hó végén. Novemberben az új kibocsátások értéke 3 milliárd forintot, a rábocsátások értéke 11 milliárd forintot, a lejáratok 6 milliárd forintot tettek ki. A ki- és rábocsátások a hitelintézeti és a nem pénzügyi vállalati szektor, a lejáratok a hitelintézeti szektor értékpapírjait érintették. A devizaárfolyamok változása 6 milliárd forinttal csökkentette az állományt.

Novemberben a rezidens kibocsátású befektetési jegyek piaci értékes állománya 14 milliárd forinttal növekedett. A pénzügyi alapok jegyei 467 milliárd, az egyéb alapok értékpapírjai 6 179 milliárd forintot tettek ki az időszak végén. A tárgyhónapban az új kibocsátások értéke 9 milliárd forint, a lejáratok értéke 12 milliárd forint volt. Az árváltozás 22 milliárd forinttal növelte, a devizaárfolyamok változása 4 milliárd forinttal csökkentette az állományt.

A rezidens vállalatok tőzsdei részvényeinek piaci értékes állománya 614 milliárd forinttal nőtt a hónap során és 8 077 milliárd forintot tett ki november végén. Ebből a hitelintézeti részvények 3 242 milliárd, a nem pénzügyi vállalati részvények 4 777 milliárd, az egyéb szektorok által kibocsátott részvények 58 milliárd forintot jelentettek. A vezető papírok árfolyama jelentősen növekedett, a piaci kapitalizáció 8 százalékot meghaladó mértékben emelkedett az előző hónaphoz képest. Az árváltozás jelentősen, 600 milliárd forinttal növelte az állományt ebben a hónapban.

² A központi kormányzat szektorba sorolt nem pénzügyi vállalatok és garancia-szervezetek.

A forgalomban lévő értékpapírok állományának tulajdonosi megoszlása

2. táblázat

A rezidensek által kibocsátott értékpapírok állománya és állományváltozásának összetevői tulajdonosi szektor bontásban, piaci értéken, milliárd forint, 2018. november

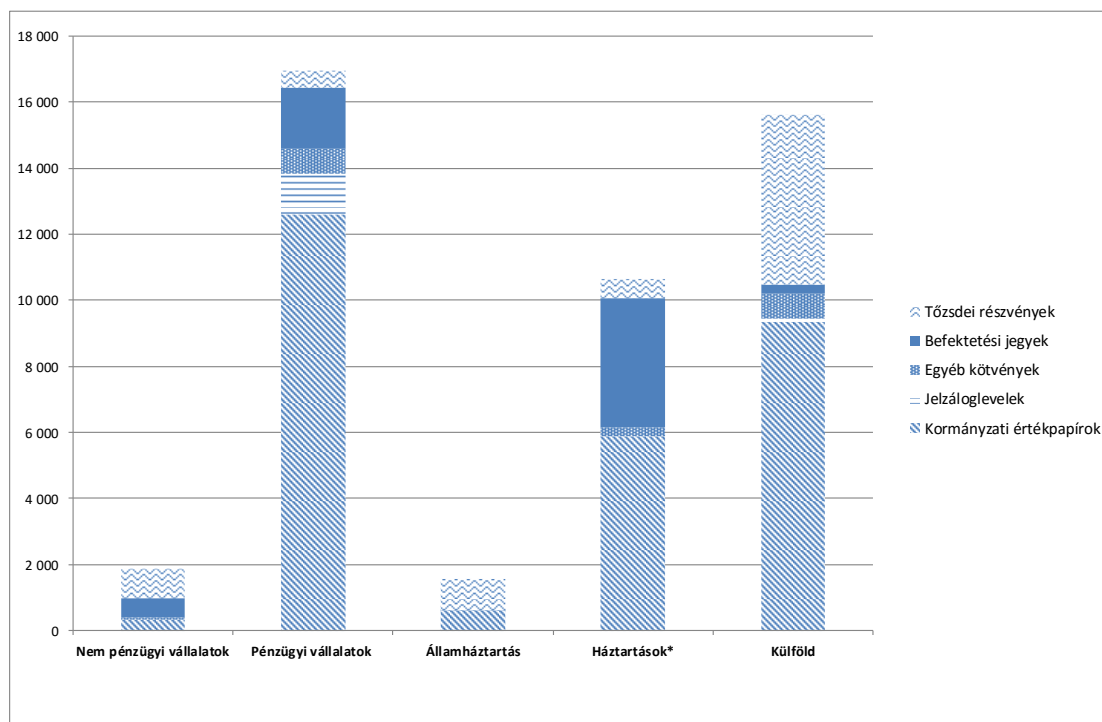
Tulajdonosi szektorok	Nyitó állomány	Tranzakció	Árváltozás	Deviza-árfolyam változás	Egyéb volumen-változás	Záró állomány	Megoszlás %	Változás
Nem pénzügyi vállalatok	1 861	-51	80	-1	0	1 890	4,1%	29
Pénzügyi vállalatok összesen	16 766	22	176	-5	0	16 960	36,4%	193
<i>ebből Hitelintézetek</i>	9 969	36	89	-2	0	10 091	21,6%	123
Államháztartás	1 497	7	47	0	0	1 551	3,3%	54
Háztartások*	10 615	-2	47	-4	0	10 655	22,8%	41
Külföld	15 042	150	437	-33	0	15 595	33,4%	554
Összesen	45 781	125	788	-43	0	46 652	100,0%	871

*Tartalmazza a háztartásokat segítő nonprofit intézmények állományát is.

A piaci értékes értékpapírállomány 46 652 milliárd forintot ért el november végén, amelyből a *belföldieknél* 31 057 milliárd forint (66,6%), a *külföldieknél* 15 595 milliárd forint (33,4%) volt.

1. ábra

Rezidensek által kibocsátott értékpapírok tulajdonosi megoszlásának változása 2018. novemberben, milliárd forint



*Tartalmazza a háztartásokat segítő nonprofit intézmények állományát is.

A külföldiek tulajdonában lévő értékpapírok tranzakciókból eredő állománynövekedése 150 milliárd forintot tett ki a hónap során. Ezen belül 77 milliárd forinttal nőtt az állományuk a kormányzati szektor által kibocsátott értékpapírok piacán, amely elsősorban a forintban kibocsátott rövid futamidejű állampapírok állománynövekedéséből adódott. A tőzsdei részvényekből 75 milliárd forinttal, a jelzáloglevelekből 3 milliárd forinttal növelték állományukat, a befektetési jegyekből és az egyéb kötvényekből egyaránt 3 milliárd forint csökkenés figyelhető meg.

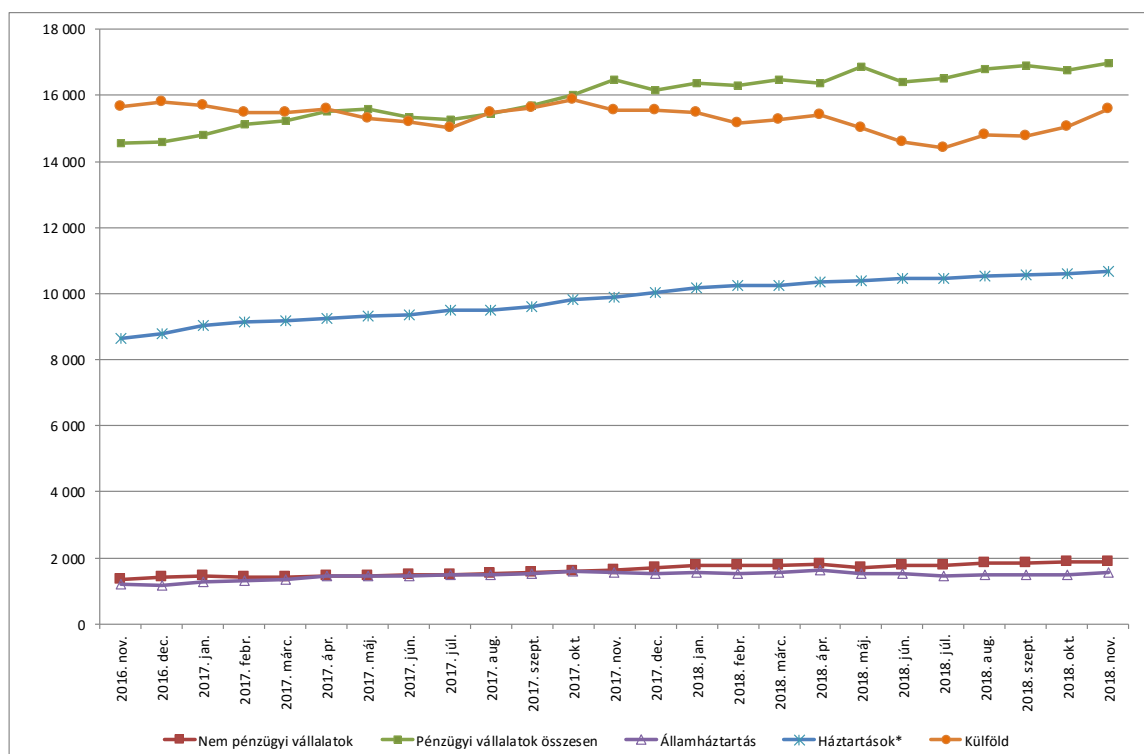
A hitelintézetek tulajdonában lévő értékpapírok állománya tranzakciókból eredően 36 milliárd forinttal nőtt novemberben. Ebből a kormányzati szektor által kibocsátott értékpapír állományuk 10 milliárd forinttal, a tőzsdei részvény állományuk 4 milliárd forinttal csökkent, a jelzáloglevél állományuk 36 milliárd forinttal növekedett, az egyéb kötvényekből és a befektetési jegyekből 9 milliárd és 5 milliárd forint állománynövekedés valósult meg.

A vizsgált időszakban tranzakciókból eredően 2 milliárd forinttal csökkent a háztartások (beleértve a háztartásokat segítő nonprofit intézményeket is) tulajdonában lévő értékpapírok állománya. A háztartások 38 milliárd forinttal növelték állampapír tulajdonukat; ezen belül a rövid lejáratú forint állampapírokból 43 milliárd forint növekedés, a hosszú lejáratú forint állampapírokból 10 milliárd forint csökkenés figyelhető meg, a devizában kibocsátott állampapírokból 4 milliárd forinttal nőtt az állományuk. Ezzel szemben a tőzsdei részvényekben, a befektetési jegyekben és az egyéb kötvényekben lévő megtakarításaik 29 milliárd, 4 milliárd és 4 milliárd forinttal csökkentek ebben a hónapban. A háztartásokat segítő nonprofit intézmények tulajdonában lévő értékpapírok állománya csökkent a hónap során.

Novemberben tovább folytatódott a háztartások tulajdonában lévő értékpapírok állományának növekedése. A pénzügyi vállalatok tulajdonában lévő értékpapír-állomány az előző hónaphoz képest nőtt, a külföldiek tulajdoni aránya szintén növekedett.

2. ábra

Rezidensek által kibocsátott értékpapírok állománya tulajdonosi szektorok szerint, piaci értéken, milliárd forint



*Tartalmazza a háztartásokat segítő nonprofit intézmények állományát is.

A központi kormányzat által kibocsátott értékpapírok tulajdonosi megoszlása

A központi kormányzat által kibocsátott értékpapírok piaci értékes állományának tulajdonosi megoszlásán belül novemberben 96 milliárd forinttal nőtt a *külföld*, 61 milliárd forinttal a *pénzügyi vállalatok* és 7 milliárd forinttal az *államháztartás szektor* állománya. Ezzel szemben a *nem pénzügyi vállalatok* állománya 33 milliárd forinttal csökkent. A *háztartások és a háztartásokat segítő nonprofit intézmények* együttes állománya 32 milliárd forinttal nőtt.

3. táblázat

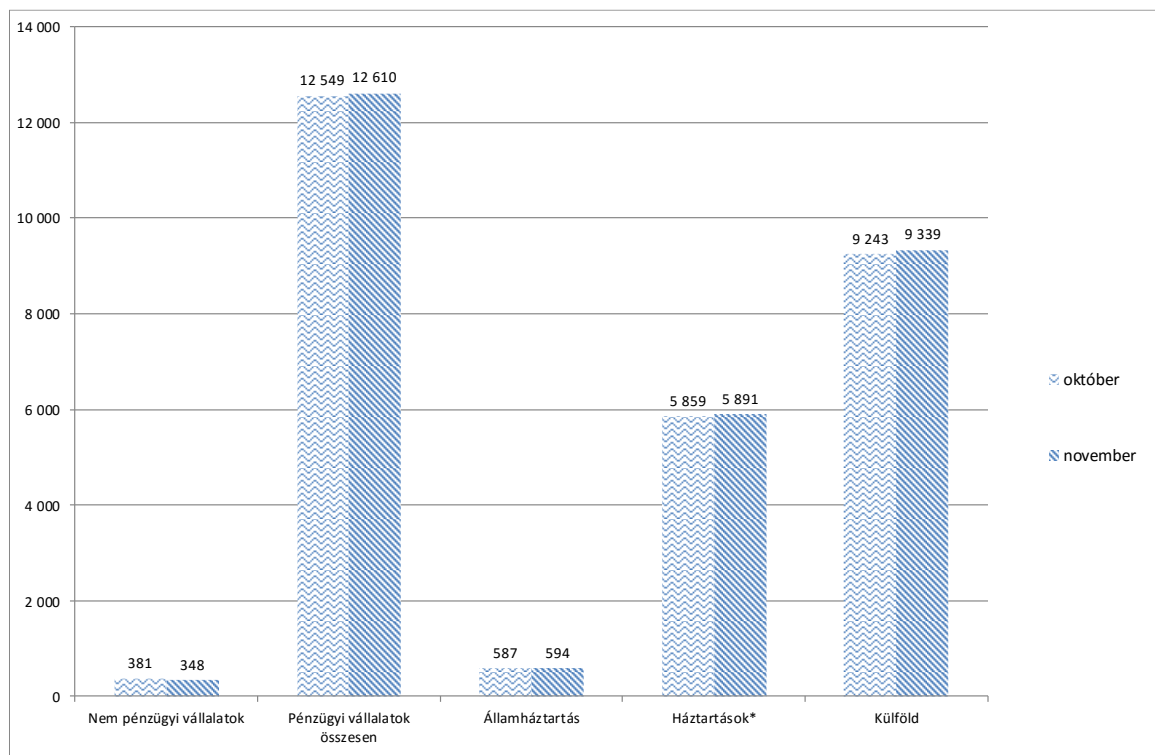
A központi kormányzat által kibocsátott értékpapírok piaci értékes állományának tulajdonosi megoszlása, milliárd forint, 2018. november

Tulajdonosi szektorok	Nyitó állomány	Tranzakció	Árváltozás	Deviza-árfolyam változás	Egyéb volumen-változás	Záró állomány	Megoszlás %	Változás
Nem pénzügyi vállalatok	381	-33	1	0	0	348	1,2%	-33
Pénzügyi vállalatok összesen	12 549	-54	118	-2	0	12 610	43,8%	61
<i>ebből Hitelintézetek</i>	8 635	-10	76	-2	0	8 700	30,2%	65
Államháztartás	587	7	1	0	0	594	2,1%	7
Háztartások*	5 859	33	0	-1	0	5 891	20,5%	32
Külföld	9 243	77	48	-29	0	9 339	32,4%	96
Összesen	28 619	29	167	-33	0	28 782	100,0%	163

*Tartalmazza a háztartásokat segítő nonprofit intézmények állományát is.

3. ábra

A központi kormányzat által kibocsátott értékpapírok állományának tulajdonosi megoszlása, piaci értéken, milliárd forint



*Tartalmazza a háztartásokat segítő nonprofit intézmények állományát is.

Részletes táblázatok: [Táblakészlet](#)

Módszertani anyagok: [Módszertani anyagok](#)

MAGYAR NEMZETI BANK
STATISZTIKAI IGAZGATÓSÁG

Elérhetőség:

Tel.: + 36 (1) 428-2751

Fax: + 36 (1) 429-8000

E-mail: sajto@mnb.hu