



## SAJTÓKÖZLEMÉNY

### A rezidensek által kibocsátott értékpapír-állományok alakulásáról és tulajdonosi megoszlásáról

2018. december

Budapest, 2019. február 07. – Az értékpapír-statisztika adatai alapján a rezidensek által kibocsátott hitelviszonyt és tulajdonviszonyt megtestesítő értékpapírok<sup>1</sup> forgalomban lévő állománya piaci értéken 46 191 milliárd forintot tett ki 2018. december végén, ami 461 milliárd forint csökkenést jelent november végéhez képest. Ezen belül a hitelviszonyt megtestesítő értékpapírok állománya 171 milliárd forinttal, a tulajdonviszonyt megtestesítő értékpapírok állománya 290 milliárd forinttal csökkent. A háztartások tulajdonában lévő állomány 80 milliárd forinttal növekedett, a pénzügyi vállalatok állománya 335 milliárd forinttal, a külföldiek értékpapír-befektetései 143 milliárd forinttal csökkentek.

A forgalomban lévő értékpapírok állományának alakulása értékpapír fajtánként

#### 1. táblázat

Rezidensek által kibocsátott értékpapírok állománya és állományváltozásának összetevői főbb értékpapír fajtánként, piaci értéken, milliárd forint, 2018. december

Értékpapírok	Nyitó állomány	Tranzakció	Árváltozás	Deviza-árfolyam változás	Egyéb volumen-változás	Záró állomány	Megoszlás %	Változás
<b>Hitelviszonyt megtestesítő értékpapírok</b>								
Központi kormányzat értékpapírai	28 782	-159	104	-60	0	28 667	62,1%	-115
Jelzáloglevelek	1 331	-40	5	0	0	1 295	2,8%	-36
Egyéb kötvények	1 816	-7	-3	-10	0	1 796	3,9%	-20
<b>összesen</b>	<b>31 929</b>	<b>-206</b>	<b>106</b>	<b>-70</b>	<b>0</b>	<b>31 758</b>	<b>68,8%</b>	<b>-171</b>
<b>Tulajdonviszonyt megtestesítő értékpapírok</b>								
Befektetési jegyek	6 646	-73	-46	-7	0	6 519	14,1%	-126
Tőzsdei részvények	8 077	17	-181	0	0	7 913	17,1%	-164
<b>összesen</b>	<b>14 723</b>	<b>-56</b>	<b>-226</b>	<b>-8</b>	<b>0</b>	<b>14 433</b>	<b>31,2%</b>	<b>-290</b>
<b>Mindösszesen</b>	<b>46 652</b>	<b>-263</b>	<b>-121</b>	<b>-78</b>	<b>0</b>	<b>46 191</b>	<b>100,0%</b>	<b>-461</b>

A központi kormányzat által kibocsátott értékpapírok állománya 115 milliárd forinttal csökkent decemberben. A forintban kibocsátott papírok állománya 22 780 milliárd forint, a devizában kibocsátott papírok állománya 5 887 milliárd forint volt a hónap végén. Az összes állományon belül az állampapírnak minősülő értékpapírok 28 573 milliárd

<sup>1</sup> Ebben a közleményben a tulajdonviszonyt megtestesítő értékpapírok a rezidensek által kibocsátott befektetési jegyeket és tőzsdei részvényeket foglalják magukba. A bemutatott értékpapírok körét bővebben a módszertani leírás tartalmazza, lásd a <http://www.mnb.hu/letoltes/ertekpapir-modszer-tan-hu.pdf> oldalon.

forintot, a kormányzati szektorba sorolt egyéb szervezetek<sup>2</sup> által kibocsátott, állampapírnak nem minősülő kötvények hó végi állományai 94 milliárd forintot tettek ki.

A *hosszú lejáratú forint* állampapírok piacán decemberben egy értékpapír került kibocsátásra 34 milliárd forint és egy járt le 292 milliárd forint összegben. Az aukciókon 190 milliárd forint névértékű rábocsátás történt, a visszavásárlások névértéken 107 milliárd forintot tettek ki. A nem aukció keretében értékesített (lakossági) kötvények értékesítésének és visszaváltásának egyenlege 98 milliárd forintos állománynövekedést eredményezett. A *rövid lejáratú forint* állampapírok piacán a diszkont kincstárjegy ki- és rábocsátások 232 milliárd forintot tettek ki, a lejárat 401 milliárd forint volt. A kamatozó instrumentumok (lakossági papírok) kibocsátása meghaladta a lejáratokat, az értékesítés névértéken 352 milliárd forintot, a lejárat 306 milliárd forintot ért el. A forintban denominált papíroknál a hozamok csökkentek, az árváltozás 53 milliárd forintot tett ki.

A *devizában* kibocsátott kormányzati értékpapírok piacán decemberben egy júanban denominált kötvény került kibocsátásra 82 milliárd forint értékben és egy eurós devizakötvény járt le 35 milliárd forint összegben. Az árváltozás 51 milliárd forinttal növelte az állományt, a devizaárfolyamok változása 60 milliárd forint állománycsökkenést eredményezett.

A rezidens hitelintézetek által kibocsátott jelzáloglevelek állománya 36 milliárd forinttal csökkent a tárgyhónapban. Decemberben a ki- és rábocsátások összege 136 milliárd forintot tett ki, a visszavásárlások értéke 172 milliárd forint volt. A forintban kibocsátott jelzáloglevelek állománya 1 286 milliárd forintot, a devizában kibocsátott papírok állománya 9 milliárd forintot tett ki december végén.

Az egyéb – nem a központi kormányzat által kibocsátott - kötvények állománya decemberben 20 milliárd forinttal csökkent. A hitelintézetek által kibocsátott kötvények állománya 1 164 milliárd forintot, az egyéb szektorok által kibocsátott kötvények állománya 632 milliárd forintot ért el a hó végén. Decemberben a ki- és rábocsátások értéke 6 milliárd forintot, a lejáratok 13 milliárd forintot tettek ki. A tranzakciók a hitelintézeti és a nem pénzügyi vállalati szektor értékpapírjait érintették. A devizaárfolyamok változása 10 milliárd forinttal csökkentette az állományt.

Decemberben a rezidens kibocsátású befektetési jegyek piaci értékes állománya 126 milliárd forinttal csökkent. A pénzügyi alapok jegyei 375 milliárd, az egyéb alapok értékpapírjai 6 144 milliárd forintot tettek ki az időszak végén. A tárgyhónapban az új kibocsátások értéke 5 milliárd forint, a lejáratok értéke 105 milliárd forint volt. Az árváltozás 46 milliárd forinttal, a devizaárfolyamok változása 7 milliárd forinttal csökkentette az állományt.

A rezidens vállalatok tőzsdei részvényeinek piaci értékes állománya 164 milliárd forinttal csökkent a hónap során és 7 913 milliárd forintot tett ki december végén. Ebből a hitelintézeti részvények 3 203 milliárd, a nem pénzügyi vállalati részvények 4 653 milliárd, az egyéb szektorok által kibocsátott részvények 57 milliárd forintot jelentettek. A vezető papírok árfolyama csökkent, a piaci kapitalizáció 2 százalékkal került lejjebb az előző hónaphoz képest. Az árváltozás 181 milliárd forinttal csökkentette az állományt ebben a hónapban. A hónap során egy papírt vezettek be- és egy papírt vezettek ki a tőzsdéről.

---

<sup>2</sup> A központi kormányzat szektorba sorolt nem pénzügyi vállalatok és garancia-szervezetek.

A forgalomban lévő értékpapírok állományának tulajdonosi megoszlása

2. táblázat

*A rezidensek által kibocsátott értékpapírok állománya és állományváltozásának összetevői tulajdonosi szektor bontásban, piaci értéken, milliárd forint, 2018. december*

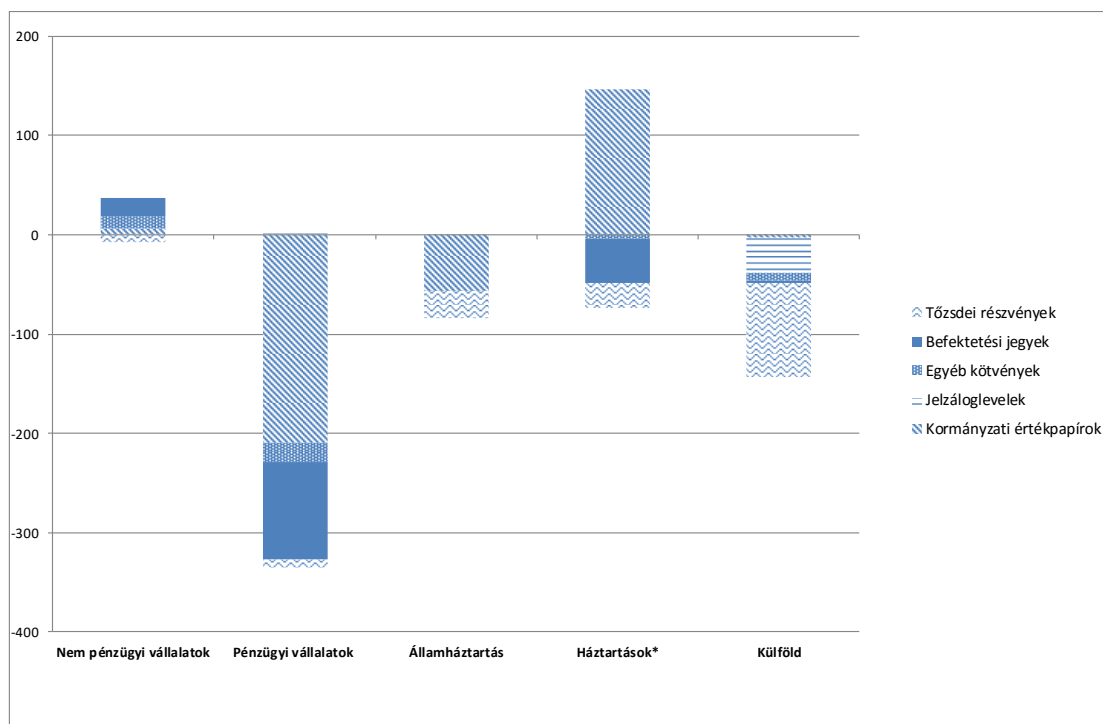
Tulajdonosi szektorok	Nyitó állomány	Tranzakció	Árváltozás	Deviza-árfolyam változás	Egyéb volumen-változás	Záró állomány	Megoszlás %	Változás
Nem pénzügyi vállalatok	1 890	50	-19	-1	0	1 920	4,2%	29
Pénzügyi vállalatok összesen	16 960	-333	7	-9	0	16 625	36,0%	-335
<i>ebből Hitelintézetek</i>	10 091	-319	18	-4	0	9 786	21,2%	-306
Államháztartás	1 551	-57	-27	0	0	1 467	3,2%	-84
Háztartások*	10 655	137	-58	-7	0	10 727	23,2%	72
Külföld	15 595	-59	-23	-61	0	15 452	33,5%	-143
<b>Összesen</b>	<b>46 652</b>	<b>-263</b>	<b>-121</b>	<b>-78</b>	<b>0</b>	<b>46 191</b>	<b>100,0%</b>	<b>-461</b>

\*Tartalmazza a háztartásokat segítő nonprofit intézmények állományát is.

A piaci értékes értékpapírállomány 46 191 milliárd forintot ért el december végén, amelyből a *belföldieknél* 30 739 milliárd forint (66,5%), a *külföldieknél* 15 452 milliárd forint (33,5%) volt.

1. ábra

*Rezidensek által kibocsátott értékpapírok tulajdonosi megoszlásának változása 2018. decemberben, milliárd forint*



\*Tartalmazza a háztartásokat segítő nonprofit intézmények állományát is.

A külföldiek tulajdonában lévő értékpapírok tranzakciókból eredő állománycsökkenése 59 milliárd forintot tett ki a hónap során. Ezen belül 20 milliárd forinttal csökkent állományuk a kormányzati szektor által kibocsátott értékpapírok piacán, amely elsősorban a forintban kibocsátott állampapírok állománycsökkenéséből adódott. A jelzáloglevelekből 36 milliárd forinttal, a befektetési jegyekből 5 milliárd forinttal csökkentették állományukat, a tőzsdei részvényekből és az egyéb kötvényekből egyaránt 1 milliárd forint növekedés figyelhető meg.

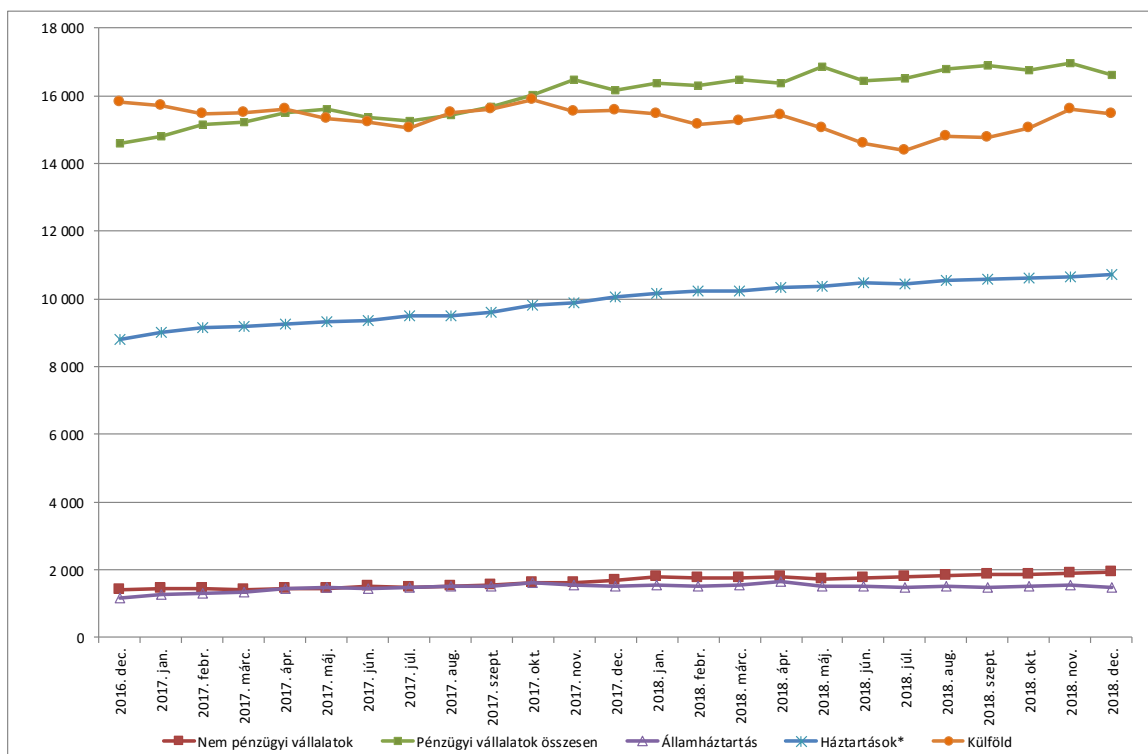
A hitelintézetek tulajdonában lévő értékpapírok állománya tranzakciókból eredően 319 milliárd forinttal csökkent decemberben. Ebből a kormányzati szektor által kibocsátott értékpapír állományuk 252 milliárd forinttal, a jelzáloglevél állományuk 65 milliárd forinttal, a tőzsdei részvény és a befektetési jegy állományuk 2-2 milliárd forinttal csökkent, az egyéb kötvényekből 2 milliárd forint állománynövekedés valósult meg.

A vizsgált időszakban tranzakciókból eredően 137 milliárd forinttal növekedett a háztartások (beleértve a háztartásokat segítő nonprofit intézményeket is) tulajdonában lévő értékpapírok állománya. A háztartások 157 milliárd forinttal növelték állampapír tulajdonukat; ezen belül a rövid lejáratú forint állampapírokból 68 milliárd forint, a hosszú lejáratú forint állampapírokból 84 milliárd forint, a devizában kibocsátott állampapírokból 5 milliárd forint állománynövekedés figyelhető meg. Ezzel szemben a tőzsdei részvényekben, az egyéb kötvényekben és a befektetési jegyekben lévő megtakarításaik 8 milliárd, 4 milliárd és 1 milliárd forinttal csökkentek ebben a hónapban. A háztartásokat segítő nonprofit intézmények tulajdonában lévő értékpapírok állománya csökkent a hónap során.

Decemberben tovább folytatódott a háztartások tulajdonában lévő értékpapírok állományának növekvő trendje. A pénzügyi vállalatok tulajdonában lévő értékpapír-állomány az előző hónaphoz képest nagyobb mértékben csökkent, a külföldiek tulajdoni aránya szintén csökkent.

2. ábra

Rezidensek által kibocsátott értékpapírok állománya tulajdonosi szektorok szerint, piaci értéken, milliárd forint



\*Tartalmazza a háztartásokat segítő nonprofit intézmények állományát is.

### A központi kormányzat által kibocsátott értékpapírok tulajdonosi megoszlása

A központi kormányzat által kibocsátott értékpapírok piaci értékes állományának tulajdonosi megoszlásán belül decemberben 7 milliárd forinttal nőtt a *nem pénzügyi vállalatok* állománya. Ezzel szemben a *pénzügyi vállalatoknál* 209 milliárd forint, az *államháztartási* szektornál 57 milliárd forint, a *külföldiek*nél 2 milliárd forint állománycsökkenés figyelhető meg. A *háztartások és a háztartásokat segítő nonprofit intézmények* együttes állománya 146 milliárd forinttal nőtt.

### 3. táblázat

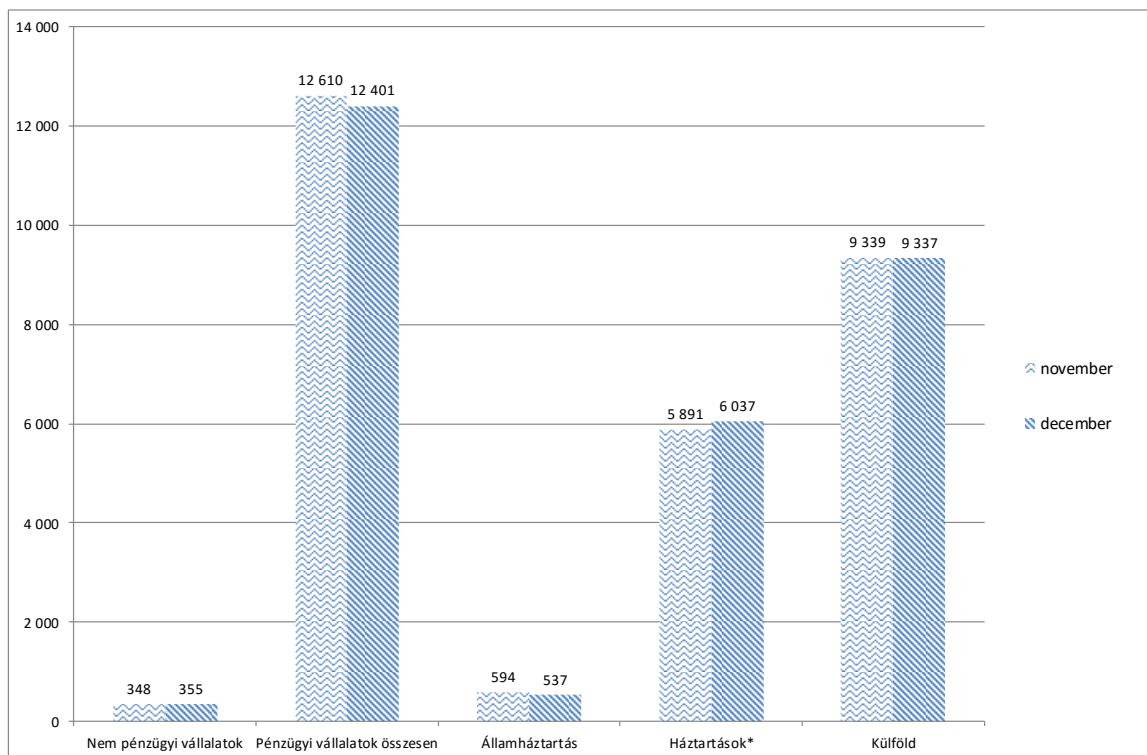
*A központi kormányzat által kibocsátott értékpapírok piaci értékes állományának tulajdonosi megoszlása, milliárd forint, 2018. december*

Tulajdonosi szektorok	Nyitó állomány	Tranzakció	Árváltozás	Deviza-árfolyam változás	Egyéb volumen-változás	Záró állomány	Megoszlás %	Változás
Nem pénzügyi vállalatok	348	7	0	0	0	355	1,2%	7
Pénzügyi vállalatok összesen	12 610	-238	34	-4	0	12 401	43,3%	-209
<i>ebből Hitelintézetek</i>	8 700	-252	23	-3	0	8 467	29,5%	-233
Államháztartás	594	-57	0	0	0	537	1,9%	-57
Háztartások*	5 891	149	-2	-1	0	6 037	21,1%	146
Külföld	9 339	-20	71	-54	0	9 337	32,6%	-2
<b>Összesen</b>	<b>28 782</b>	<b>-159</b>	<b>104</b>	<b>-60</b>	<b>0</b>	<b>28 667</b>	<b>100,0%</b>	<b>-115</b>

\*Tartalmazza a háztartásokat segítő nonprofit intézmények állományát is.

### 3. ábra

A központi kormányzat által kibocsátott értékpapírok állományának tulajdonosi megoszlása, piaci értéken, milliárd forint



\*Tartalmazza a háztartásokat segítő nonprofit intézmények állományát is.

\*\*\*\*\*

Részletes táblázatok: [Táblakészlet](#)

Módszertani anyagok: [Módszertani anyagok](#)

**MAGYAR NEMZETI BANK**

STATISZTIKAI IGAZGATÓSÁG

**Elérhetőség:**

Tel.: + 36 (1) 428-2751

Fax: + 36 (1) 429-8000

E-mail: [sajto@mnbb.hu](mailto:sajto@mnbb.hu)