



SAJTÓKÖZLEMÉNY

A rezidensek által kibocsátott értékpapír-állományok alakulásáról és tulajdonosi megoszlásáról

2019. január

Budapest, 2019. március 07. – Az értékpapír-statisztika adatai alapján a rezidensek által kibocsátott hitelviszonyt megtestesítő értékpapírok¹ forgalomban lévő állománya piaci értéken 46 747 milliárd forintot tett ki 2019. január végén, ami 556 milliárd forint növekedést jelent 2018. december végéhez képest. Ezen belül a hitelviszonyt megtestesítő értékpapírok állománya 135 milliárd forinttal, a tulajdonviszonyt megtestesítő értékpapírok állománya 422 milliárd forinttal nőtt. A háztartások tulajdonában lévő állomány 146 milliárd forinttal, a pénzügyi vállalatok állománya 272 milliárd forinttal növekedett, a külföldiek értékpapír-befektetései 81 milliárd forinttal szintén nőttek.

A forgalomban lévő értékpapírok állományának alakulása értékpapír fajtánként

1. táblázat

Rezidensek által kibocsátott értékpapírok állománya és állományváltozásának összetevői főbb értékpapír fajtánként, piaci értéken, milliárd forint, 2019. január

Értékpapírok	Nyitó állomány	Tranzakció	Árváltozás	Deviza-árfolyam változás	Egyéb volumen-változás	Záró állomány	Megoszlás %	Változás
Hitelviszonyt megtestesítő értékpapírok								
Központi kormányzat értékpapírai	28 667	149	112	-110	0	28 819	61,6%	152
Jelzáloglevelek	1 295	2	3	0	0	1 300	2,8%	5
Egyéb kötvények	1 796	3	-2	-24	0	1 774	3,8%	-22
összesen	31 758	154	114	-134	0	31 893	68,2%	135
Tulajdonviszonyt megtestesítő értékpapírok								
Befektetési jegyek	6 519	29	66	-19	0	6 595	14,1%	76
Tőzsdei részvények	7 913	20	323	-1	4	8 259	17,7%	346
összesen	14 433	49	389	-20	4	14 854	31,8%	422
Mindösszesen	46 191	203	502	-153	4	46 747	100,0%	556

A központi kormányzat által kibocsátott értékpapírok állománya 152 milliárd forinttal nőtt januárban. A forintban kibocsátott papírok állománya 23 257 milliárd forint, a devizában kibocsátott papírok állománya 5 562 milliárd forint volt a hónap végén. Az összes állományon belül az állampapírnak minősülő értékpapírok 28 727 milliárd forintot, a

¹ Ebben a közleményben a tulajdonviszonyt megtestesítő értékpapírok a rezidensek által kibocsátott befektetési jegyeket és tőzsdei részvényeket foglalják magukba. A bemutatott értékpapírok körét bővebben a módszertani leírás tartalmazza, lásd a <http://www.mnb.hu/letoltes/ertekpapir-modszer-tan-hu.pdf> oldalon.

kormányzati szektorba sorolt egyéb szervezetek² által kibocsátott, állampapírnak nem minősülő kötvények hó végi állományai 92 milliárd forintot tettek ki.

A *hosszú lejáratú forint* állampapírok piacán januárban három értékpapír sorozat került kibocsátásra összesen 66 milliárd forint összegben, lejárat nem volt. Az aukciókon 275 milliárd forint névértékű rábocsátás történt, a visszavásárlások névértéken 118 milliárd forintot tettek ki. A nem aukció keretében értékesített (lakossági) kötvények értékesítésének és visszaváltásának egyenlege 119 milliárd forintos állománynövekedést eredményezett. A *rövid lejáratú forint* állampapírok piacán a diszkont kincstárjegy ki- és rábocsátások 287 milliárd forintot tettek ki, a lejárat 145 milliárd forint volt. A kamatozó instrumentumok (lakossági papírok) kibocsátása elmaradt a lejáratoktól, az értékesítés névértéken 333 milliárd forintot, a lejárat 423 milliárd forintot ért el. A forintban denominált papíroknál a hozamok csökkentek, az árváltozás 65 milliárd forintot tett ki.

A *devizában* kibocsátott kormányzati értékpapírok piacán januárban egy eurós devizakötvény járt le 275 milliárd forint összegben. Az árváltozás 47 milliárd forinttal növelte az állományt, a devizaárfolyamok változása 110 milliárd forint állománycsökkenést eredményezett.

A rezidens hitelintézetek által kibocsátott jelzáloglevelek állománya 5 milliárd forinttal nőtt a tárgyhónapban. Januárban ki- és rábocsátások nem voltak, a visszavásárlások értéke 1 milliárd forintot tett ki. A forintban kibocsátott jelzáloglevelek állománya 1 292 milliárd forintot, a devizában kibocsátott papírok állománya 8 milliárd forintot ért el január végén.

Az egyéb – nem a központi kormányzat által kibocsátott - kötvények állománya januárban 22 milliárd forinttal csökkent. A hitelintézetek által kibocsátott kötvények állománya 1 148 milliárd forintot, az egyéb szektorok által kibocsátott kötvények állománya 626 milliárd forintot ért el a hó végén. Januárban a kibocsátások értéke 2 milliárd forintot tett ki, lejárat nem volt. A tranzakciók a hitelintézeti és a nem pénzügyi vállalati szektor értékpapírjait érintették. A devizaárfolyamok változása 24 milliárd forinttal csökkentette az állományt.

Januárban a rezidens kibocsátású befektetési jegyek piaci értékes állománya 76 milliárd forinttal nőtt. A pénzügyi alapok jegyei a januárban megvalósuló egyéb alapokká történő átalakulások eredményeként 299 milliárd forinttal csökkentek és 77 milliárd forintot tettek ki a hó végén, az egyéb alapok értékpapírjai 6 518 milliárd forintot értek el az időszak végén. A tárgyhónapban az új kibocsátások értéke 9 milliárd forint, a lejáratok értéke 16 milliárd forint volt. Az árváltozás 66 milliárd forinttal növelte, a devizaárfolyamok változása 19 milliárd forinttal csökkentette az állományt.

A rezidens vállalatok tőzsdei részvényeinek piaci értékes állománya 346 milliárd forinttal nőtt a hónap során és 8 259 milliárd forintot tett ki január végén. Ebből a hitelintézeti részvények 3 228 milliárd, a nem pénzügyi vállalati részvények 4 963 milliárd, az egyéb szektorok által kibocsátott részvények 69 milliárd forintot jelentettek. A vezető papírok árfolyama emelkedett, a piaci kapitalizáció 4,3 százalékkal került feljebb az előző hónaphoz képest. Az árváltozás jelentősen, 323 milliárd forinttal növelte az állományt ebben a hónapban.

² A központi kormányzat szektorba sorolt nem pénzügyi vállalatok és garancia-szervezetek.

A forgalomban lévő értékpapírok állományának tulajdonosi megoszlása

2. táblázat

A rezidensek által kibocsátott értékpapírok állománya és állományváltozásának összetevői tulajdonosi szektor bontásban, piaci értéken, milliárd forint, 2019. január

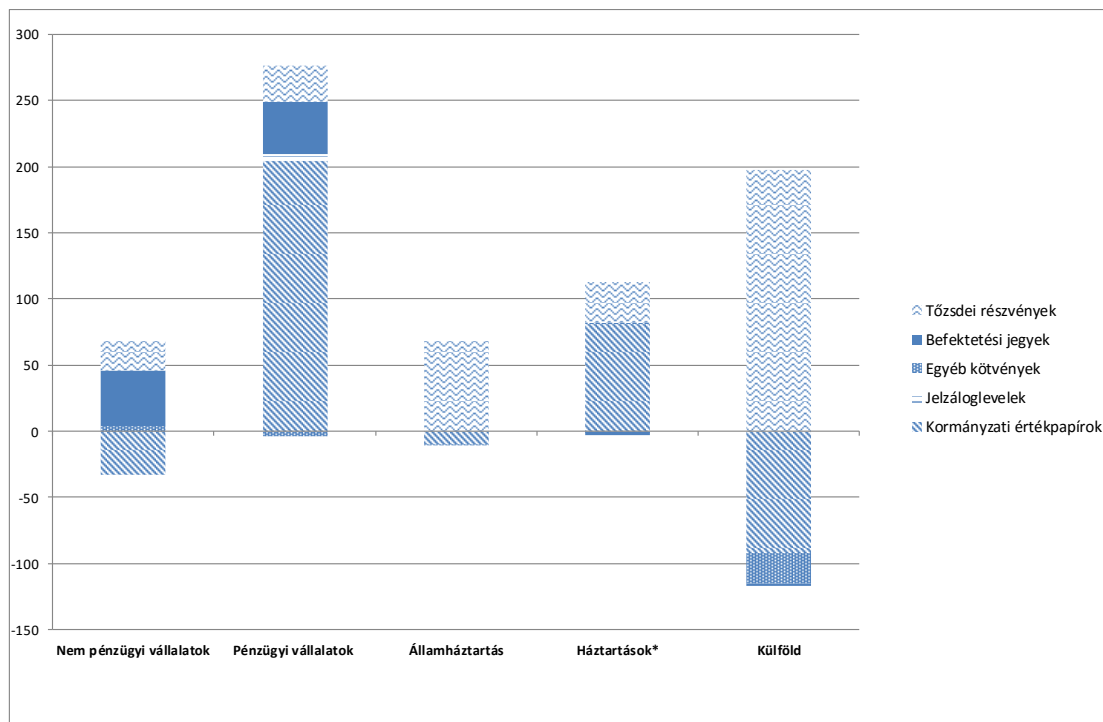
Tulajdonosi szektorok	Nyitó állomány	Tranzakció	Árváltozás	Deviza-árfolyam változás	Egyéb volumen-változás	Záró állomány	Megoszlás %	Változás
Nem pénzügyi vállalatok	1 920	9	26	-2	3	1 955	4,2%	36
Pénzügyi vállalatok összesen	16 625	198	93	-20	0	16 897	36,1%	272
<i>ebből Hitelintézetek</i>	9 786	309	36	-10	0	10 121	21,7%	335
Államháztartás	1 467	-10	68	0	0	1 526	3,3%	58
Háztartások*	10 727	70	56	-17	0	10 837	23,2%	109
Külföld	15 452	-64	259	-114	0	15 533	33,2%	81
Összesen	46 191	203	502	-153	4	46 747	100,0%	556

*Tartalmazza a háztartásokat segítő nonprofit intézmények állományát is.

A piaci értékű értékpapírállomány 46 747 milliárd forintot ért el január végén, amelyből a *belföldieknél* 31 214 milliárd forint (66,8%), a *külföldieknél* 15 533 milliárd forint (33,2%) volt.

1. ábra

Rezidensek által kibocsátott értékpapírok tulajdonosi megoszlásának változása 2019. januárban, milliárd forint



*Tartalmazza a háztartásokat segítő nonprofit intézmények állományát is.

A külföldiek tulajdonában lévő értékpapírok tranzakciókból eredő állománycsökkenése 64 milliárd forintot tett ki a hónap során. Ezen belül 71 milliárd forinttal csökkent állományuk a kormányzati szektor által kibocsátott értékpapírok piacán, amely elsősorban a devizában kibocsátott állampapírok lejáratából adódott. A tőzsdei részvényekből 16 milliárd forint növekedés és az egyéb kötvényekből 9 milliárd forint csökkenés figyelhető meg.

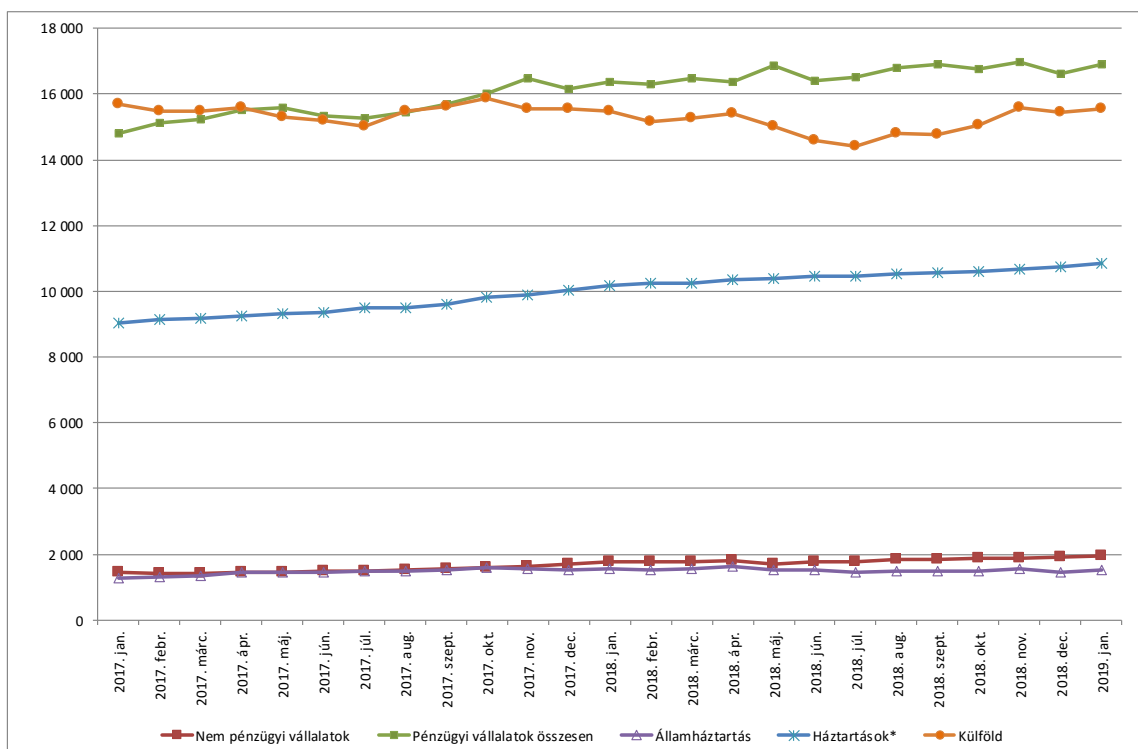
A hitelintézetek tulajdonában lévő értékpapírok állománya tranzakciókból eredően 309 milliárd forinttal nőtt januárban. Ebből a kormányzati szektor által kibocsátott értékpapír állományuk 278 milliárd forinttal, az egyéb kötvény, a befektetési jegy és a jelzáloglevél állományuk 22 milliárd, 6 milliárd és 4 milliárd forinttal növekedett.

A vizsgált időszakban tranzakciókból eredően 70 milliárd forinttal növekedett a háztartások (beleértve a háztartásokat segítő nonprofit intézményeket is) tulajdonában lévő értékpapírok állománya. A háztartások 125 milliárd forinttal növelték állampapír tulajdonukat; ezen belül a rövid lejáratú forint állampapírokból 12 milliárd forint, a hosszú lejáratú forint állampapírokból 106 milliárd forint, a devizában kibocsátott állampapírokból 7 milliárd forint állománynövekedés figyelhető meg. Szintén növelték állományukat a tőzsdei részvényekben és az egyéb kötvényekben, a növekedés 9 milliárd és 1 milliárd forintot tett ki. Ezzel szemben a befektetési jegyekben lévő megtakarításaik 30 milliárd forinttal csökkentek januárban. A háztartásokat segítő nonprofit intézmények tulajdonában lévő értékpapírok állománya csökkent a hónap során.

Januárban tovább folytatódott a háztartások tulajdonában lévő értékpapírok állományának növekvő trendje. A pénzügyi vállalatok és külföldiek tulajdonában lévő értékpapír-állomány az előző hónaphoz képest szintén növekedett.

2. ábra

Rezidensek által kibocsátott értékpapírok állománya tulajdonosi szektorok szerint, piaci értéken, milliárd forint



*Tartalmazza a háztartásokat segítő nonprofit intézmények állományát is.

A központi kormányzat által kibocsátott értékpapírok tulajdonosi megoszlása

A központi kormányzat által kibocsátott értékpapírok piaci értékes állományának tulajdonosi megoszlásán belül januárban 205 milliárd forinttal nőtt a *pénzügyi vállalatok* állománya. Ezzel szemben a *nem pénzügyi vállalatoknál* 33 milliárd forint, az *államháztartási szektornál* 9 milliárd forint, a *külföldieknél* 92 milliárd forint állománycsökkenés figyelhető meg. A *háztartások és a háztartásokat segítő nonprofit intézmények* együttes állománya 81 milliárd forinttal nőtt.

3. táblázat

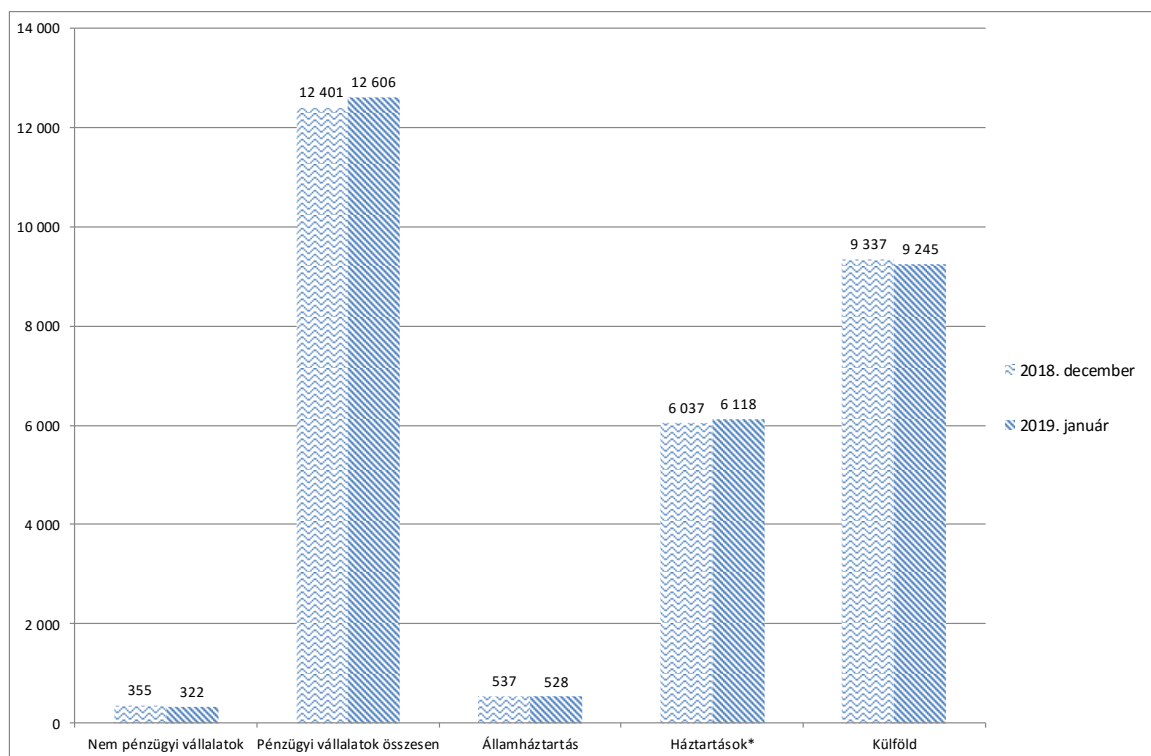
A központi kormányzat által kibocsátott értékpapírok piaci értékes állományának tulajdonosi megoszlása, milliárd forint, 2019. január

Tulajdonosi szektorok	Nyitó állomány	Tranzakció	Árváltozás	Deviza- árfolyam változás	Egyéb volumen- változás	Záró állomány	Megoszlás %	Változás
Nem pénzügyi vállalatok	355	-32	0	0	0	322	1,1%	-33
Pénzügyi vállalatok összesen	12 401	176	37	-9	0	12 606	43,7%	205
<i>ebből Hitelintézetek</i>	8 467	278	23	-6	0	8 763	30,4%	295
Államháztartás	537	-10	0	0	0	528	1,8%	-9
Háztartások*	6 037	86	-2	-3	0	6 118	21,2%	81
Külföld	9 337	-71	76	-97	0	9 245	32,1%	-92
Összesen	28 667	149	112	-110	0	28 819	100,0%	152

*Tartalmazza a háztartásokat segítő nonprofit intézmények állományát is.

3. ábra

A központi kormányzat által kibocsátott értékpapírok állományának tulajdonosi megoszlása, piaci értéken, milliárd forint



*Tartalmazza a háztartásokat segítő nonprofit intézmények állományát is.

Részletes táblázatok: [Táblakészlet](#)

Módszertani anyagok: [Módszertani anyagok](#)

MAGYAR NEMZETI BANK

STATISZTIKAI IGAZGATÓSÁG

Elérhetőség:

Tel.: + 36 (1) 428-2751

Fax: + 36 (1) 429-8000

E-mail: sajto@mnb.hu