



SAJTÓKÖZLEMÉNY

A rezidensek által kibocsátott értékpapír-állományok alakulásáról és tulajdonosi megoszlásáról

2019. február

Budapest, 2019. április 08. – Az értékpapír-statisztika adatai alapján a rezidensek által kibocsátott hitelviszonyt és tulajdonviszonyt megtestesítő értékpapírok¹ forgalomban lévő állománya piaci értéken 46 731 milliárd forintot tett ki 2019. február végén, ami 16 milliárd forint csökkenést jelent 2019. január végéhez képest. Ezen belül a hitelviszonyt megtestesítő értékpapírok állománya 78 milliárd forinttal csökkent, a tulajdonviszonyt megtestesítő értékpapírok állománya 62 milliárd forinttal nőtt. A háztartások tulajdonában lévő állomány 48 milliárd forinttal, a pénzügyi vállalatok állománya 129 milliárd forinttal növekedett, a külföldiek értékpapír-befektetései 176 milliárd forinttal csökkentek.

A forgalomban lévő értékpapírok állományának alakulása értékpapír fajtánként

1. táblázat

Rezidensek által kibocsátott értékpapírok állománya és állományváltozásának összetevői főbb értékpapír fajtánként, piaci értéken, milliárd forint, 2019. február

Értékpapírok	Nyitó állomány	Tranzakció	Árváltozás	Deviza-árfolyam változás	Egyéb volumen-változás	Záró állomány	Megoszlás %	Változás
Hitelviszonyt megtestesítő értékpapírok								
Központi kormányzat értékpapírjai	28 819	-50	22	41	0	28 832	61,7%	13
Jelzáloglevelek	1 300	3	1	0	0	1 304	2,8%	4
Egyéb kötvények	1 774	-96	-5	6	0	1 679	3,6%	-95
összesen	31 893	-143	18	47	0	31 815	68,1%	-78
Tulajdonviszonyt megtestesítő értékpapírok								
Befektetési jegyek	6 595	34	35	4	0	6 668	14,3%	73
Tőzsdei részvények	8 259	15	-27	0	0	8 248	17,7%	-11
összesen	14 854	49	9	4	0	14 916	31,9%	62
Mindösszesen	46 747	-94	27	50	0	46 731	100,0%	-16

A központi kormányzat által kibocsátott értékpapírok állománya 13 milliárd forinttal nőtt februárban. A forintban kibocsátott papírok állománya 23 277 milliárd forint, a devizában kibocsátott papírok állománya 5 555 milliárd forint volt a hónap végén. Az összes állományon belül az állampapírnak minősülő értékpapírok 28 740 milliárd forintot, a

¹ Ebben a közleményben a tulajdonviszonyt megtestesítő értékpapírok a rezidensek által kibocsátott befektetési jegyeket és tőzsdei részvényeket foglalják magukba. A bemutatott értékpapírok körét bővebben a módszertani leírás tartalmazza, lásd a <http://www.mnb.hu/letoltes/ertekpapir-modszertan-hu.pdf> oldalon.

kormányzati szektorba sorolt egyéb szervezetek² által kibocsátott, állampapírnak nem minősülő kötvények hó végi állományai 92 milliárd forintot tettek ki.

A *hosszú lejáratú forint* állampapírok piacán februárban 2 új értékpapír sorozat került kibocsátásra összesen 39 milliárd Ft értékben, három értékpapír járt le 53 milliárd Ft értékben. Az aukciókon 319 milliárd forint névértékű rábocsátás történt, a visszavásárlások névértéken 133 milliárd forintot tettek ki. A nem aukció keretében értékesített (lakossági) kötvények értékesítésének és visszaváltásának egyenlege 18 milliárd forintos állománycsökkenést eredményezett. A *rövid lejáratú forint* állampapírok piacán a diszkont kincstárjegy ki- és rábocsátások 160 milliárd forintot tettek ki, a lejárat 349 milliárd forint volt. A kamatozó instrumentumok (lakossági papírok) kibocsátása elmaradt a lejáratoktól, az értékesítés névértéken 267 milliárd forintot, a lejárat 461 milliárd forintot ért el. A forintban denominált papíroknál a hozamok csökkentek, az árváltozás 11 milliárd forintot tett ki.

A *devizában* kibocsátott kormányzati értékpapírok piacán februárban nem volt sem kibocsátás, sem lejárat. Dollárban denominált kötvényekből 56 milliárd Ft értékben történt visszavásárlás. Az árváltozás 11 milliárd forinttal, a devizaárfolyamok változása 41 milliárd forint növelte az állományt.

A rezidens hitelintézetek által kibocsátott jelzáloglevelek állománya 4 milliárd forinttal nőtt a tárgyhónapban. Februárban ki- és rábocsátások, visszavásárlások nem voltak. A forintban kibocsátott jelzáloglevelek állománya 1 296 milliárd forintot, a devizában kibocsátott papírok állománya 8 milliárd forintot ért el február végén.

Az egyéb – nem a központi kormányzat által kibocsátott - kötvények állománya februárban 95 milliárd forinttal csökkent. A hitelintézetek által kibocsátott kötvények állománya 1 056 milliárd forintot, az egyéb szektorok által kibocsátott kötvények állománya 623 milliárd forintot ért el a hó végén. Februárban a kibocsátások értéke 17 milliárd forintot, a lejáratok 133 milliárd forintot tettek ki. A tranzakciók elsősorban a hitelintézeti szektor értékpapírjait érintették. A devizaárfolyamok változása 6 milliárd forinttal növelte az állományt.

Februárban a rezidens kibocsátású befektetési jegyek piaci értékes állománya 73 milliárd forinttal nőtt. A pénzügyi alapok jegyei 5 milliárd forinttal csökkentek és 72 milliárd forintot tettek ki a hó végén, az egyéb alapok értékpapírjai 78 milliárd Ft növekedés mellett 6 597 milliárd forintot értek el az időszak végén. A tárgyhónapban az új kibocsátások értéke 21,5 milliárd forint, a lejáratok értéke 537 millió forint volt. Az árváltozás 35 milliárd forinttal, a devizaárfolyamok változása 4 milliárd forinttal növelte az állományt.

A rezidens vállalatok tőzsdei részvényeinek piaci értékes állománya 11 milliárd csökkent nőtt a hónap során és 8 248 milliárd forintot tett ki február végén. Ebből a hitelintézeti részvények 3 330 milliárd, a nem pénzügyi vállalati részvények 4 856 milliárd, az egyéb szektorok által kibocsátott részvények 62 milliárd forintot jelentettek. A vezető papírok árfolyama vegyesen alakult, az árváltozás 27 milliárd forinttal csökkentette az állományt ebben a hónapban. Tranzakcióból eredően nőtt az állomány (+15,1 milliárd forint), egy tőkeemelés eredményeként.

² A központi kormányzat szektorba sorolt nem pénzügyi vállalatok és garancia-szervezetek.

A forgalomban lévő értékpapírok állományának tulajdonosi megoszlása

2. táblázat

A rezidensek által kibocsátott értékpapírok állománya és állományváltozásának összetevői tulajdonosi szektor bontásban, piaci értéken, milliárd forint, 2019. február

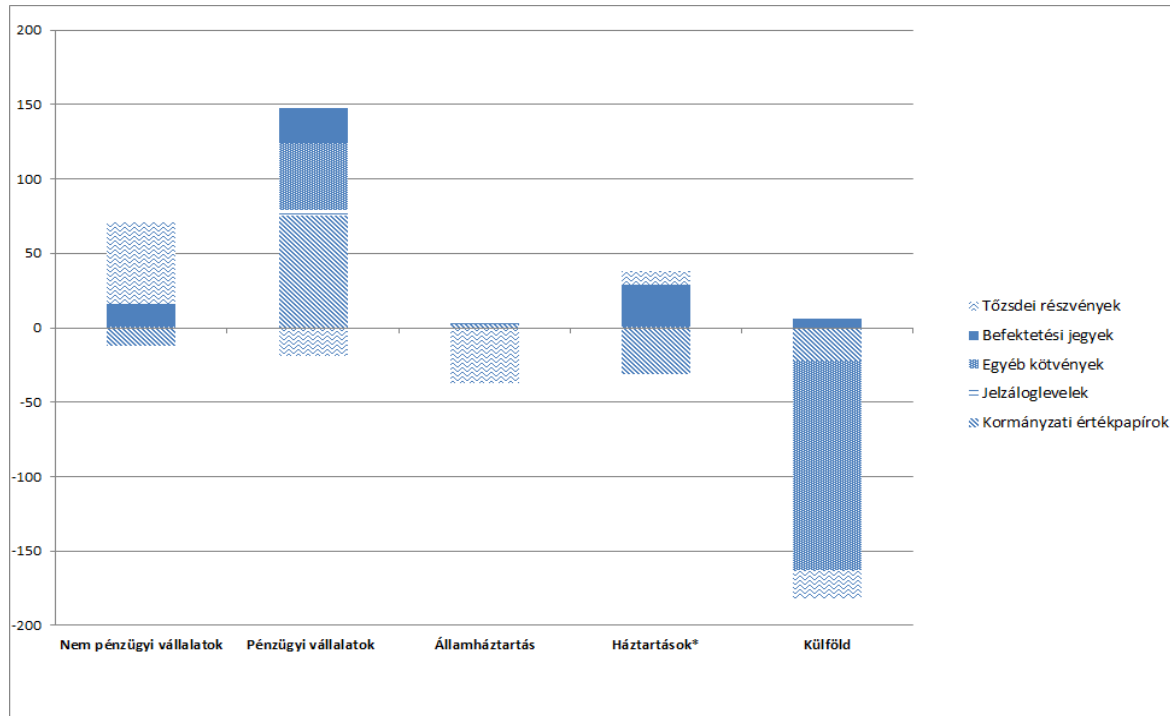
Tulajdonosi szektorok	Nyitó állomány	Tranzakció	Árváltozás	Deviza-árfolyam változás	Egyéb volumen-változás	Záró állomány	Megoszlás %	Változás
Nem pénzügyi vállalatok	1 955	19	39	0	0	2 014	4,3%	58
Pénzügyi vállalatok összesen	16 897	123	2	4	0	17 026	36,4%	129
<i>ebből Hitelintézetek</i>	10 121	102	-1	2	0	10 224	21,9%	103
Államháztartás	1 526	2	-37	0	0	1 491	3,2%	-35
Háztartások*	10 837	-17	21	3	0	10 844	23,2%	7
Külföld	15 533	-221	3	42	0	15 357	32,9%	-176
Összesen	46 747	-94	27	50	0	46 731	100,0%	-16

*Tartalmazza a háztartásokat segítő nonprofit intézmények állományát is.

A piaci értékű értékpapírállomány 46 731 milliárd forintot ért el február végén, amelyből a *belföldiek*nél 31 374 milliárd forint (67,1%), a *külföldiek*nél 15 357 milliárd forint (32,9%) volt.

1. ábra

Rezidensek által kibocsátott értékpapírok tulajdonosi megoszlásának változása 2019. februárban, milliárd forint



*Tartalmazza a háztartásokat segítő nonprofit intézmények állományát is.

A külföldiek tulajdonában lévő értékpapírok tranzakciókból eredő állománycsökkenése 221 milliárd forintot tett ki a hónap során. Ezen belül 77 milliárd forinttal csökkent az állományuk a kormányzati szektor által kibocsátott

értékpapírok piacán, amely elsősorban a diszkont kincstárjegyek és a devizában kibocsátott állampapírok eladásából, lejáratából adódott. A tőzsdei részvényekből 5 milliárd forint, az egyéb kötvényekből 143 milliárd forint csökkenés figyelhető meg.

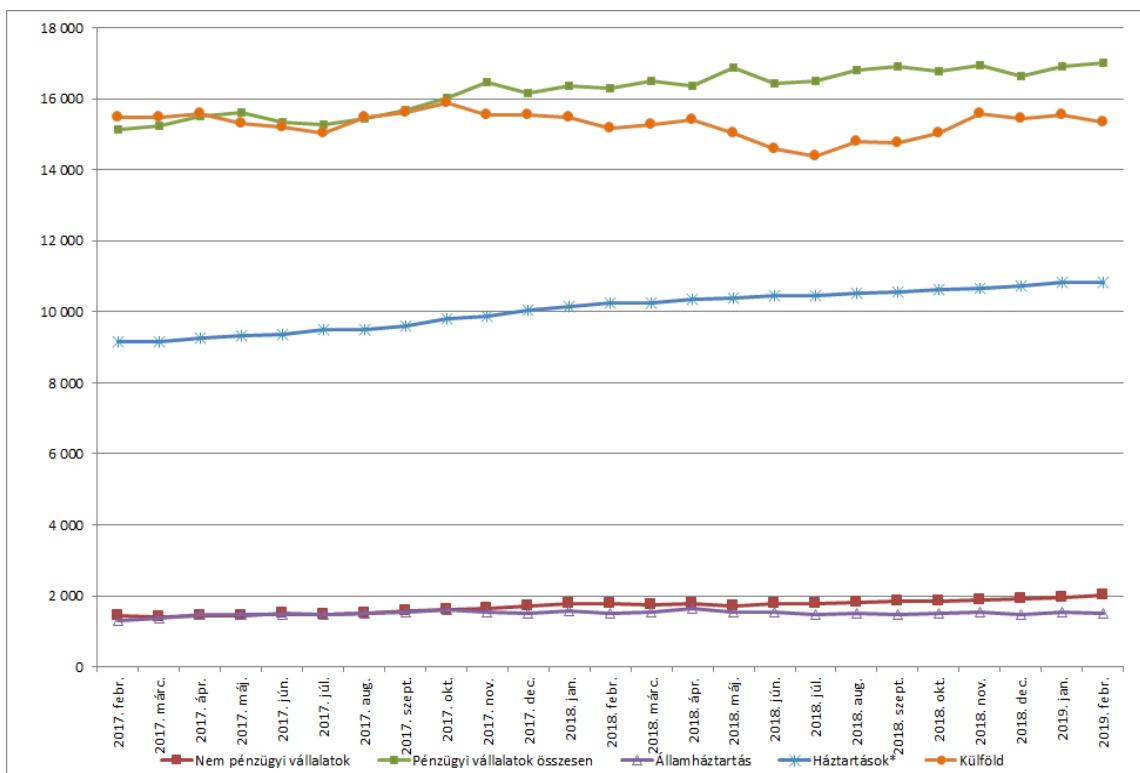
A hitelintézetek tulajdonában lévő értékpapírok állománya tranzakciókból eredően 102 milliárd forinttal nőtt februárban. Ebből a kormányzati szektor által kibocsátott értékpapír állományuk 81 milliárd forinttal, az egyéb kötvény állományuk 24 milliárd forinttal növekedett. A befektetési jegyeken 4,5 milliárdos csökkenés figyelhető meg.

A vizsgált időszakban tranzakciókból eredően 17 milliárd forinttal csökkent a háztartások (beleértve a háztartásokat segítő nonprofit intézményeket is) tulajdonában lévő értékpapírok állománya. A háztartások 12 milliárd forinttal növelték állampapír tulajdonukat; ezen belül a hosszú lejáratú forint állampapírokból 80 milliárd forint, a devizában kibocsátott állampapírokból 5 milliárd forint volt az állománynövekedés, a rövid lejáratú papíroknál viszont 73 milliárd forinttal csökkent az állomány. Szintén növelték állományukat a tőzsdei részvényekben, ahol a növekedés 8 milliárd forintot tett ki. A háztartásokat segítő nonprofit intézmények tulajdonában lévő értékpapírok állománya csökkent a hónap során.

Februárban tovább folytatódott a háztartások tulajdonában lévő értékpapírok állományának növekvő trendje. A pénzügyi vállalatok tulajdonában lévő értékpapír-állomány szintén növekedett az előző hónaphoz képest, a külföldiek állománya viszont csökkent.

2. ábra

Rezidensek által kibocsátott értékpapírok állománya tulajdonosi szektorok szerint, piaci értéken, milliárd forint



*Tartalmazza a háztartásokat segítő nonprofit intézmények állományát is.

A központi kormányzat által kibocsátott értékpapírok tulajdonosi megoszlása

A központi kormányzat által kibocsátott értékpapírok piaci értékes állományának tulajdonosi megoszlásán belül februárban 76 milliárd forinttal nőtt a *pénzügyi vállalatok* állománya. Ezzel szemben a *külföldieknél* 22 milliárd forint, a *nem pénzügyi vállalatoknál* 12 milliárd forint állománycsökkenés figyelhető meg. A *háztartások és a háztartásokat segítő nonprofit intézmények* együttes állománya 31 milliárd forinttal csökkent.

3. táblázat

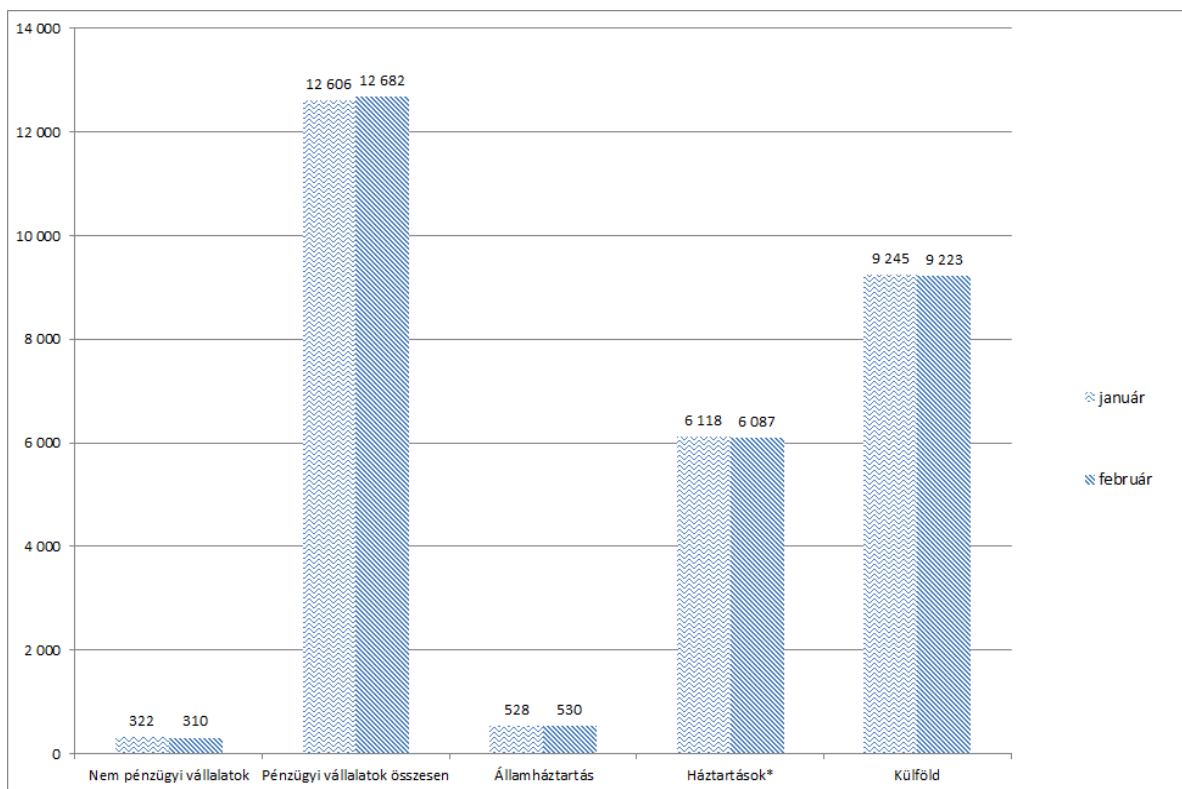
A központi kormányzat által kibocsátott értékpapírok piaci értékes állományának tulajdonosi megoszlása, milliárd forint, 2019. február

Tulajdonosi szektorok	Nyitó állomány	Tranzakció	Árváltozás	Deviza- árfolyam változás	Egyéb volumen- változás	Záró állomány	Megoszlás %	Változás
Nem pénzügyi vállalatok	322	-12	0	0	0	310	1,1%	-12
Pénzügyi vállalatok összesen	12 606	69	4	2	0	12 682	44,0%	76
<i>ebből Hitelintézetek</i>	8 763	81	2	2	0	8 847	30,7%	84
Államháztartás	528	2	0	0	0	530	1,8%	2
Háztartások*	6 118	-32	0	1	0	6 087	21,1%	-31
Külföld	9 245	-77	18	38	0	9 223	32,0%	-22
Összesen	28 819	-50	22	41	0	28 832	100,0%	13

*Tartalmazza a háztartásokat segítő nonprofit intézmények állományát is.

3. ábra

A központi kormányzat által kibocsátott értékpapírok állományának tulajdonosi megoszlása, piaci értéken, milliárd forint



*Tartalmazza a háztartásokat segítő nonprofit intézmények állományát is.

Részletes táblázatok: [Táblakészlet](#)

Módszertani anyagok: [Módszertani anyagok](#)

MAGYAR NEMZETI BANK

STATISZTIKAI IGAZGATÓSÁG

Elérhetőség:

Tel.: + 36 (1) 428-2751

Fax: + 36 (1) 429-8000

E-mail: sajto@mnb.hu