



SAJTÓKÖZLEMÉNY

A rezidensek által kibocsátott értékpapír-állományok alakulásáról és tulajdonosi megoszlásáról

2019. március

Budapest, 2019. május 07. – Az értékpapír-statisztika adatai alapján a rezidensek által kibocsátott hitelviszonyt és tulajdonviszonyt megtestesítő értékpapírok¹ forgalomban lévő állománya piaci értéken 47 721 milliárd forintot tett ki 2019. március végén, ami jelentős, 990 milliárd forint növekedést jelent 2019. február végéhez képest. Ezen belül a hitelviszonyt megtestesítő értékpapírok állománya 645 milliárd forinttal, a tulajdonviszonyt megtestesítő értékpapírok állománya 344 milliárd forinttal nőtt. A háztartások tulajdonában lévő állomány 161 milliárd forinttal, a pénzügyi vállalatok állománya 317 milliárd forinttal növekedett, a külföldiek értékpapír-befektetései 416 milliárd forinttal szintén nőttek.

A forgalomban lévő értékpapírok állományának alakulása értékpapír fajtánként

1. táblázat

Rezidensek által kibocsátott értékpapírok állománya és állományváltozásának összetevői főbb értékpapír fajtánként, piaci értéken, milliárd forint, 2019. március

Értékpapírok	Nyitó állomány	Tranzakció	Árváltozás	Deviza-árfolyam változás	Egyéb volumen-változás	Záró állomány	Megoszlás %	Változás
Hitelviszonyt megtestesítő értékpapírok								
Központi kormányzat értékpapírai	28 832	326	164	138	0	29 460	61,7%	628
Jelzáloglevelek	1 304	-37	6	0	0	1 273	2,7%	-31
Egyéb kötvények	1 679	24	2	22	0	1 727	3,6%	48
összesen	31 815	313	172	160	0	32 461	68,0%	645
Tulajdonviszonyt megtestesítő értékpapírok								
Befektetési jegyek	6 668	-23	37	18	0	6 700	14,0%	32
Tőzsdei részvények	8 248	-2	314	1	0	8 560	17,9%	312
összesen	14 916	-26	351	19	0	15 260	32,0%	344
Mindösszesen	46 731	288	523	179	0	47 721	100,0%	990

A központi kormányzat által kibocsátott értékpapírok állománya 628 milliárd forinttal nőtt márciusban. A forintban kibocsátott papírok állománya 23 910 milliárd forint, a devizában kibocsátott papírok állománya 5 550 milliárd forint volt a hónap végén. Az összes állományon belül az állampapírnak minősülő értékpapírok 29 369 milliárd forintot, a

¹ Ebben a közleményben a tulajdonviszonyt megtestesítő értékpapírok a rezidensek által kibocsátott befektetési jegyeket és tőzsdei részvényeket foglalják magukba. A bemutatott értékpapírok körét bővebben a módszertani leírás tartalmazza, lásd a <http://www.mnb.hu/letoltes/ertekpapir-modszertan-hu.pdf> oldalon.

kormányzati szektorba sorolt egyéb szervezetek² által kibocsátott, állampapírnak nem minősülő kötvények hó végi állományai 91 milliárd forintot tettek ki.

A *hosszú lejáratú forint* állampapírok piacán márciusban egy új értékpapír sorozat került kibocsátásra összesen 46 milliárd forint értékben, lejárat nem volt. Az aukciókon 326 milliárd forint névértékű rábocsátás történt, a visszavásárlások névértéken 99 milliárd forintot tettek ki. A nem aukció keretében értékesített (lakossági) kötvények értékesítésének és visszaváltásának egyenlege 68 milliárd forintos állománynövekedést eredményezett. A *rövid lejáratú forint* állampapírok piacán a diszkont kincstárjegy ki- és rábocsátások 155 milliárd forintot tettek ki, a lejárat 183 milliárd forint volt. A kamatozó instrumentumok (lakossági papírok) kibocsátása meghaladta a lejáratokat, az értékesítés névértéken 365 milliárd forintot, a lejárat 267 milliárd forintot ért el. A forintban denominált papíroknál a hozamok csökkentek, az árváltozás 134 milliárd forintot tett ki.

A *devizában* kibocsátott kormányzati értékpapírok piacán márciusban új kibocsátásra nem került sor, egy dollárban denominált kötvény járt le 144 milliárd forint értékben. Az árváltozás 31 milliárd forinttal, a devizaárfolyamok változása 138 milliárd forint növelte az állományt.

A rezidens hitelintézetek által kibocsátott jelzáloglevelek állománya 31 milliárd forinttal csökkent a tárgyhónapban. Márciusban a ki- és rábocsátások értéke 13 milliárd forintot, a lejáratok értéke 43 milliárd forintot tett ki. A forintban kibocsátott jelzáloglevelek állománya 1 265 milliárd forintot, a devizában kibocsátott papírok állománya 8 milliárd forintot ért el március végén.

Az egyéb – nem a központi kormányzat által kibocsátott - kötvények állománya márciusban 48 milliárd forinttal növekedett. A hitelintézetek által kibocsátott kötvények állománya 1 097 milliárd forintot, az egyéb szektorok által kibocsátott kötvények állománya 630 milliárd forintot ért el a hó végén. Márciusban a ki- és rábocsátások értéke 67 milliárd forintot, a lejáratok 36 milliárd forintot tettek ki. A tranzakciók elsősorban a hitelintézeti és a nem pénzügyi vállalati szektor értékpapírjait érintették. A devizaárfolyamok változása 22 milliárd forinttal növelte az állományt.

Márciusban a rezidens kibocsátású befektetési jegyek piaci értékes állománya 32 milliárd forinttal nőtt. A pénzügyi alapok jegyei 4 milliárd forinttal csökkentek és 67 milliárd forintot tettek ki a hó végén, az egyéb alapok értékpapírjai 36 milliárd forintnövekedés mellett 6 633 milliárd forintot értek el az időszak végén. A tárgyhónapban az új kibocsátások értéke 9 milliárd forint, a lejáratok értéke 18 milliárd forint volt. Az árváltozás 37 milliárd forinttal, a devizaárfolyamok változása 18 milliárd forinttal növelte az állományt.

A rezidens vállalatok tőzsdei részvényeinek piaci értékes állománya 312 milliárd forinttal nőtt a hónap során és 8 560 milliárd forintot tett ki március végén. Ebből a hitelintézeti részvények 3 571 milliárd, a nem pénzügyi vállalati részvények 4 921 milliárd, az egyéb szektorok által kibocsátott részvények 68 milliárd forintot jelentettek. A vezető papírok árfolyama vegyesen alakult, a részvénypiaci kapitalizáció 3,8 százalékkal került feljebb az előző hónaphoz képest. Az árváltozás jelentősen, 314 milliárd forinttal növelte az állományt ebben a hónapban.

² A központi kormányzat szektorba sorolt nem pénzügyi vállalatok és garancia-szervezetek.

A forgalomban lévő értékpapírok állományának tulajdonosi megoszlása

2. táblázat

A rezidensek által kibocsátott értékpapírok állománya és állományváltozásának összetevői tulajdonosi szektor bontásban, piaci értéken, milliárd forint, 2019. március

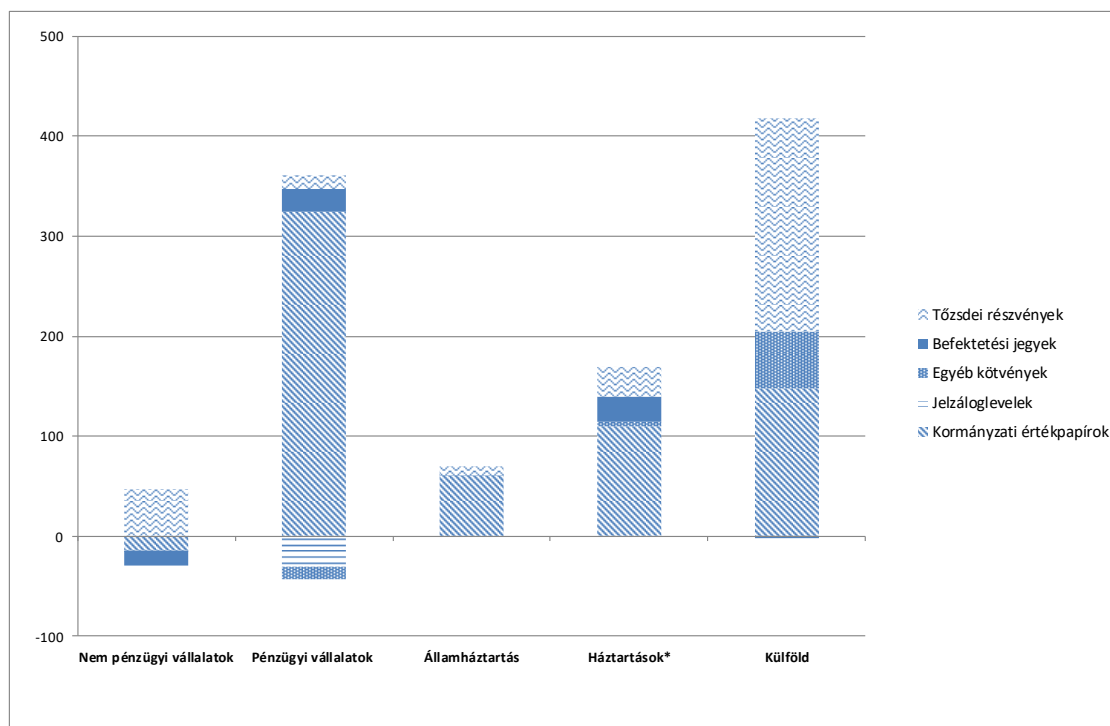
Tulajdonosi szektorok	Nyitó állomány	Tranzakció	Árváltozás	Deviza-árfolyam változás	Egyéb volumen-változás	Záró állomány	Megoszlás %	Változás
Nem pénzügyi vállalatok	2 014	-44	59	2	0	2 032	4,3%	18
Pénzügyi vállalatok összesen	17 026	172	126	19	0	17 343	36,3%	317
<i>ebből Hitelintézetek</i>	10 170	188	64	9	0	10 430	21,9%	261
Államháztartás	1 491	61	10	0	0	1 561	3,3%	70
Háztartások*	10 844	97	54	17	0	11 013	23,1%	169
Külföld	15 357	2	274	140	0	15 772	33,1%	416
Összesen	46 731	288	523	179	0	47 721	100,0%	990

*Tartalmazza a háztartásokat segítő nonprofit intézmények állományát is.

A piaci értékű értékpapírállomány 47 721 milliárd forintot ért el március végén, amelyből a *belföldiek*nél 31 949 milliárd forint (66,9%), a *külföldiek*nél 15 772 milliárd forint (33,1%) volt.

1. ábra

Rezidensek által kibocsátott értékpapírok tulajdonosi megoszlásának változása 2019. márciusban, milliárd forint



*Tartalmazza a háztartásokat segítő nonprofit intézmények állományát is.

A külföldiek tulajdonában lévő értékpapírok tranzakciókból eredő állománynövekedésén belül 58 milliárd forinttal csökkent az állományuk a kormányzati szektor által kibocsátott értékpapírok piacán, amely elsősorban a devizában kibocsátott állampapírok lejáratából adódott. Az egyéb kötvényekből 44 milliárd forint, a tőzsdei részvényekből 21 milliárd forint növekedés, a befektetési jegyekből 6 milliárd forint csökkenés figyelhető meg.

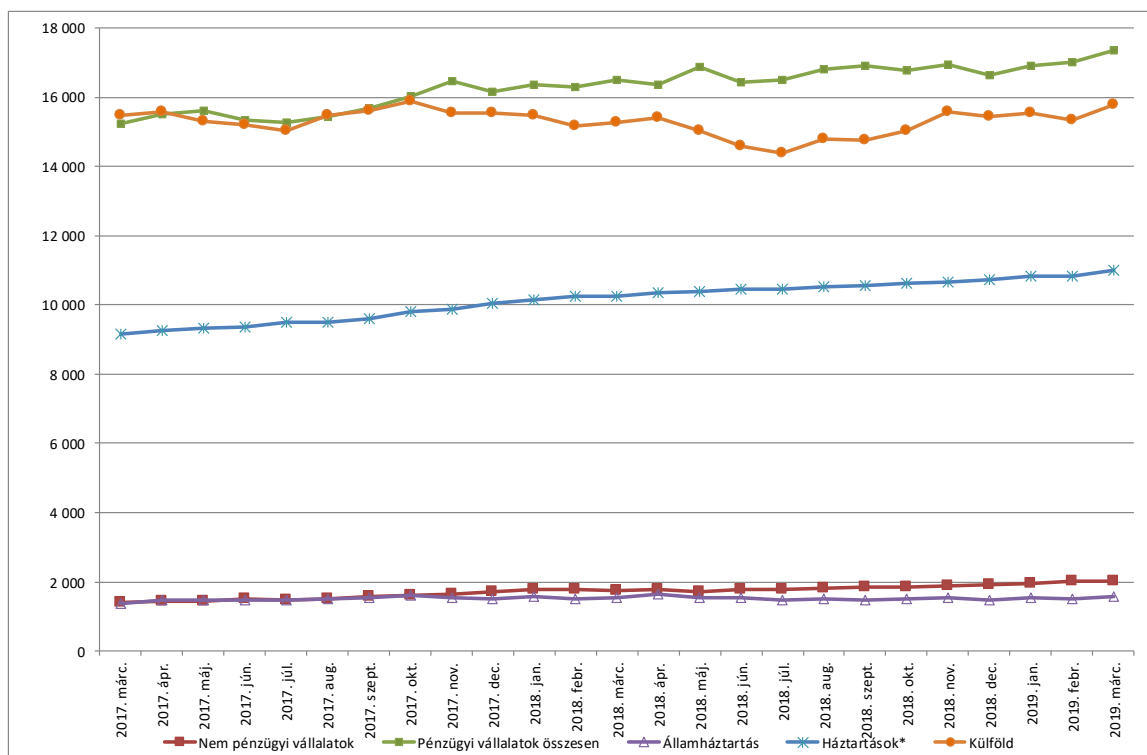
A hitelintézetek tulajdonában lévő értékpapírok állománya tranzakciókból eredően 188 milliárd forinttal nőtt márciusban. Ebből a kormányzati szektor által kibocsátott értékpapír állományuk 232 milliárd forinttal növekedett, a jelzáloglevél és az egyéb kötvény állományuk 26 milliárd forinttal és 19 milliárd forinttal csökkent.

A vizsgált időszakban tranzakciókból eredően 97 milliárd forinttal növekedett a háztartások (beleértve a háztartásokat segítő nonprofit intézményeket is) tulajdonában lévő értékpapírok állománya. A háztartások 104 milliárd forinttal növelték állampapír tulajdonukat; ezen belül a hosszú lejáratú forint állampapírokból 58 milliárd forint, a rövid lejáratú forint állampapírokból 53 milliárd forint az állománynövekedés, ezzel szemben a devizában kibocsátott állampapírokból 6 milliárd forinttal csökkent az állomány. Szintén csökkentették állományukat a tőzsdei részvényekből és a befektetési jegyekből, a csökkenés 6 milliárd és 9 milliárd forintot tett ki. A háztartásokat segítő nonprofit intézmények tulajdonában lévő értékpapírok állománya nőtt a hónap során.

Márciusban tovább folytatódott a háztartások tulajdonában lévő értékpapír állományok növekvő trendje. A pénzügyi vállalatok és a külföldiek tulajdonában lévő értékpapír-állomány szintén növekedett az előző hónaphoz képest.

2. ábra

Rezidensek által kibocsátott értékpapírok állománya tulajdonosi szektorok szerint, piaci értéken, milliárd forint



*Tartalmazza a háztartásokat segítő nonprofit intézmények állományát is.

A központi kormányzat által kibocsátott értékpapírok tulajdonosi megoszlása

A központi kormányzat által kibocsátott értékpapírok piaci értékes állományának tulajdonosi megoszlásán belül márciusban jelentősen, 325 milliárd forinttal nőtt a *pénzügyi vállalatok* állománya. A *külföldiek*nél 148 milliárd forint, az *államháztartási* szektornál 61 milliárd forint növekedés, a *nem pénzügyi vállalatok*nál 14 milliárd forint állománycsökkenés figyelhető meg. A *háztartások és a háztartásokat segítő nonprofit intézmények* együttes állománya 109 milliárd forinttal növekedett márciusban.

3. táblázat

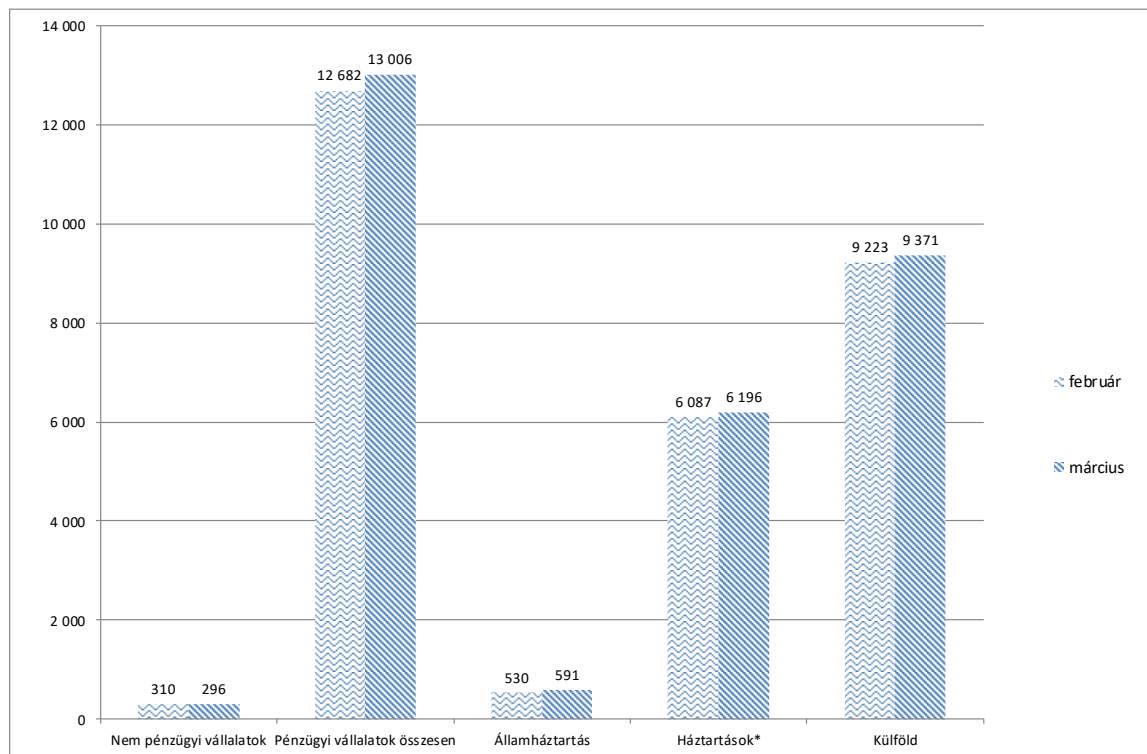
A központi kormányzat által kibocsátott értékpapírok piaci értékes állományának tulajdonosi megoszlása, milliárd forint, 2019. március

Tulajdonosi szektorok	Nyitó állomány	Tranzakció	Árváltozás	Deviza- árfolyam változás	Egyéb volumen- változás	Záró állomány	Megoszlás %	Változás
Nem pénzügyi vállalatok	310	-15	0	0	0	296	1,0%	-14
Pénzügyi vállalatok összesen	12 682	232	84	9	0	13 006	44,1%	325
<i>ebből Hitelintézetek</i>	8 819	232	58	6	0	9 115	30,9%	296
Államháztartás	530	60	0	0	0	591	2,0%	61
Háztartások*	6 087	107	-1	3	0	6 196	21,0%	109
Külföld	9 223	-58	81	125	0	9 371	31,8%	148
Összesen	28 832	326	164	138	0	29 460	100,0%	628

*Tartalmazza a háztartásokat segítő nonprofit intézmények állományát is.

3. ábra

A központi kormányzat által kibocsátott értékpapírok állományának tulajdonosi megoszlása, piaci értéken, milliárd forint



*Tartalmazza a háztartásokat segítő nonprofit intézmények állományát is.

Adatszolgáltatói jelentések javítása miatt 2019. januárig visszamenőlegesen módosultak a korábban publikált adatok. A változás a hitelviszonyt megtestesítő értékpapírok szektoronkénti megbontását érintette.

A befektetési alapok részletes adatairól új, interaktív publikáció jelent meg:

[Befektetési alapok](#)

Részletes táblázatok: [Táblakészlet](#)

Módszertani anyagok: [Módszertani anyagok](#)

MAGYAR NEMZETI BANK
STATISZTIKAI IGAZGATÓSÁG

Elérhetőség:

Tel.: + 36 (1) 428-2751

Fax: + 36 (1) 429-8000

E-mail: sajto@mnbb.hu