



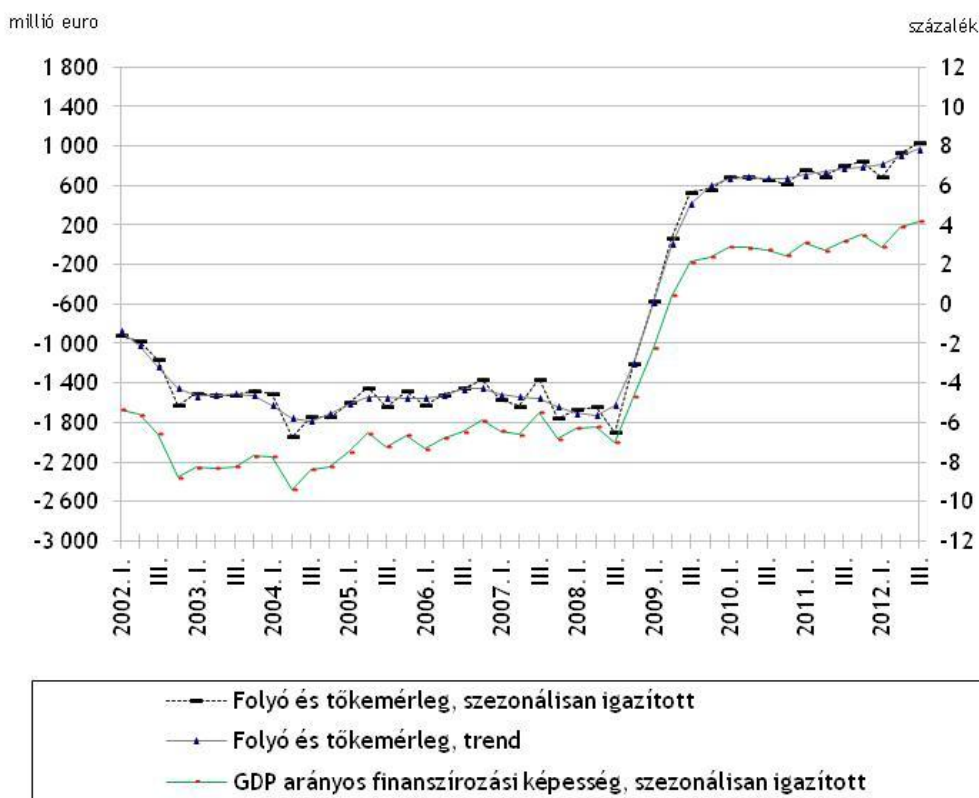
MAGYAR NEMZETI BANK SAJTÓKÖZLEMÉNY

A fizetési mérleg alakulásáról 2012. III. negyedév

2012 III. negyedévében¹ a külfölddel szembeni nettó finanszírozási képesség (a folyó fizetési mérleg és a tőkemérleg együttes egyenlege) 1336 millió euro (379 milliárd forint) volt. A szezonális hatások kiszűrésével a nettó finanszírozási képesség 1028 millió euro, a GDP 4,2 %-a (297 milliárd forint) volt, ami 0,3 százalékponttal magasabb az előző negyedév GDP arányos adatánál. Szezonálisan kiigazított adatok alapján² a folyó fizetési mérleg többlete a harmadik negyedévben 616 millió euro volt. Ezen belül a reálgazdasági mérleg többlete 2219 millió euro lett, ami magasabb az előző negyedévi értékénél.

1. ábra

A külfölddel szembeni nettó finanszírozási képesség millió euróban (bal tengely)
és a GDP arányában (jobb tengely)



¹ Az MNB a meghirdetett adatközzételési és -felülvizsgálati gyakorlatával összhangban 2012. december 28-án első alkalommal publikálja a 2012. III. negyedéves fizetésimérleg-statisztikákat, valamint módosítja a 2012. I-II. negyedévi adatokat (az adatszolgáltatók javított jelentései alapján).

² A szezonálisan igazított részletes adatok, grafikonok megtalálhatók a honlapon az alábbi linkekre kattintva: [adatok](#), [grafikonok](#).

1. táblázat

A fizetésimérleg-statisztika főbb aggregátumainak alakulása

millió euro

	2011					2012			
	I.n. év	II. n. év	III. n. év	IV.n.év	I.-IV.n.év	I.n. év	II. n. év	III. n. év	I.-III. n. év
I. Folyó fizetési mérleg	157	398	328	27	910	-16	478	780	1 242
1. Reálgazdasági tranzakciók	1 631	1 956	1 661	1 337	6 585	1 581	2 165	2 281	6 027
1.1. Export	22 332	22 789	22 816	22 884	90 820	22 340	23 179	23 469	68 988
1.2. Import	20 701	20 833	21 155	21 546	84 235	20 760	21 014	21 188	62 961
1.1. Áruk	1 176	865	672	648	3 360	995	1 308	1 187	3 490
1.1.1. Export	18 885	18 709	18 600	19 039	75 233	18 969	19 343	19 163	57 474
1.1.2. Import	17 709	17 844	17 928	18 391	71 873	17 974	18 035	17 976	53 985
1.2. Szolgáltatások	455	1 091	989	689	3 225	586	857	1 094	2 537
1.2.1. Export	3 446	4 080	4 216	3 844	15 587	3 371	3 836	4 306	11 514
1.2.2. Import	2 991	2 989	3 227	3 155	12 363	2 786	2 979	3 212	8 977
2. Jövedelem és transzfermérleg	-1 474	-1 558	-1 333	-1 310	-5 675	-1 597	-1 687	-1 502	-4 785
2.1.. Jövedelmek	-1 437	-1 658	-1 533	-1 526	-6 155	-1 411	-1 720	-1 572	-4 703
2.1.1. Munkavállalók jövedelmei	221	238	237	217	913	213	230	245	687
2.1.2. Közvetlentőke-befektetések jövedelmei	-1 147	-1 185	-1 162	-1 156	-4 650	-1 019	-1 104	-1 193	-3 316
2.1.3. Portfólióbefektetések jövedelmei	-207	-405	-260	-238	-1 111	-278	-523	-311	-1 112
2.1.4. Egyéb befektetések jövedelmei	-305	-306	-348	-349	-1 307	-327	-323	-312	-962
2.2.. Viszonytalan folyó átutalások	-37	101	200	216	480	-186	33	70	-82
-ebből: EU transzferek	163	360	404	403	1 331	22	260	313	594
II. Tőkémérleg	469	390	747	742	2 348	386	482	556	1 424
-ebből: EU transzferek	524	442	742	741	2 448	387	498	583	1 467
III. Pénzügyi mérleg (3+4+5+6)	2 410	806	910	-1 930	2 196	-2 441	-1 446	-2 548	-6 435
3. Közvetlentőke-befektetések	-54	-470	-570	1 211	119	469	-530	847	786
3.1. Külföldön	-131	39	-247	-2 834	-3 173	-3 388	-1 676	-294	-5 358
3.1.1. Részvény, egyéb részesedés és újrabefektetett jövedelem	-44	-243	-161	138	-310	-6 330	-183	-689	-7 202
3.1.1.1. Részvény és egyéb részesedés	-103	-470	-22	244	-351	-6 266	-90	-480	-6 836
3.1.1.2. Újrabefektetett jövedelem	59	227	-139	-105	41	-64	-93	-209	-366
3.1.2. Egyéb tőkeozgás	-87	281	-85	-2 973	-2 864	2 942	-1 494	395	1 843
3.1.2.1. Követelések	35	258	-114	-2 953	-2 775	3 055	-1 400	-33	1 622
3.1.2.2. Tartozások	-121	24	29	-20	-89	-113	-94	428	221
3.2. Magyarországon	77	-509	-323	4 046	3 292	3 857	1 146	1 142	6 145
3.2.1. Részvény, egyéb részesedés és újrabefektetett jövedelem	1 244	-1 924	-62	4 680	3 938	1 160	-509	1 107	1 758
3.2.1.1. Részvény és egyéb részesedés	674	-595	-953	3 583	2 710	948	849	1	1 797
3.2.1.2. Újrabefektetett jövedelem	570	-1 329	891	1 097	1 229	212	-1 358	1 106	-40
3.2.2. Egyéb tőkeozgás	-1 167	1 415	-261	-634	-647	2 697	1 655	34	4 387
3.2.2.1. Követelések	-490	1 440	-948	-228	-226	2 080	1 431	2 859	6 369
3.2.2.2. Tartozások	-677	-25	688	-406	-421	617	225	-2 824	-1 982
4. Portfólióbefektetések	3 884	1 819	2 056	-1 182	6 579	398	-676	1 962	1 684
4.1. Követelések	-313	-50	1 524	462	1 624	138	214	277	629
4.2. Tartozások	4 197	1 869	532	-1 644	4 955	260	-890	1 685	1 055
5. Pénzügyi derivatívák	-362	300	-359	-372	-793	-233	-117	158	-192
5.1. Követelések	1 059	1 281	1 420	1 250	5 010	1 326	1 193	1 181	3 700
5.2. Tartozások	-1 421	-981	-1 779	-1 622	-5 802	-1 559	-1 310	-1 023	-3 892
6. Egyéb befektetések	-1 058	-844	-218	-1 588	-3 708	-3 075	-122	-5 516	-8 713
6.1. Követelések	1 102	167	-76	548	1 741	789	1 839	-951	1 677
6.2. Tartozások	-2 160	-1 010	-142	-2 136	-5 449	-3 864	-1 961	-4 565	-10 391
IV. A nemzetközi tartalékok	-2 420	-1 272	-1 278	1 096	-3 874	2 808	-490	890	3 207
Memorandum:									
7. Külfölddel szembeni finanszírozási képesség									
7.1. Felülről számított (folyó és tőkémérleg)	626	788	1 075	769	3 258	370	960	1 336	2 666
7.2. Alulról számított (pénzügyi mérleg és tartalékok alapján)	9	466	368	834	1 677	-367	1 935	1 658	3 227
7.3. Eltérés (Tévedések és kihagyások egyenlege, NEO)	-617	-322	-707	65	-1 581	-737	975	323	561

2. táblázat

A folyó fizetési mérleg és a külső finanszírozás alakulása (szezonálisan kiigazított adatok millió euróban)

	2010				2011				2012		
	I. n.év	II. n.év	III. n.év	IV. n.év	I. n.év	II. n.év	III. n.év	IV. n.év	I. n.év	II. n.év	III. n.év
1. Reálgazdasági tranzakciók	1 554	1 476	1 429	1 690	1 689	1 727	1 609	1 556	1 651	1 935	2 219
1.1. Export	19 696	20 573	21 227	22 084	23 137	22 709	22 602	22 415	23 115	23 095	23 253
1.2. Import	18 208	19 161	19 817	20 301	21 586	21 078	20 960	21 202	21 413	21 267	21 345
1.1. Áruforgalom	792	863	728	900	1 020	791	801	775	936	1 187	1 165
1.1.1. Export	16 011	16 912	17 693	18 327	19 305	18 642	18 818	18 504	19 370	19 275	19 387
1.1.2. Import	15 323	15 924	17 184	17 318	18 419	17 684	18 151	17 875	18 408	17 873	18 228
1.2. Szolgáltatások	813	701	729	766	617	1 002	819	790	778	768	818
1.2.1. Idegenforgalom, egyenleg	562	555	548	547	543	563	542	534	524	517	531
bevétel	1 041	1 038	1 016	1 022	976	1 068	1 014	989	1 006	918	920
kiadás	443	460	444	449	443	444	435	440	418	392	390
1.2.2. Egyéb szolgáltatások, egyenleg	251	122	156	215	119	367	236	240	210	242	254
bevétel	2 643	2 629	2 643	2 693	2 825	3 012	2 928	2 809	2 901	2 928	3 041
kiadás	2 403	2 525	2 477	2 509	2 729	2 656	2 672	2 558	2 574	2 695	2 717
2. Jövedelmek	-1 387	-1 364	-1 332	-1 375	-1 497	-1 527	-1 545	-1 554	-1 517	-1 551	-1 582
3. Folyó fizetési mérleg	358	253	181	350	358	298	181	167	20	375	616
4. Tőkemérleg	494	515	472	201	462	385	747	711	484	477	494
5. EU-transzferek (folyó és tőke együttesen)	887	876	798	592	841	776	1 089	1 013	694	733	852
6. Külfölddel szembeni nettó finanszírozási képesség	684	688	665	617	765	691	802	846	688	936	1 028

A pénzügyi mérleg egyenlegeként adódó alulról és a folyó és tőkemérleg egyenlegeként adódó felülről számított külső finanszírozási képesség közötti különbség 2012 harmadik negyedévében +323 milliárd euró, míg az előző negyedévben +975, az első negyedévben pedig ellentétes előjelű, -737 milliárd euró volt.

A folyó fizetési mérleg összetevőinek alakulása

A harmadik negyedévben az áruforgalmi egyenleg az előző negyedévi értékhez közeli, kiigazított értéke 1165 milliárd euró volt. Az export és import szintje szezonálisan igazítva az előző negyedévinél magasabb, az export 19 387 milliárd eurót, az import 18 228 milliárd eurót ért el.

A szolgáltatások szezonálisan kiigazított bevételi többlete a harmadik negyedévben 818 milliárd euró volt. A szolgáltatásokon belül az idegenforgalmi bevételek 920 milliárd eurót, a kiadások 390 milliárd eurót értek el, az előző negyedévvel közel megegyezően. Az idegenforgalmon kívüli szolgáltatások bevétele 3041 milliárd euró, a kiadása 2717 milliárd euró volt a harmadik negyedévben, az előző negyedévinél magasabb szinteket elérve.

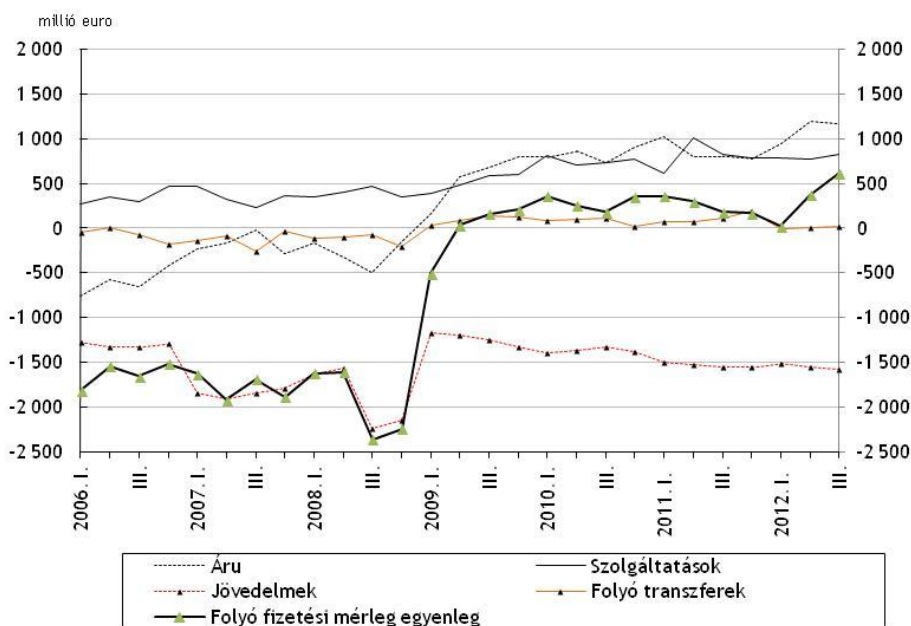
A szezonális hatásoktól megtisztított jövedelmek egyenlege -1582 milliárd euró volt, a hiány mértéke a harmadik negyedévben kis mértékben magasabb volt az előző negyedév adatánál, de nagyságrendileg az előző negyedévek szintjén maradt. 2012-re vonatkozóan a közvetlentőke-befektetéseken belül a részvény és egyéb részesedések jövedelme továbbra is becsült, az éves becslés értéke nem módosult.³

Az EU-val kapcsolatos tranzakciók eredményezményes adatait tekintve szezonális kiigazítás nélkül a folyó transzferek egyenlege 313 milliárd euró, míg a tőke-transzferként elszámolt tranzakciók bevételi többlete 583 milliárd euró volt. Az EU folyó és tőke-transzfereket együttesen igazítjuk, a 2012. harmadik negyedéves kiigazított érték 852 milliárd euró.

³ A 2012-es részvényjövödelemre vonatkozóan 2013 szeptemberére lesznek a vállalatok éves jelentéseinek alapuló tényadatok. A fizetési mérlegben addig becsült adatok szerepelnek, amelyet újabb információk esetén negyedévente módosítunk.

2. ábra

A folyó fizetési mérleg egyenlegének főbb összetevői szezonálisan igazítva⁴



A pénzügyi mérleg alakulása⁵

A közvetlentőke-befektetéseken belül a harmadik negyedévben a magyarok külföldi befektetései összességében 294 millió euróval, míg a külföldiek magyarországi befektetései 1142 millió euróval nőttek.

A magyarok külföldi befektetésein belül a részvénybefektetések 480 millió euróval (ebből 10 millió az átfolyó tőke⁶), az újrabefektetett jövedelmek pedig 209 millió euróval nőttek. Az egyéb tőkemozgásoknál 395 millió euro nettó forrásbeáramlás volt megfigyelhető, amiből 33 millió euro a külföldiekkel szembeni követelések (ebből 575 millió az átfolyó tőke) és 428 millió euro a külföldiekkel szembeni tartozások növekedésének eredménye.

A külföldiek magyarországi befektetéseinél a részvénybefektetések egyenlege 1 millió euro, ami 616 millió euro beáramlás és 615 millió euro kiáramlás eredményeként alakult ki, ez utóbbiból 50 millió euro az átfolyó tőke. Az újrabefektetett jövedelmek viszont 1106 millió euróval növelték a külföldiek befektetéseinek értékét a harmadik negyedévben. Az egyéb tőkemozgások egyenlege 34 millió euro volt, (ebből 635 millió euro az átfolyó tőke) e mögött a külföldi tartozások 2824 millió eurós csökkenése és a külföldi követelések 2859 millió eurós csökkenése áll.

A portfólióbefektetések egyenlege a harmadik negyedévben összességében 1962 millió euro forrásbeáramlást mutatott, amely mögött a követelések 277 millió eurós csökkenése és a tartozások 1685 millió eurós növekedése áll. A követeléseken belül a 10%-ot el nem érő részvény- és egyéb részesedés befektetések csökkenése 209 millió euro, míg a kötvénykövetelések csökkenése 68 millió euro volt. A tartozásokon belül a 10%-ot el nem érő részvény- és egyéb részesedés tartozások növekedése 257 millió euro, a kötvényké 1118 millió euro (a forintban denominált államkötvények 1841 millió euróval nőttek, a devizában denominált kötvények 723 millió euróval csökkentek), a pénzügyi eszközökön 310 millió euro volt a növekedés.

⁴ Az idősorokat közvetlenül igazítjuk, azaz a folyómérleg igazított adata nem egyezik meg az összetevők szezonálisan igazított adatainak az összegével.

⁵ Az egyes befektetési kategóriák összefoglaló adatait lásd az 1. táblázatban. A részletező adatok az MNB honlapján található az alábbi linke kattintva: [negyedéves idősorok](#).

⁶ Az átfolyó tőke jelenséghez kapcsolódó részletes negyedéves adatokat lásd a honlapon megjelenő [átfolyótőke-tranzakciókat](#) tartalmazó táblázatban.

Az egyéb befektetések egyenlege a harmadik negyedévben összességében 5516 millió euro forráskiáramlást mutatott, amely mögött a követelések 951 millió eurós növekedése és a tartozások 4565 millió eurós csökkenése áll. A követeléseken belül a rövid követelések 1091 millió euróval nőttek, a hosszú lejáratú követelések pedig 140 millió euróval csökkentek. A tartozásokon belül a rövid tartozások csökkenése 1839 millió euro (ebből a hitelintézetekre 1374 millió jutott), a hosszú lejáratú tartozások csökkenése pedig 2726 millió euro (ebből a hitelintézeteké 1119 millió) volt. Összességében az egyéb befektetéseken a bankrendszer külfölddel szemben elszámolt nettó tartozása 2509 millió euróval csökkent. A harmadik negyedévben az állam IMF-hitel törlesztése 960 millió euro volt.

A tartalékok, adósságállomány alakulása

2012. szeptember végén a jegybanki tartalékok értéke 34,6 milliárd euro volt. A közvetlentőke-befektetésen belül elszámolt egyéb tőkét nem tartalmazó nemzetgazdasági nettó adósságállomány 2012. szeptember végén 45,2 milliárd euro (a GDP arányában 47,1 %) volt. Az EU-transzferek eredményszemléletű elszámolása következtében elszámolt nettó rövid lejáratú tartozásként megjelenő állomány 997 millió eurót tett ki, amelyből a követelések állománya 1118 millió, míg a tartozásoké 2115 millió euro volt.

3. táblázat

Magyarország külfölddel szembeni követelés- és tartozásállománya⁷

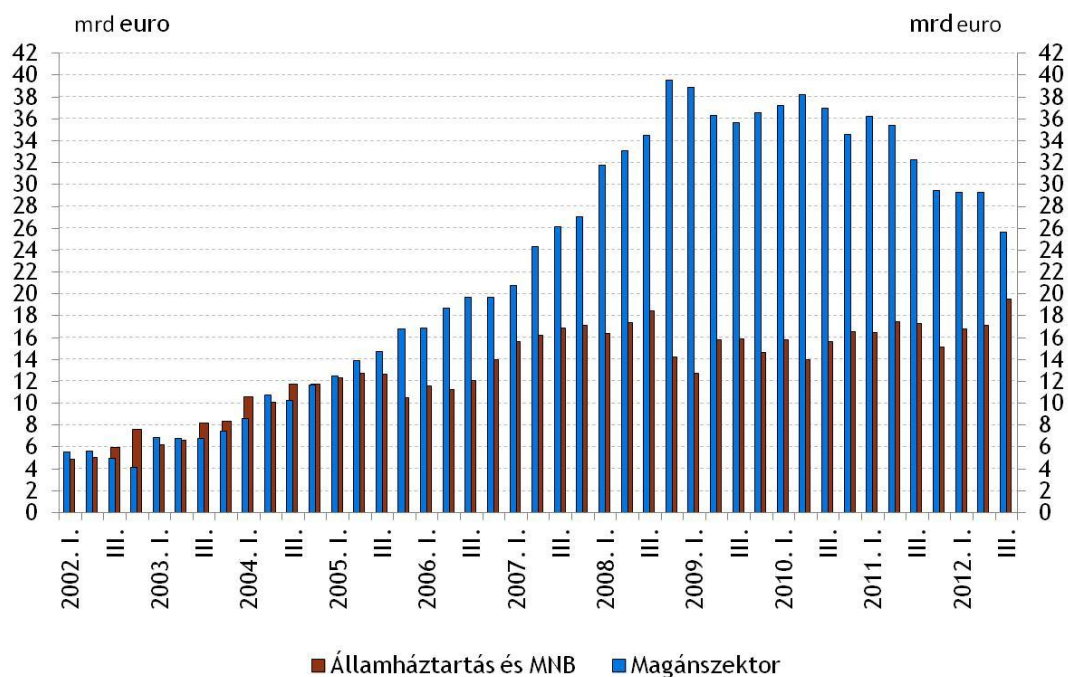
	2011				2012		
	I. n. év	II. n. év	III. n. év	IV. n. év	I. n. év	II. n. év	III. n. év
millió euro							
1. Követelések	106 273	104 922	106 403	107 748	104 759	105 596	102 822
1.1. Nemzetközi tartalékok	35 692	37 003	38 764	37 774	34 697	35 575	34 577
1.2. Közvetlentőke-befektetések*	38 390	36 661	37 695	40 665	41 875	42 944	40 388
1.3. Portfólióbefektetések	9 500	9 336	6 531	6 161	6 446	6 057	6 039
1.4. Pénzügyi derivatívák	3 010	2 424	3 857	4 123	3 486	4 335	4 260
1.5. Egyéb befektetések	19 680	19 497	19 557	19 024	18 255	16 684	17 558
ebből: eredményszemléletű EU-transzfer elszámolás miatt	803	1 060	1 172	1 430	652	873	1 118
2. Tartozások	218 069	216 943	205 923	202 628	205 394	205 898	204 935
2.1. Közvetlentőke-befektetések*	92 406	88 914	83 597	86 811	91 242	92 397	91 708
2.2. Portfólióbefektetések	49 541	51 021	44 959	41 052	43 853	44 422	48 831
2.3. Pénzügyi derivatívák	3 798	5 076	5 748	5 337	4 491	4 439	4 400
2.4. Egyéb befektetések	72 324	71 932	71 618	69 427	65 808	64 640	59 996
ebből: eredményszemléletű EU-transzfer elszámolás miatt	1 431	1 479	1 650	2 213	1 809	2 144	2 115
3. Nettó tartozás (2-1)	111 797	112 022	99 520	94 880	100 634	100 303	102 113
ebből: eredményszemléletű EU-transzfer elszámolás miatt	627	419	478	783	1 157	1 272	997
Memorandum:							
4. Bruttó adósság (közvetlentőke-befektetés egyéb tőke nélkül)	109 402	110 800	109 244	102 566	100 310	99 995	98 649
4.1. Államháztartás és MNB	53 194	55 693	57 110	54 236	52 379	53 420	54 810
4.2. Magánszektor	56 208	55 107	52 134	48 329	47 931	46 575	43 838
5. Nettó adósság (közvetlentőke-befektetés egyéb tőke nélkül)	52 621	52 905	49 593	44 586	46 080	46 398	45 215
5.1. Államháztartás és MNB	16 425	17 468	17 314	15 137	16 821	17 132	19 536
5.2. Magánszektor	36 196	35 437	32 280	29 450	29 259	29 266	25 679

* A befektetés iránya szerinti bontásból a követelések, illetve tartozások külön csoportosítva.

⁷ A külfölddel szembeni követelések és tartozások a nem rezidensekkel szembeni összes pénzügyi követelést és tartozást tartalmazzák, míg a külfölddel szembeni adósságnak a részvény és egyéb részesedés, valamint a pénzügyi derivatíva instrumentumok nem részei.

3. ábra

Magyarország külfölddel szembeni nettó adósságállománya (FDI egyéb tőke nélkül), 2003-2012



Az adatrevíziók alakulása a felülvizsgált időszakban

A 4. és 5. táblázat összefoglalja a revideált időszakban (2012 I-II. negyedében) bekövetkezett változásokat. A felülvizsgált időszakban csak az adatszolgáltatók javításai miatt került sor az adatok revíziójára.

4. táblázat

A revíziós időszakban a tranzakció egyenlegek változása az előző publikációhoz képest

	millió euro	
	2012.I.né.	2012.II.né.
1. Áruk	0	0
2. Szolgáltatások	0	0
3. Jövedelmek	-9	-2
4. Viszonyatlan folyó átutalások	0	-39
I. Folyó fizetési mérleg (1+2+3+4)	-9	-41
II. Tőkemérleg	52	26
III. Pénzügyi mérleg (5+6+7+8)	52	86
5. Közvetlentőke-befektetések	45	81
Közvetlentőke-befektetések külföldön	0	-7
Részvény, egyéb részesedés és újrabefektetett jövedelem	0	0
Egyéb tőke	0	-7
Közvetlentőke-befektetések Magyarországon	45	88
Részvény, egyéb részesedés és újrabefektetett jövedelem	-12	44
Egyéb tőke	57	44
6. Portfóliobefektetések	-8	3
Követelések	7	0
Tartozások	-15	3
7. Pénzügyi derivatívák	0	0
8. Egyéb befektetések	15	1
Követelések	-2	0
Tartozások	17	1
IV. Tévedések és kihagyások egyenlege	-96	-71

5. táblázat

Az állományok és néhány makrogazdasági mutató változása az előző publikációhoz képest

	millió euro	
	2012.I.né.	2012.II.né.
1. Közvetlentőke-befektetések (nettó tartozás)	125	205
Közvetlentőke-befektetések külföldön (nettó követelés)	16	22
Részvény-és egyéb részesedés	0	0
Egyéb tőke követelés	16	22
Egyéb tőke tartozás	0	0
Közvetlentőke-befektetések Magyarországon (nettó tartozás)	141	227
Részvény-és egyéb részesedés (nettó tartozás)	-18	24
Egyéb tőke követelés	216	219
Egyéb tőke tartozás	375	422
2. Portfólióbefektetések (nettó tartozás)	0	3
Követelések	0	0
Tartozások	0	3
3. Pénzügyi derivatívák (nettó tartozás)	-38	-35
4. Egyéb befektetések (nettó tartozás)	1	3
Követelések	69	69
Tartozások	70	72
Bruttó adósság*	70	72
Nettó adósság*	2	3
Áruforgalmi mérleg egyenlege a GDP százalékában	0,0%	0,0%
A folyó fizetési mérleg egyenlege a GDP százalékában	0,0%	-0,2%
Bruttó adósság a GDP százalékában*	0,3%	0,3%
Nettó adósság a GDP százalékában*	0,0%	0,0%

* A közvetlentőke-befektetés egyéb tőke nélkül.

A sajtóközleményben - az eddigieknek megfelelően - a speciális célú vállalatok nélküli fizetésimérleg-adatok kerülnek bemutatásra. A honlapon azonban megtalálhatók mind a speciális célú vállalatok nélküli, mind pedig az azokat is tartalmazó fizetésimérleg- és állományi statisztikák.

2013. március 29-én teszi közzé az MNB a 2012. negyedik negyedéves fizetésimérleg- és külfölddel szembeni állományi statisztikákat, valamint a 2012 I-III. negyedéves és 2010-2011 éves adatok revízióját.

MAGYAR NEMZETI BANK STATISZTIKA

A Magyar Nemzeti Bank egyik alapvető, törvényben rögzített feladata, hogy statisztikai információkat gyűjtsön és hozzon nyilvánosságra. A statisztikai sajtóközlemény célja, hogy segítséget nyújtson a frissen megjelent adatok értelmezésében. A Magyar Nemzeti Bank gazdasági folyamatokra vonatkozó elemzését a rendszeresen nyilvánosságra hozott „Jelentés az infláció alakulásáról” és a „Jelentés a pénzügyi stabilitásról” című kiadványok tartalmazzák, amelyek megtalálhatók a www.mnb.hu honlapon.

Részletes táblázatok: [Fizetési mérleg](#)

Módszertani anyagok: [Módszertani megjegyzések](#),

Grafikon készlet: [Grafikonok](#)

Elérhetőség: sajto@mnb.hu