



MAGYAR NEMZETI BANK SAJTÓKÖZLEMÉNY

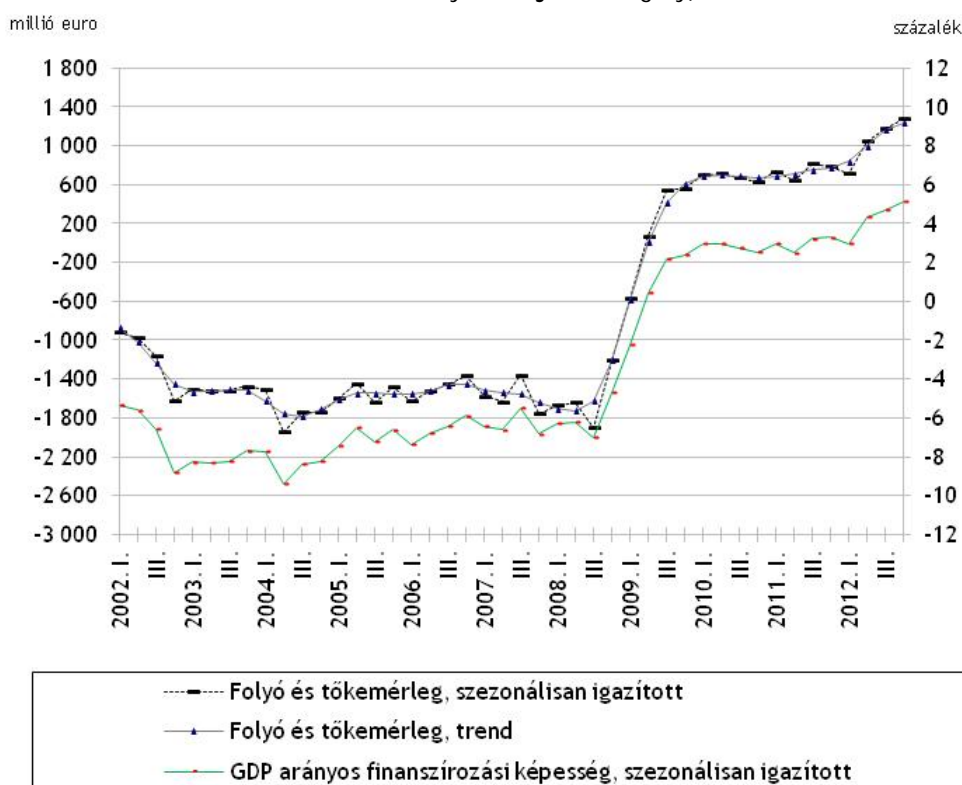
A fizetési mérleg alakulásáról

2012. IV. negyedév

2012. IV. negyedévében¹ a külfölddel szembeni nettó finanszírozási képesség (a folyó fizetési mérleg és a tőkemérleg együttes egyenlege) 1387 millió euro (393 milliárd forint) volt. A szezonális hatások kiszűrésével a nettó finanszírozási képesség 1282 millió euro, a GDP 5,1 %-a (364 milliárd forint) volt, ami 0,4 százalékponttal magasabb az előző negyedév adatánál. Szezonálisan kiigazított adatok alapján² a folyó fizetési mérleg többlete a negyedik negyedévben 401 millió euro volt. Ezen belül a reálgazdasági mérleg többlete 1707 millió euro lett, ami alacsonyabb az előző negyedévi értéknél.

1. ábra

A külfölddel szembeni nettó finanszírozási képesség millió euróban (bal tengely)
és a GDP arányában (jobb tengely)



¹ Az MNB a meghirdetett adatközzételési és -felülvizsgálati gyakorlatával összhangban 2013. március 28-án első alkalommal publikálja a 2012. IV. negyedéves fizetésimérleg-statisztikákat, valamint módosítja a 2010, 2011-es éves és 2012. I-III. negyedévi adatokat (az adatszolgáltatók javított jelentései alapján).

² A szezonálisan igazított részletes adatok, grafikonok megtalálhatók a honlapon, az alábbi linkekre kattintva: [adatok](#), [grafikonok](#).

1. táblázat

A fizetésimérleg-statisztika főbb aggregátumainak alakulása

millió euro

	2010	2011					2012				
	év	I.n. év	II. n. év	III. n. év	IV.n.év	I.-IV.n.év	I.n. év	II. n. év	III. n. év	IV.n.év	I.-IV.n.év
I. Folyó fizetési mérleg	1 065	119	332	356	1	808	-12	532	843	242	1 605
1. Reálgazdasági tranzakciók	6 147	1 630	1 928	1 724	1 283	6 565	1 572	2 206	2 325	1 376	7 478
1.1. Export	83 620	22 355	22 789	22 946	22 953	91 043	22 411	23 262	23 605	23 165	92 443
1.2. Import	77 473	20 725	20 861	21 222	21 669	84 477	20 839	21 057	21 280	21 790	84 965
1.1. Áruk	3 215	1 182	876	679	656	3 393	895	1 303	1 163	711	4 071
1.1.1. Export	68 978	18 885	18 709	18 600	19 039	75 233	18 888	19 342	19 182	19 164	76 576
1.1.2. Import	65 763	17 703	17 833	17 921	18 383	71 840	17 994	18 039	18 020	18 453	72 505
1.2. Szolgáltatások	2 932	448	1 052	1 046	627	3 173	677	903	1 163	665	3 407
1.2.1. Export	14 642	3 470	4 080	4 346	3 914	15 810	3 523	3 921	4 423	4 001	15 867
1.2.2. Import	11 710	3 022	3 028	3 301	3 286	12 637	2 845	3 018	3 260	3 337	12 460
2. Jövedelem és transzfermérleg	-5 082	-1 511	-1 595	-1 369	-1 282	-5 758	-1 584	-1 674	-1 482	-1 134	-5 874
2.1. Jövedelmek	-5 472	-1 462	-1 683	-1 556	-1 543	-6 244	-1 412	-1 720	-1 567	-1 675	-6 374
2.1.1. Munkavállalók jövedelmei	789	221	238	237	217	913	213	230	245	249	937
2.1.2. Közvetlentőke-befektetések jövedelmei	-4 306	-1 172	-1 211	-1 186	-1 174	-4 743	-1 021	-1 105	-1 197	-1 279	-4 602
2.1.3. Portfóliobefektetések jövedelmei	-836	-207	-405	-260	-238	-1 111	-278	-523	-313	-370	-1 484
2.1.4. Egyéb befektetések jövedelmei	-1 119	-304	-305	-347	-348	-1 303	-326	-322	-301	-275	-1 224
2.2. Viszonyatlan folyó átutalások	390	-49	88	188	260	486	-172	47	84	541	500
-ebből: EU transzferek	1 106	150	347	392	416	1 305	34	272	326	773	1 405
II. Tökemérleg	1 737	465	386	743	734	2 328	406	502	594	1 145	2 647
-ebből: EU transzferek	2 193	520	438	738	737	2 432	407	518	603	1 120	2 648
III. Pénzügyi mérleg (3+4+5+6)	1 776	2 501	983	966	-1 794	2 657	-2 465	-1 486	-2 521	-1 659	-8 130
3. Közvetlentőke-befektetések	768	35	-309	-486	1 336	577	454	-523	934	1 386	2 251
3.1. Külföldön	-878	-133	39	-247	-2 820	-3 162	-3 388	-1 676	-521	-2 625	-8 210
3.1.1. Részvény, egyéb részesedés és újrabefektetett jövedelem	-944	-45	-243	-162	152	-298	-6 330	-183	-918	-2 188	-9 619
3.1.1.1. Részvény és egyéb részesedés	-863	-103	-470	-22	259	-336	-6 266	-90	-709	-1 977	-9 042
3.1.1.2. Újrabefektetett jövedelem	-81	58	226	-140	-107	37	-64	-93	-209	-211	-576
3.1.2. Egyéb tőkeozgás	66	-88	282	-85	-2 973	-2 864	2 942	-1 494	397	-437	1 408
3.1.2.1. Követelések	125	34	258	-114	-2 953	-2 775	3 055	-1 400	-32	-454	1 169
3.1.2.2. Tartozások	-59	-121	24	29	-20	-89	-113	-94	430	17	239
3.2. Magyarországon	1 646	168	-347	-238	4 156	3 739	3 842	1 154	1 455	4 011	10 462
3.2.1. Részvény, egyéb részesedés és újrabefektetett jövedelem	2 947	1 340	-1 829	136	4 765	4 413	1 141	-532	1 180	2 907	4 696
3.2.1.1. Részvény és egyéb részesedés	3 132	745	-466	-778	3 651	3 152	940	842	75	1 710	3 568
3.2.1.2. Újrabefektetett jövedelem	-186	595	-1 364	914	1 114	1 260	201	-1 374	1 105	1 197	1 128
3.2.2. Egyéb tőkeozgás	-1 301	-1 172	1 482	-375	-609	-673	2 701	1 685	275	1 104	5 765
3.2.2.1. Követelések	274	-583	1 440	-996	-318	-458	2 054	1 446	2 897	936	7 332
3.2.2.2. Tartozások	-1 574	-588	42	622	-291	-215	647	240	-2 622	169	-1 567
4. Portfóliobefektetések	-138	3 884	1 819	2 056	-1 182	6 579	398	-676	1 963	134	1 819
4.1. Követelések	-376	-313	-50	1 524	462	1 624	138	214	279	147	778
4.2. Tartozások	238	4 197	1 869	532	-1 644	4 955	260	-890	1 684	-13	1 041
5. Pénzügyi derivatívák	625	-362	300	-359	-372	-793	-233	-117	158	463	270
5.1. Követelések	4 919	1 059	1 281	1 420	1 250	5 010	1 326	1 193	1 181	959	4 660
5.2. Tartozások	-4 294	-1 421	-981	-1 779	-1 622	-5 802	-1 559	-1 310	-1 023	-497	-4 389
6. Egyéb befektetések	521	-1 057	-827	-246	-1 576	-3 706	-3 084	-170	-5 576	-3 642	-12 471
6.1. Követelések	94	1 097	149	-79	581	1 747	745	1 794	-983	501	2 057
6.2. Tartozások	427	-2 154	-976	-167	-2 157	-5 454	-3 828	-1 964	-4 593	-4 143	-14 528
IV. A nemzetközi tartalékok	-3 018	-2 420	-1 272	-1 278	1 096	-3 874	2 808	-490	890	144	3 351
Memorandum:											
7. Külfölddel szembeni finanszírozási képesség											
7.1. Felülről számított (folyó és tökemérleg)	2 803	584	718	1 099	736	3 136	394	1 034	1 437	1 387	4 252
7.2. Alulról számított (pénzügyi mérleg és tartalékok alapján)	1 242	-81	289	312	697	1 217	-343	1 976	1 631	1 515	4 779
7.3. Eltérés (Tévedések és kihagyások egyenlege, NEO)	-1 561	-665	-430	-787	-38	-1 919	-737	941	194	129	527

2. táblázat

A folyó fizetési mérleg és a külső finanszírozás alakulása (szezonálisan kiigazított adatok millió euróban³)

	2010				2011				2012			
	I. n.év	II. n.év	III. n.év	IV. n.év	I. n.év	II. n.év	III. n.év	IV. n.év	I. n.év	II. n.év	III. n.év	IV. n.év
1. Reálgazdasági tranzakciók	1 558	1 459	1 384	1 753	1 695	1 676	1 608	1 592	1 652	1 942	2 177	1 707
1.1. Export	19 719	20 573	21 160	22 131	23 196	22 705	22 634	22 549	23 240	23 166	23 257	22 778
1.2. Import	18 218	19 158	19 794	20 322	21 630	21 105	20 994	21 344	21 540	21 307	21 365	21 138
 1.1. Áruforgalom	789	861	731	899	1 032	793	794	806	879	1 141	1 084	834
1.1.1. Export	16 033	16 902	17 638	18 370	19 336	18 628	18 747	18 559	19 327	19 254	19 316	18 694
1.1.2. Import	15 318	15 934	17 188	17 340	18 411	17 684	18 142	17 881	18 433	17 888	18 259	17 887
1.2. Szolgáltatások	801	701	725	775	604	963	864	731	862	814	869	832
1.2.1. Idegenforgalom, egyenleg												
bevétel	1 040	1 038	1 018	1 020	975	1 068	1 017	978	1 005	920	926	936
kiadás	443	460	443	452	443	442	432	446	418	389	385	361
1.2.2. Egyéb szolgáltatások, egyenleg												
bevétel	2 645	2 636	2 630	2 705	2 851	3 019	3 044	2 887	3 052	3 021	3 140	3 027
kiadás	2 402	2 528	2 478	2 503	2 760	2 702	2 749	2 670	2 635	2 743	2 768	2 791
2. Jövedelmek	-1 388	-1 370	-1 336	-1 378	-1 516	-1 556	-1 572	-1 564	-1 521	-1 545	-1 604	-1 667
3. Folyó fizetési mérleg	372	266	175	371	328	237	192	154	32	431	660	401
4. Tökemérleg	479	515	497	277	476	375	720	775	517	500	554	1 191
5. EU-transzferek (folyó és tőke együttesen)	911	898	811	613	825	760	1 082	1 022	723	765	895	1 760
6. Külfölddel szembeni nettó finanszírozási képesség	705	716	668	630	735	639	816	787	717	1 045	1 175	1 282

A pénzügyi mérleg egyenlegeként adódó alulról és a folyó és tökemérleg egyenlegeként adódó felülről számított külső finanszírozási képesség közötti különbség 2012 IV. negyedévében 129 millió euro volt.

A folyó fizetési mérleg összetevőinek alakulása

A negyedik negyedévben az áruforgalmi egyenleg kiigazított értéke 834 millió euro volt. Az export és import szintje szezonálisan igazítva az előző negyedévinél alacsonyabb, az export 18 694 millió eurót, az import 17 887 millió eurót ért el.

A szolgáltatások szezonálisan kiigazított bevételi többlete a negyedik negyedévben 832 millió euro volt, alacsonyabb, mint az előző negyedévben. A szolgáltatásokon belül az idegenforgalmi bevételek 936 millió eurót, a kiadások 361 millió eurót értek el, az előző negyedévvél közel megegyezően. Az egyéb szolgáltatások egyenlege ugyanakkor a negyedik negyedévben 247 millió euro volt, alacsonyabb, mint az előző negyedévben. Ezen belül az egyéb szolgáltatások bevétele 3027 millió eurót, a kiadása 2791 millió eurót ért el.

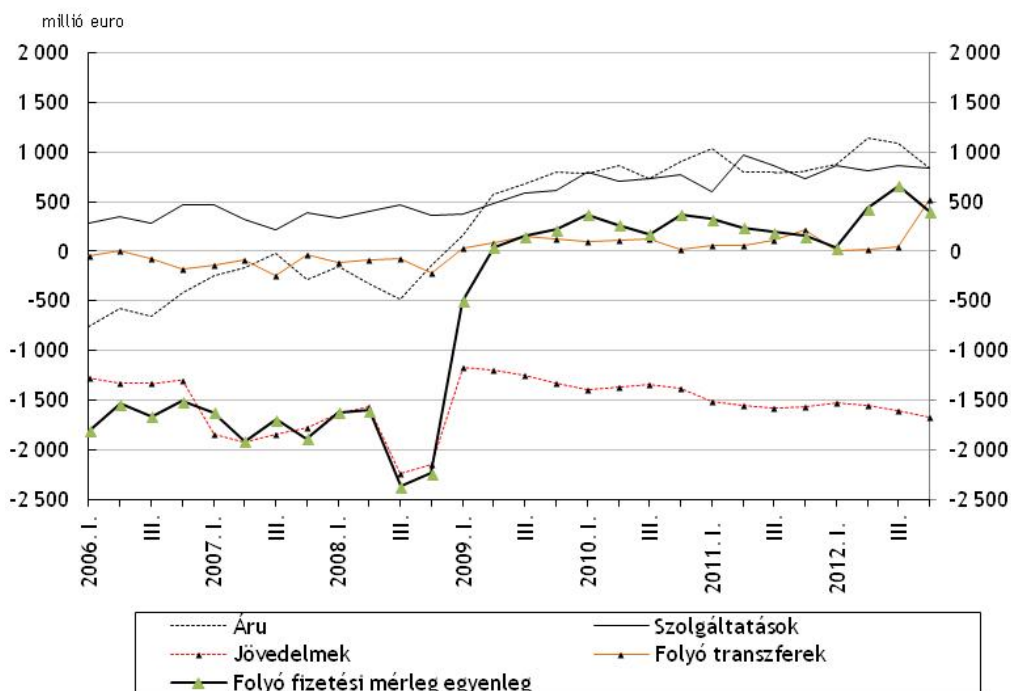
A szezonális hatásoktól megtisztított jövedelmek egyenlege -1667 millió euro volt, a hiány mértéke a negyedik negyedévben magasabb volt az előző negyedév adatánál. 2012-re vonatkozóan a közvetlentőke-befektetéseken belül a részvény és egyéb részesedések jövedelme továbbra is becsült, az éves becslés értéke nem módosult.⁴

Az EU-val kapcsolatos tranzakciók eredményszemléletű adatait tekintve szezonális kiigazítás nélkül a folyó transzferek egyenlege 773 millió euro, míg a tőke-transzferként elszámolt tranzakciók bevételi többlete 1120 millió euro volt. A bevételi többletet növelte a negyedik negyedévben az Európai Bizottság által a korábbi évek túlfizetése miatt visszautalt több mint 160 millió euro, amit negatív kiadásként számoltunk el a folyó transzfereken. Az EU folyó és tőke-transzfereket együttesen igazítjuk, a 2012. IV. negyedéves szezonálisan kiigazított érték 1760 millió euro volt.

³ Az egyenlegekre nézve direkt kiigazítást alkalmazunk. Ez azt jelenti, hogy az egyenlegeket közvetlenül tisztítjuk meg a szezonális hatásoktól és nem a szezonálisan kiigazított bevételből és kiadásból képezzük az egyenlegeket. Ugyanígy az aggregátumokat is közvetlenül igazítjuk, így az összetevők szezonálisan kiigazított adataiból nem állítható elő az aggregátum szezonálisan kiigazított adata pl. a folyó fizetési mérleg egyenlegének szezonálisan kiigazított értéke nem egyezik meg az összetevők szezonálisan igazított adatainak az összegével)

⁴ A 2012-es részvényjövödelemre vonatkozóan 2013 szeptemberére lesznek a vállalatok éves jelentéseinek alapuló tényadatok. A fizetési mérlegben addig becsült adatok szerepelnek, amelyet újabb információk esetén negyedévente módosítunk.

2. ábra

A folyó fizetési mérleg egyenlegének főbb összetevői szezonálisan igazítva⁵

A pénzügyi mérleg alakulása⁶

A **közvetlentőke-befektetéseken** belül a negyedik negyedévben a magyarok külföldi befektetése összességében 2625 millió euróval, míg a külföldiek magyarországi befektetése 4011 millió euróval nőtt.

A magyarok külföldi befektetéseiben belül a részvénybefektetések 1977 millió euróval (ebből 1901 millió euro volt az átfolyó tőke⁷), az újrabefektetett jövedelmek pedig 211 millió euróval nőttek. Az egyéb tőkemozgásoknál 437 millió euro nettó forráskiáramlás volt megfigyelhető, amiből 454 millió euro a külföldiekkel szembeni követelések (ebből 222 millió euro az átfolyó tőke) és 17 millió euro a külföldiekkel szembeni tartozások növekedésének eredménye.

A külföldiek magyarországi befektetéseiben a részvénybefektetések egyenlege 1710 millió euro, ami 1979 millió euro beáramlás és 269 millió euro kiáramlás eredményeként alakult ki, az előbbiből 392 millió euro volt az átfolyó tőke. Az újrabefektetett jövedelmek pedig 1197 millió euróval növelték a külföldiek befektetéseinek értékét a negyedik negyedévben. Az egyéb tőkemozgások egyenlege 1104 millió euro volt (ebből 1731 millió euro az átfolyó tőke), e mögött a külföldi tartozások 169 millió eurós növekedése és a külföldi követelések 936 millió eurós csökkenése áll.

A **portfólióbefektetések** egyenlege a negyedik negyedévben összességében 134 millió euro forrásbeáramlást mutatott, amely mögött a követelések 147 millió eurós és a tartozások 13 millió eurós csökkenése áll. A követeléseken belül a 10%-ot el nem érő részvény- és egyéb részesedés befektetések csökkenése 18 millió euro, a kötvénykövetelések csökkenése 138 millió euro, míg a pénzügyi eszközök növekedése 9 millió euro volt. A tartozásokon belül a 10%-ot el nem érő részvény- és egyéb részesedés tartozások 30 millió euróval, a kötvény tartozások pedig 346 millió euróval emelkedtek (ezen belül a forintban denominált államkötvények 543 millió euróval nőttek, a devizában denominált kötvények 197 millió euróval csökkentek), míg a pénzügyi eszközökön 389 millió euro volt a csökkenés.

⁵ Az idősorokat közvetlenül igazítjuk, azaz a folyómérleg igazított adata nem egyezik meg az összetevők szezonálisan igazított adatainak az összegével.

⁶ Az egyes befektetési kategóriák összefoglaló adatait lásd az 1. táblázatban. A részletező adatok az MNB honlapján található az alábbi linke kattintva: [negyedéves idősorok](#).

⁷ Az átfolyó tőke jelenséghez kapcsolódó részletes negyedéves adatokat lásd a honlapon megjelenő [átfolyótőke-tranzakciókat](#) tartalmazó táblázatban. Ezen kívül külön táblázatban közöljük az átfolyó tőkétől megtisztított közvetlentőke-befektetés adatokat is.

Az egyéb befektetések egyenlege a negyedik negyedévben összességében 3642 millió euro forráskiáramlást mutatott, amely mögött a követelések 501 millió eurós és a tartozások 4143 millió eurós csökkenése áll. A követeléseken belül a rövid követelések 40 millió euróval, a hosszú lejáratú követelések pedig 462 millió euróval csökkentek. A tartozásokon belül a rövid tartozások csökkenése 2064 millió euro (ebből a hitelintézetekre 2006 millió jutott), a hosszú lejáratú tartozások csökkenése pedig 2080 millió euro (ebből a hitelintézeteké 845 millió) volt. Összességében az egyéb befektetéseken a bankrendszer külfölddel szemben elszámolt nettó tartozása 2365 millió euróval csökkent. A negyedik negyedévben az állam IMF-hitel törlesztése 939 millió eurót tett ki.

A tartalékok, adósságállomány alakulása

2012. december végén a jegybanki tartalékok értéke 33,9 milliárd euro volt. A közvetlentőke-befektetésen belül elszámolt egyéb tőkét nem tartalmazó nemzetgazdasági nettó adósságállomány 2012. december végén 42,4 milliárd euro (a GDP arányában 43,3 %) volt. Az EU-transzferek eredményszemléletű elszámolása következtében elszámolt nettó rövid lejáratú tartozásként megjelenő állomány 111 millió eurót tett ki, amelyből a követelések állománya 1391 millió, míg a tartozásoké 1502 millió euro volt.

3. táblázat

Magyarország külfölddel szembeni követelés- és tartozásállománya⁸

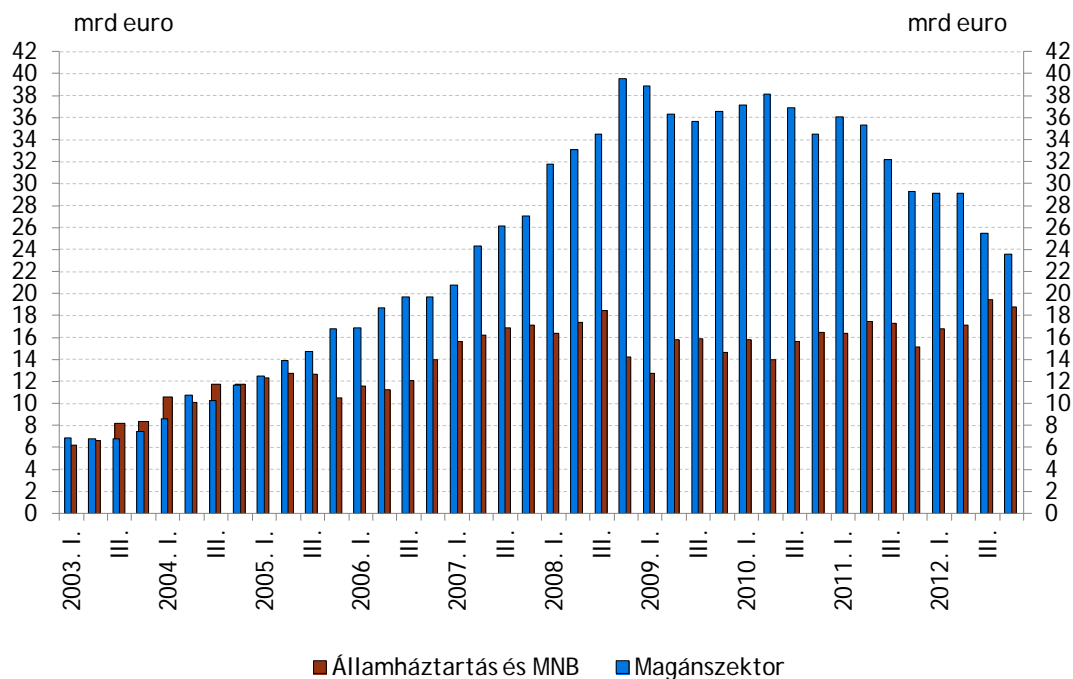
	2010				2011				2012			
	I. n. év	II. n. év	III. n. év	IV. n. év	I. n. év	II. n. év	III. n. év	IV. n. év	I. n. év	II. n. év	III. n. év	IV. n. év
1. Követelések	104 928	105 637	102 512	104 746	106 473	105 177	106 709	108 096	104 954	105 819	103 298	102 443
1.1. Nemzetközi tartalékok	33 852	35 174	33 676	33 674	35 692	37 003	38 764	37 774	34 697	35 575	34 577	33 881
1.2. Közvetlentőke-befektetések*	38 638	37 442	35 915	37 732	38 491	36 799	37 884	40 931	41 998	43 048	40 704	41 586
1.3. Portfóliobefektetések	8 554	8 051	8 621	9 300	9 500	9 336	6 531	6 161	6 446	6 057	6 046	6 003
1.4. Pénzügyi derivatívák	2 991	3 869	3 378	2 865	3 010	2 424	3 857	4 123	3 486	4 335	4 260	3 920
1.5. Egyéb befektetések	20 892	21 101	20 922	21 175	19 779	19 614	19 673	19 106	18 327	16 803	17 711	17 052
ebből: eredményszemléletű EU-transzfer elszámolás miatt	842	813	1 142	1 339	845	1 102	1 210	1 430	684	939	1 218	1 391
2. Tartozások	219 890	213 011	213 008	212 341	218 276	217 238	206 297	203 411	205 779	206 243	205 470	202 614
2.1. Közvetlentőke-befektetések*	94 229	88 267	89 082	90 242	92 675	89 238	84 026	87 670	91 711	92 827	92 340	93 779
2.2. Portfóliobefektetések	49 094	43 646	44 982	42 646	49 541	51 021	44 959	41 052	43 853	44 422	48 829	48 854
2.3. Pénzügyi derivatívák	3 384	4 960	4 231	4 370	3 798	5 076	5 748	5 337	4 493	4 442	4 403	4 556
2.4. Egyéb befektetések	73 184	76 138	74 712	75 083	72 261	71 904	71 564	69 352	65 722	64 552	59 898	55 424
ebből: eredményszemléletű EU-transzfer elszámolás miatt	1 625	1 276	1 489	1 333	1 431	1 479	1 650	2 213	1 809	2 144	2 115	1 502
3. Nettó tartozás (2-1)	114 963	107 374	110 495	107 596	111 803	112 062	99 588	95 315	100 825	100 424	102 172	100 171
ebből: eredményszemléletű EU-transzfer elszámolás miatt	783	463	347	-7	586	377	440	783	1 125	1 206	897	111
Memorandum:												
4. Bruttó adósság (közvetlentőke-befektetés egyéb tőke nélkül)	109 057	109 692	108 424	107 141	109 339	110 771	109 189	102 490	100 224	99 906	98 550	94 463
4.1. Államháztartás és MNB	50 816	50 038	50 271	51 974	53 194	55 693	57 110	54 236	52 379	53 420	54 801	53 911
4.2. Magánszektor	58 241	59 654	58 153	55 167	56 145	55 078	52 079	48 254	47 845	46 487	43 750	40 552
5. Nettó adósság (közvetlentőke-befektetés egyéb tőke nélkül)	52 954	52 110	52 530	50 957	52 458	52 759	49 422	44 430	45 922	46 191	44 964	42 357
5.1. Államháztartás és MNB	15 777	13 978	15 616	16 489	16 383	17 427	17 276	15 137	16 801	17 092	19 465	18 769
5.2. Magánszektor	37 178	38 132	36 914	34 468	36 075	35 333	32 147	29 293	29 120	29 099	25 500	23 588

* A befektetés iránya szerinti bontásból a követelések, illetve tartozások külön csoportosítva.

⁸ A külfölddel szembeni követelések és tartozások a nem rezidensekkel szembeni összes pénzügyi követelést és tartozást tartalmazzák, míg a külfölddel szembeni adósságnak a részvény és egyéb részesedés, valamint a pénzügyi derivátiva instrumentumok nem részei.

3. ábra

Magyarország külfölddel szembeni nettó adósságállománya (FDI egyéb tőke nélkül), 2003-2012



Az adatrevíziók alakulása a felülvizsgált időszakban

A 4. és 5. táblázat összefoglalja a revideált időszakban (2010, 2011 és 2012 I-III. negyedévében) bekövetkezett változásokat. A felülvizsgált időszakban csak az adatszolgáltatók javításai miatt került sor az adatok revíziójára.

4. táblázat

A revíziós időszakban a tranzakció egyenlegek változása az előző publikációhoz képest

	millió euro		
	2010	2011	2012. I-III. né.
1. Áruk	0	33	-130
2. Szolgáltatások	0	-52	206
3. Jövedelmek	-12	-88	4
4. Viszonytalan folyó átutalások	45	6	42
I. Folyó fizetési mérleg (1+2+3+4)	32	-102	121
II. Tőkemérleg	46	-20	78
III. Pénzügyi mérleg (5+6+7+8)	-67	460	-37
5. Közvetlentőke-befektetések	43	459	79
Közvetlentőke-befektetések külföldön	79	11	-226
Részvény, egyéb részesedés és újrabefektetett jövedelem	82	12	-229
Egyéb tőke	-4	0	2
Közvetlentőke-befektetések Magyarországon	-36	447	306
Részvény, egyéb részesedés és újrabefektetett jövedelem	-21	474	32
Egyéb tőke	-15	-27	274
6. Portfóliobefektetések	0	0	1
Követelések	0	0	2
Tartozások	0	0	-1
7. Pénzügyi derivatívák	0	0	-1
8. Egyéb befektetések	-109	2	-116
Követelések	-47	7	-121
Tartozások	-62	-5	5
IV. Tévedések és kihagyások egyenlege	-12	-339	-163

5. táblázat

Az állományok és néhány makrogazdasági mutató változása az előző publikációhoz képest

millió euro

	2010	2011	2012.III.né.
1. Közvetlentőke-befektetések (nettó tartozás)	46	592	316
Közvetlentőke-befektetések külföldön (nettó követelés)	-36	38	277
Részvény, egyéb részesedés és újrabefektetett jövedelem	-39	35	280
Egyéb tőke követelés	3	4	-1
Egyéb tőke tartozás	0	0	2
Közvetlentőke-befektetések Magyarországon (nettó tartozás)	11	630	592
Részvény, egyéb részesedés és újrabefektetett jövedelem	-20	383	147
Egyéb tőke követelés	54	228	37
Egyéb tőke tartozás	85	475	483
2. Portfóliobefektetések (nettó tartozás)	0	0	-9
Követelések	0	0	7
Tartozások	0	0	-2
3. Pénzügyi derivatívák (nettó tartozás)	0	0	3
4. Egyéb befektetések (nettó tartozás)	-161	-157	-250
Követelések	81	81	153
Tartozások	-80	-76	-98
Bruttó adósság*	-80	-76	-98
Nettó adósság*	-161	-157	-251
Áruforgalmi mérleg egyenlege a GDP százalékában	0,0%	0,0%	-0,2%
A folyó fizetési mérleg egyenlege a GDP százalékában	0,0%	-0,1%	0,2%
Bruttó adósság a GDP százalékában*	-0,1%	-0,1%	-0,1%
Nettó adósság a GDP százalékában*	-0,2%	-0,2%	-0,4%

* A közvetlentőke-befektetés egyéb tőke nélkül.

A sajtóközleményben - az eddigieknek megfelelően - a speciális célú vállalatok nélküli fizetésimérleg-adatok kerülnek bemutatásra. A honlapon azonban megtalálhatók mind a speciális célú vállalatok nélküli, mind pedig az azokat is tartalmazó fizetésimérleg- és állományi statisztikák.

2013. június 28-án teszi közzé az MNB a 2013. I. negyedéves fizetésimérleg- és külfölddel szembeni állományi statisztikákat, valamint a 2012-es adatok revízióját.

MAGYAR NEMZETI BANK STATISZTIKA

A Magyar Nemzeti Bank egyik alapvető, törvényben rögzített feladata, hogy statisztikai információkat gyűjtsön és hozzon nyilvánosságra. A statisztikai sajtóközlemény célja, hogy segítséget nyújtson a frissen megjelent adatok értelmezésében. A Magyar Nemzeti Bank gazdasági folyamatokra vonatkozó elemzését a rendszeresen nyilvánosságra hozott „Jelentés az infláció alakulásáról” és a „Jelentés a pénzügyi stabilitásról” című kiadványok tartalmazzák, amelyek megtalálhatók a www.mnb.hu honlapon.

Részletes táblázatok: [Fizetési mérleg](#)

Módszertani anyagok: [Módszertani megjegyzések](#),

Grafikon készlet: [Grafikonok](#)

Elérhetőség: sajto@mnb.hu