



## SAJTÓKÖZLEMÉNY

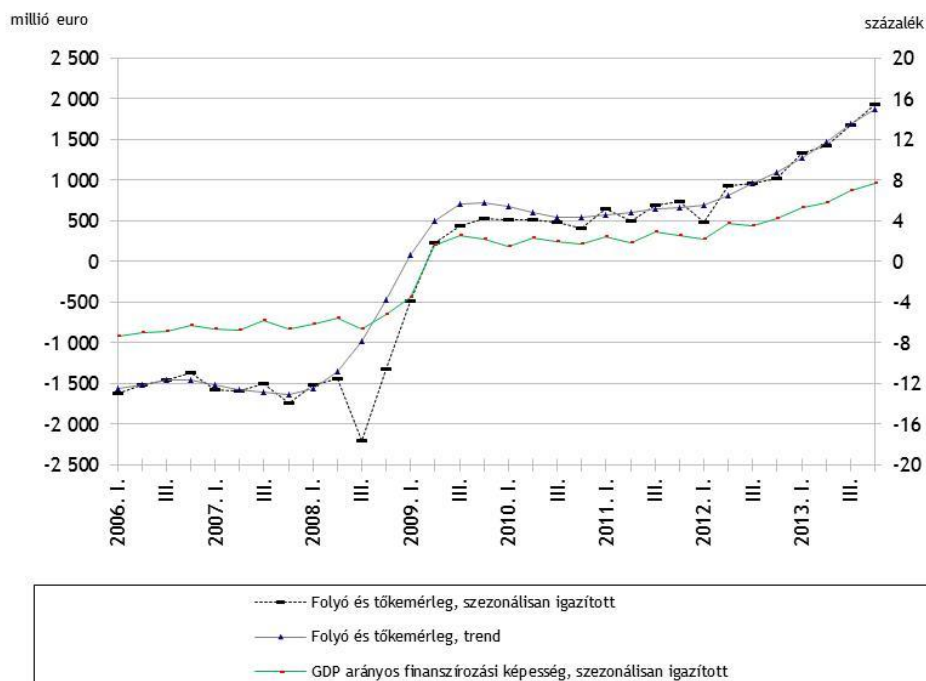
### A fizetési mérleg alakulásáról

2013. IV. negyedév

A külfölddel szembeni nettó finanszírozási képesség (a folyó fizetési mérleg és a tőkemérleg együttes egyenlege) a korábbi negyedévekhez képest tovább nőtt 2013. IV. negyedévében<sup>1</sup>, kiigazítás nélküli értéke 2046 millió euro (609 milliárd forint) volt. A szezonális hatások kiszűrésével ugyanez a mutató 1938 millió euro, a GDP 7,7%-a (566 milliárd forint) volt, amely szintén nagyobb az előző negyedév szezonálisan igazított GDP arányos adatánál. A negyedik negyedéves adatban leginkább a magas tőketranszfer (EU-transzfer) hatása mutatkozik meg.

1. ábra

A külfölddel szembeni nettó finanszírozási képesség milliő euróban (bal tengely)  
és a GDP arányában (jobb tengely)



<sup>1</sup> Az MNB a meghirdetett adatközzételési és -felülvizsgálati gyakorlatával összhangban 2014. március 31-én első alkalommal publikálja a 2013. IV. negyedéves fizetésimérleg-statisztikákat, valamint módosítja a 2011, 2012 és 2013. I-III. negyedévi adatokat (az adatszolgáltatók javított jelentései alapján).

## 1. táblázat

## A fizetésimérleg-statisztika főbb aggregátumainak alakulása

	2011					2012					2013				
	I.n.év	II. n. év	III. n. év	IV.n.év	év	I.n. év	II. n. év	III. n. év	IV.n.év	év	I.n. év	II. n. év	III. n. év	IV.n.év	I-IV.n.év
<b>I. Folyó fizetési mérleg</b>	<b>-1</b>	<b>209</b>	<b>253</b>	<b>-43</b>	<b>419</b>	<b>-260</b>	<b>521</b>	<b>643</b>	<b>-78</b>	<b>826</b>	<b>524</b>	<b>573</b>	<b>1 206</b>	<b>637</b>	<b>2 941</b>
<b>1. Reálgazdasági tranzakciók</b>	<b>1 554</b>	<b>1 856</b>	<b>1 650</b>	<b>1 224</b>	<b>6 284</b>	<b>1 406</b>	<b>2 143</b>	<b>2 144</b>	<b>1 138</b>	<b>6 832</b>	<b>1 733</b>	<b>1 951</b>	<b>2 495</b>	<b>1 633</b>	<b>7 811</b>
1.1. Export	22 151	22 614	22 756	22 761	90 281	22 194	23 062	23 382	22 946	91 585	22 468	23 524	24 023	24 023	94 039
1.2. Import	20 596	20 758	21 106	21 536	83 997	20 788	20 919	21 238	21 807	84 753	20 735	21 573	21 529	22 390	86 227
<b>1.1. Áruk</b>	<b>1 106</b>	<b>804</b>	<b>604</b>	<b>597</b>	<b>3 112</b>	<b>753</b>	<b>1 211</b>	<b>1 009</b>	<b>496</b>	<b>3 469</b>	<b>997</b>	<b>971</b>	<b>1 324</b>	<b>1 021</b>	<b>4 313</b>
1.1.1. Export	18 681	18 534	18 409	18 847	74 471	18 653	19 104	18 944	18 953	75 654	18 838	19 438	19 595	19 964	77 834
1.1.2. Import	17 575	17 730	17 806	18 250	71 360	17 900	17 893	17 935	18 458	72 185	17 840	18 467	18 271	18 943	73 521
<b>1.2. Szolgáltatások</b>	<b>448</b>	<b>1 052</b>	<b>1 046</b>	<b>627</b>	<b>3 173</b>	<b>652</b>	<b>932</b>	<b>1 136</b>	<b>643</b>	<b>3 363</b>	<b>736</b>	<b>980</b>	<b>1 170</b>	<b>612</b>	<b>3 498</b>
1.2.1. Export	3 470	4 080	4 346	3 914	15 810	3 541	3 959	4 438	3 992	15 931	3 630	4 087	4 428	4 059	16 205
1.2.2. Import	3 022	3 028	3 301	3 286	12 637	2 889	3 027	3 303	3 350	12 568	2 894	3 106	3 258	3 448	12 707
<b>2. Jövedelem és transzfermérleg</b>	<b>-1 555</b>	<b>-1 647</b>	<b>-1 396</b>	<b>-1 267</b>	<b>-5 865</b>	<b>-1 666</b>	<b>-1 622</b>	<b>-1 501</b>	<b>-1 216</b>	<b>-6 005</b>	<b>-1 209</b>	<b>-1 378</b>	<b>-1 289</b>	<b>-995</b>	<b>-4 871</b>
<b>2.1.. Jövedelmek</b>	<b>-1 520</b>	<b>-1 750</b>	<b>-1 600</b>	<b>-1 542</b>	<b>-6 412</b>	<b>-1 400</b>	<b>-1 676</b>	<b>-1 518</b>	<b>-1 813</b>	<b>-6 408</b>	<b>-1 246</b>	<b>-1 620</b>	<b>-1 450</b>	<b>-1 617</b>	<b>-5 933</b>
2.1.1. Munkavállalók jövedelmei	184	198	197	181	760	194	198	210	207	808	194	201	204	201	801
2.1.2. Közvetlentőke-befektetések jövedelmei	-1 192	-1 235	-1 187	-1 134	-4 748	-981	-1 027	-1 114	-1 378	-4 500	-856	-993	-1 070	-1 238	-4 157
2.1.3. Portfóliobefektetések jövedelmei	-207	-405	-260	-238	-1 111	-284	-524	-311	-367	-1 486	-358	-623	-377	-390	-1 749
2.1.4. Egyéb befektetések jövedelmei	-305	-307	-350	-350	-1 313	-329	-324	-303	-274	-1 230	-226	-205	-207	-190	-828
<b>2.2.. Visszatlan folyó átutalások</b>	<b>-35</b>	<b>103</b>	<b>203</b>	<b>275</b>	<b>547</b>	<b>-266</b>	<b>54</b>	<b>18</b>	<b>597</b>	<b>403</b>	<b>38</b>	<b>243</b>	<b>161</b>	<b>621</b>	<b>1 062</b>
-ebből: EU transzferek	142	338	383	408	1 271	11	268	235	504	1 317	251	473	379	824	1 917
<b>II. Tökemérleg</b>	<b>465</b>	<b>386</b>	<b>743</b>	<b>691</b>	<b>2 285</b>	<b>415</b>	<b>477</b>	<b>578</b>	<b>1 106</b>	<b>2 575</b>	<b>593</b>	<b>800</b>	<b>591</b>	<b>1 408</b>	<b>3 392</b>
-ebből: EU transzferek	520	437	738	693	2 388	418	492	584	1 079	2 574	585	865	596	1 410	3 456
<b>III. Pénzügyi mérleg (3+4+5+6)</b>	<b>2 667</b>	<b>1 117</b>	<b>1 098</b>	<b>-1 796</b>	<b>3 087</b>	<b>-2 423</b>	<b>-1 474</b>	<b>-2 756</b>	<b>-1 622</b>	<b>-8 274</b>	<b>335</b>	<b>-2 787</b>	<b>-4 821</b>	<b>1 216</b>	<b>-6 057</b>
<b>3. Közvetlentőke-befektetések</b>	<b>202</b>	<b>-206</b>	<b>-340</b>	<b>1 335</b>	<b>990</b>	<b>463</b>	<b>-500</b>	<b>796</b>	<b>1 292</b>	<b>2 051</b>	<b>377</b>	<b>-905</b>	<b>-588</b>	<b>1 731</b>	<b>615</b>
3.1. Külföldön	-134	47	-241	-2 813	-3 141	-3 569	-1 778	-737	-2 715	-8 800	-349	-232	1 040	-2 160	-1 701
3.1.1. Részvény, egyéb részesedés és újrabefektetett jövedelem	-41	-236	-155	160	-273	-6 533	-285	-1 156	-4 494	-12 468	-150	-254	918	-1 855	-1 341
3.1.1.1. Részvény és egyéb részesedés	-105	-474	-22	259	-343	-6 368	-89	-863	-4 196	-11 516	-135	-185	1 166	-1 577	-731
3.1.1.2. Újrabefektetett jövedelem	64	238	-133	-99	70	-165	-196	-293	-298	-952	-15	-69	-248	-278	-610
3.1.2. Egyéb tőkeozgás	-93	283	-86	-2 972	-2 868	2 963	-1 493	419	1 779	3 668	-198	22	122	-305	-360
3.1.2.1. Követelések	31	260	-115	-2 952	-2 776	3 050	-1 406	3	1 697	3 344	-146	-22	-22	-481	-671
3.1.2.2. Tartozások	-124	24	29	-21	-92	-87	416	82	325	-52	44	144	176	311	
3.2. Magyarországon	336	-253	-99	4 148	4 131	4 032	1 278	1 533	4 007	10 851	726	-672	-1 628	3 891	2 316
3.2.1. Részvény, egyéb részesedés és újrabefektetett jövedelem	1 352	-1 819	143	4 697	4 374	1 291	-351	1 196	3 344	5 481	518	-1 011	1 028	3 379	3 914
3.2.1.1. Részvény és egyéb részesedés	746	-462	-763	3 634	3 155	1 021	898	128	1 983	4 030	300	575	-175	2 002	2 702
3.2.1.2. Újrabefektetett jövedelem	606	-1 356	906	1 063	1 218	270	-1 249	1 068	1 361	1 451	218	-1 586	1 204	1 377	1 212
3.2.2. Egyéb tőkeozgás	-1 016	1 565	-242	-549	-243	2 741	1 629	337	663	5 370	208	339	-2 656	512	-1 597
3.2.2.1. Követelések	-575	1 485	-1 002	-292	-384	1 952	1 465	2 942	781	7 140	-1 465	-741	-819	1 244	-1 781
3.2.2.2. Tartozások	-441	80	760	-257	141	789	165	-2 605	-119	-1 770	1 673	1 080	-1 838	-732	184
<b>4. Portfóliobefektetések</b>	<b>3 884</b>	<b>1 819</b>	<b>2 056</b>	<b>-1 182</b>	<b>6 579</b>	<b>391</b>	<b>-663</b>	<b>1 926</b>	<b>209</b>	<b>1 864</b>	<b>1 404</b>	<b>1 113</b>	<b>-761</b>	<b>1 384</b>	<b>3 140</b>
4.1. Követelések	-313	-50	1 524	462	1 624	130	228	243	126	727	236	25	70	89	420
4.2. Tartozások	4 197	1 869	532	-1 644	4 955	261	-890	1 683	83	1 137	1 168	1 088	-831	1 295	2 720
<b>5. Pénzügyi derivatívák</b>	<b>-362</b>	<b>301</b>	<b>-355</b>	<b>-372</b>	<b>-787</b>	<b>-233</b>	<b>-117</b>	<b>160</b>	<b>463</b>	<b>274</b>	<b>228</b>	<b>53</b>	<b>112</b>	<b>183</b>	<b>576</b>
5.1. Követelések	1 059	1 283	1 423	1 250	5 015	1 326	1 194	1 184	961	4 665	1 207	844	748	1 094	3 893
5.2. Tartozások	-1 421	-981	-1 778	-1 622	-5 802	-1 559	-1 310	-1 024	-498	-4 391	-979	-791	-636	-911	-3 317
<b>6. Egyéb befektetések</b>	<b>-1 057</b>	<b>-797</b>	<b>-263</b>	<b>-1 578</b>	<b>-3 695</b>	<b>-3 044</b>	<b>-195</b>	<b>-5 638</b>	<b>-3 586</b>	<b>-12 463</b>	<b>-1 674</b>	<b>-3 048</b>	<b>-3 584</b>	<b>-2 082</b>	<b>-10 388</b>
6.1. Követelések	1 086	143	-85	574	1 719	772	1 750	-1 029	460	1 952	184	-142	168	-143	67
6.2. Tartozások	-2 143	-941	-178	-2 152	-5 414	-3 816	-1 945	-4 609	-4 046	-14 416	-1 859	-2 906	-3 752	-1 940	-10 456
<b>IV. A nemzetközi tartalékok</b>	<b>-2 420</b>	<b>-1 272</b>	<b>-1 278</b>	<b>1 096</b>	<b>-3 874</b>	<b>2 808</b>	<b>-490</b>	<b>889</b>	<b>144</b>	<b>3 351</b>	<b>-1 845</b>	<b>656</b>	<b>3 317</b>	<b>-3 338</b>	<b>-1 210</b>
<b>Memorandum:</b>															
<b>7. Külfölddel szembeni finanszírozási képesség</b>															
7.1. Felülről számított (folyó és tökemérleg)	464	595	996	648	2 704	155	998	1 221	1 028	3 401	1 117	1 373	1 797	2 046	6 332
7.2. Alulról számított (pénzügyi mérleg és tartalékok alapján)	-248	155	180	700	787	-385	1 964	1 866	1 478	4 923	1 510	2 130	1 504	2 122	7 266
7.3. Eltérés (Tévedések és kihagyások egyenlege, NEO)	-712	-441	-816	52	-1 917	-539	966	645	450	1 522	393	757	-293	77	934

2. táblázat

A külfölddel szembeni nettó finanszírozási képesség alakulása  
(szezonálisan kiigazított adatok, millió euro)<sup>2</sup>

	2012				2013			
	I. n.év	II. n.év	III. n.év	IV. n.év	I. n.év	II. n.év	III. n.év	IV. n.év
<b>1. Reálgazdasági tranzakciók</b>	<b>1 522</b>	<b>1 932</b>	<b>1 929</b>	<b>1 542</b>	<b>1 848</b>	<b>1 755</b>	<b>2 263</b>	<b>2 047</b>
1.1. Export	22 946	22 945	23 042	22 660	23 226	23 399	23 657	23 735
1.2. Import	21 425	21 111	21 300	21 201	21 451	21 755	21 508	21 738
<b>1.1. Áruforgalom</b>	<b>729</b>	<b>1 057</b>	<b>941</b>	<b>696</b>	<b>1 023</b>	<b>930</b>	<b>1 199</b>	<b>1 086</b>
1.1.1. Export	19 031	19 012	19 046	18 584	19 218	19 343	19 684	19 582
1.1.2. Import	18 263	17 951	18 007	18 015	18 347	18 516	18 368	18 495
<b>1.2. Szolgáltatások</b>	<b>835</b>	<b>831</b>	<b>872</b>	<b>863</b>	<b>915</b>	<b>880</b>	<b>955</b>	<b>823</b>
1.2.1. Idegenforgalom, egyenleg	541	516	581	572	598	618	593	595
bevételek	968	907	955	961	969	1 004	963	963
kiadások	419	387	375	365	357	365	358	355
1.2.2. Egyéb szolgáltatások, egyenleg	264	317	289	219	350	251	344	221
bevételek	2 979	3 031	3 066	3 074	3 025	3 049	3 130	3 120
kiadások	2 685	2 747	2 813	2 793	2 744	2 830	2 795	2 882
<b>2. Jövedelmek</b>	<b>-1 573</b>	<b>-1 560</b>	<b>-1 542</b>	<b>-1 642</b>	<b>-1 497</b>	<b>-1 505</b>	<b>-1 489</b>	<b>-1 456</b>
<b>3. Folyó fizetési mérleg</b>	<b>-177</b>	<b>443</b>	<b>414</b>	<b>161</b>	<b>727</b>	<b>511</b>	<b>978</b>	<b>879</b>
<b>4. Tökemérleg</b>	<b>439</b>	<b>473</b>	<b>510</b>	<b>1 128</b>	<b>601</b>	<b>796</b>	<b>595</b>	<b>1 420</b>
<b>5. EU-transzferek (folyó és tőke együttesen)</b>	<b>840</b>	<b>863</b>	<b>964</b>	<b>1 160</b>	<b>1 196</b>	<b>1 319</b>	<b>1 327</b>	<b>1 402</b>
<b>6. Külfölddel szembeni nettó finanszírozási képesség</b>	<b>481</b>	<b>933</b>	<b>960</b>	<b>1 016</b>	<b>1 340</b>	<b>1 418</b>	<b>1 685</b>	<b>1 938</b>

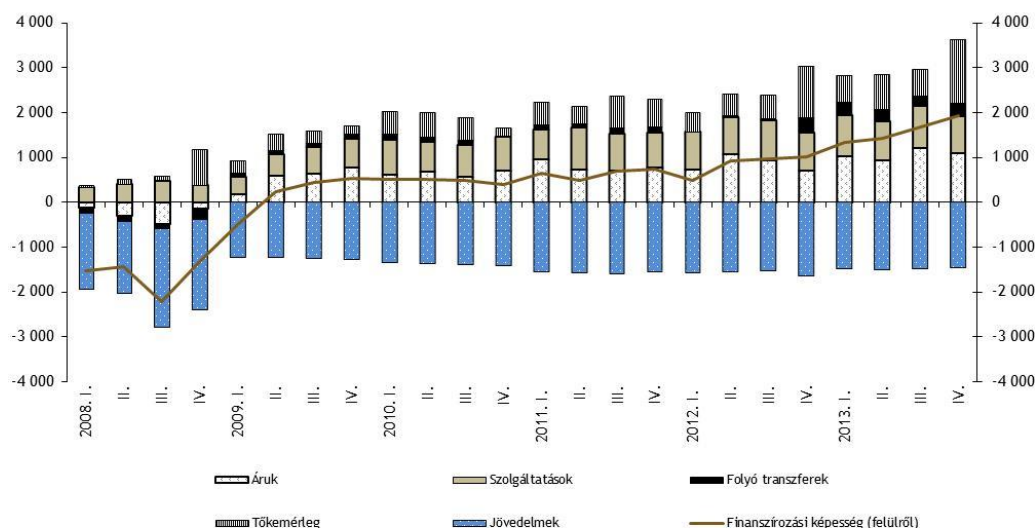
millió euro

I. A külfölddel szembeni - felülről számított - nettó finanszírozási képesség összetevőinek alakulása

2013. IV. negyedévben a szezonálisan kiigazított adatok alapján a külfölddel szembeni felülről számított nettó finanszírozási képesség összetevői közül az EU-transzferek értéke nőtt, ezen belül is a tőketranszferek nagysága volt kiemelkedő a negyedik negyedévben. Az EU-hoz kapcsolódó folyó és tőketranszferek 1,4 milliárd eurós kiigazított értéke is emelkedést mutat az előző negyedévi értékhez képest. Az áruforgalom kiigazított többlete mérséklődött: az export szintje csökkent, míg az import értéke nőtt a negyedik negyedévben. A jövedelmeken megjelenő hiány mértéke továbbra is stabilan tartja a 1,5 milliárd euro körüli szintet.

2. ábra

A külfölddel szembeni nettó finanszírozási képesség (szezonálisan kiigazított adatok, millió euro)



<sup>2</sup> Direkt kiigazítást alkalmazunk, ami annyit jelent, hogy az egyenlegeket és aggregátumokat is közvetlenül tisztítjuk meg a szezonális hatásoktól és nem a szezonálisan kiigazított összetevőkből képezzük az egyenlegeket és az aggregátumokat. Ebből következően az összetevők szezonálisan kiigazított adataiból nem állítható elő az egyenleg szezonálisan kiigazított adata.

2013. IV. negyedévben az **áruforgalmi** többlet kisebb az előző negyedévi értékénél, kiigazított értéke 1086 millió euro volt. Az export szintje szezonálisan igazítva az előző negyedévhez képest csökkent (19582 millió euro), az importé viszont némileg emelkedett (18495 millió euro).

A **szolgáltatások** szezonálisan kiigazított bevételi többlete a negyedik negyedévben 823 millió euro volt. Ezen belül az idegenforgalom egyenlege 595 millió euró volt. A bevételek (963 millió euro) és a kiadások (355 millió euro) értéke lényegében az előző negyedévi szinten maradt. Ugyanez érvényes az idegenforgalmon kívüli szolgáltatásokon mért negyedik negyedévi bevételre (3 120 millió euro) és kiadásra (2882 millió euro).

A **szezonális hatásoktól megtisztított jövedelmek** egyenlege -1456 millió euro volt. A hiány mértéke az előző negyedévi érték közelében alakult.<sup>3</sup>

Az **EU-val kapcsolatos tranzakciók** eredményszemléletű adatait tekintve szezonális kiigazítás nélkül a folyó tranzfererek egyenlege 2013. IV. negyedévben 824 millió euro, míg a tőketranszferként elszámolt tranzakciók bevételi többlete 1410 millió euro volt. Így összesen 2234 millió euro volt a felhasznált EU-források egyenlege. Az EU-val kapcsolatos folyó és tőketranszfererek együttesen igazított IV. negyedéves értéke 1402 millió euro volt.

## II. Pénzügyi mérleg: a külfölddel szembeni - alulról számított - nettó finanszírozási képesség alakulása<sup>4</sup>

A **közvetlentőke-befektetéseken** belül 2013. IV. negyedévben a magyarok külföldi befektetései összességében 2160 millió euróval (amelyből 1680 millió euro átfolyó tőke), míg a külföldiek magyarországi befektetései 3891 millió euróval nőttek (ebből szintén 1680 millió euro az átfolyó tőke). Az [átfolyó tőke](#), valamint az [átfolyó tőkétől](#) és az [eszközportfólió átrendezéstől megtisztított](#) részletes adatok megtalálhatók az MNB honlapján.

A magyarok külföldi befektetéseiben belül a részvénybefektetések 1577 millió euróval nőttek, amely teljes egészében átfolyó tőke volt. Az újrabefektetett jövedelmek ugyanakkor 278 millió euróval növelték a külföldi befektetések értékét. Az egyéb tőkemozgásoknál 305 millió euro nettó forráskiáramlás volt megfigyelhető.

A külföldiek magyarországi befektetéseiben belül a részvénybefektetések értéke 2002 millió euróval nőtt, amelyből 1680 millió euro az átfolyó tőke. Az újrabefektetett jövedelmek további 1377 millió euróval növelték a külföldiek befektetéseinek értékét. Az egyéb tőkemozgások egyenlege 512 millió euro volt.

A **portfólióbefektetések** egyenlege 2013. IV. negyedévben összességében 1384 millió euro forrásbeáramlást mutatott, amely mögött a követelések 89 millió eurós csökkenése és a tartozások 1295 millió eurós növekedése áll. A követeléseken belül a tulajdonviszonyt megtestesítő értékpapírok csökkenése 86 millió euro, a kötvénykövetelések csökkenése 8 millió eurót, a pénzügyi eszközök növekedése pedig 5 millió eurót tett ki. A tartozásokon belül a tulajdonviszonyt megtestesítő értékpapírokon mért csökkenés 206 millió euro volt, ugyanakkor a kötvényeknél 1867 millió eurós növekedés, a pénzügyi eszközökön 366 millió eurós csökkenés következett be. Az államháztartás 2013. novemberben 2 milliárd USD értékben bocsátott ki 10 éves lejáratú kötvényt.

Az **egyéb befektetések** egyenlege 2013. IV. negyedévben összességében 2082 millió euro forráskiáramlást mutatott, amely mögött a követelések 143 millió eurós növekedése és a tartozások 1940 millió eurós csökkenése áll. A követeléseken belül eredeti lejáratuk szerint a rövid követelések 450 millió euróval nőttek, a hosszú lejáratúak pedig 308 millió euróval csökkentek. A tartozásokon belül a rövid tartozások növekedése 76 millió euro, a hosszú lejáratú tartozások csökkenése pedig 2016 millió euro volt. Az éven túli egyéb befektetés tartozások 2 milliárdos

---

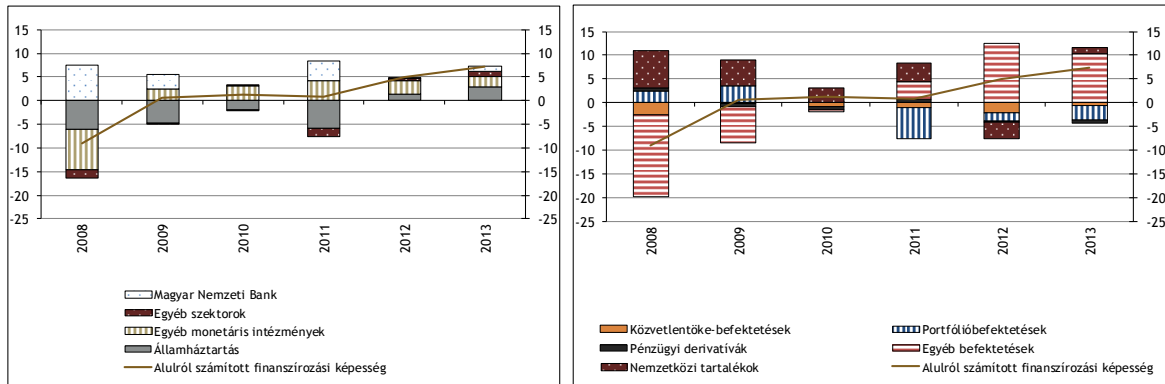
<sup>3</sup> A közvetlentőke-befektetések jövedelmeiben belül a részvénybefektetésekhez kapcsolódó jövedelem 2013-as értéke becslés a vállalati beszámolókon alapuló kérdőíves adatok feldolgozásáig (2014. szeptember) a fizetésimérleg-statisztikában.

<sup>4</sup> Az egyes befektetési kategóriák összefoglaló adatait lásd az 1. táblázatban. A részletező adatok az MNB honlapján található az alábbi linke kattintva: [negyedéves idősorok](#).

csökkenésének döntő részét a hitelintézetek éven túli hitel és betét tartozásainak 1,8 milliárd eurós mérséklődése okozta.

3. ábra

A pénzügyi mérleg egyenlegének alakulása szektoronként és instrumentumonként (milliárd euro)<sup>5</sup>



### III. A tartalékok, adósságállomány alakulása

2013. december végén a jegybanki tartalékok értéke 33,8 milliárd euro volt. A közvetlentőke-befektetésen belül elszámolt egyéb tőkét nem tartalmazó nemzetgazdasági nettó adósságállomány 2013. december végén 34,5 milliárd euro (a GDP arányában 35,2 %) volt. Az EU-transzferek eredmény szemléletű elszámolása következtében elszámolt nettó rövid lejáratú követelésként megjelenő állomány 682 millió eurót tett ki, amelyből a követelések állománya 1622 millió, míg a tartozásoké 940 millió euro volt.

3. táblázat

Magyarország külfölddel szembeni követelés- és tartozásállománya<sup>6</sup>

	2011				2012				2013			
	I. n. év	II. n. év	III. n. év	IV. n. év	I. n. év	II. n. év	III. n. év	IV. n. év	I. n. év	II. n. év	III. n. év	IV. n. év
<b>1. Követelések</b>	<b>106 122</b>	<b>104 927</b>	<b>106 405</b>	<b>108 049</b>	<b>105 111</b>	<b>105 960</b>	<b>103 644</b>	<b>102 847</b>	<b>106 575</b>	<b>105 522</b>	<b>101 137</b>	<b>105 047</b>
1.1. Nemzetközi tartalékok	35 692	37 003	38 764	37 774	34 697	35 575	34 577	33 881	35 467	34 329	30 815	33 782
1.2. Közvetlentőke-befektetések*	38 056	36 483	37 519	40 816	42 082	43 078	40 880	41 736	44 271	45 240	45 007	45 850
1.3. Portfólióbefektetések	9 500	9 336	6 531	6 161	6 472	6 072	6 085	6 065	5 849	5 617	5 694	5 721
1.4. Pénzügyi derivatívák	3 010	2 400	3 823	4 090	3 453	4 306	4 220	3 869	3 849	3 085	2 677	2 678
1.5. Egyéb befektetések	19 865	19 705	19 770	19 208	18 408	16 928	17 882	17 296	17 139	17 251	16 944	17 017
ebből: eredmény szemléletű EU-transzfer elszámolás miatt	845	1 102	1 210	1 430	686	944	1 227	1 407	829	1 365	1 764	1 622
<b>2. Tartozások</b>	<b>218 688</b>	<b>216 912</b>	<b>206 105</b>	<b>203 443</b>	<b>205 685</b>	<b>205 794</b>	<b>205 009</b>	<b>202 262</b>	<b>200 423</b>	<b>200 930</b>	<b>194 156</b>	<b>196 255</b>
2.1. Közvetlentőke-befektetések*	92 767	89 264	84 223	88 069	91 997	92 765	92 295	93 632	95 170	96 927	95 185	97 715
2.2. Portfólióbefektetések	49 541	51 021	44 959	41 052	43 854	44 423	48 829	48 930	47 414	49 554	48 295	49 886
2.3. Pénzügyi derivatívák	3 798	4 369	5 015	4 624	3 726	3 642	3 591	3 771	4 007	3 538	3 695	3 710
2.4. Egyéb befektetések	72 580	72 258	71 906	69 698	66 108	64 964	60 293	55 929	53 831	50 912	46 982	44 944
ebből: eredmény szemléletű EU-transzfer elszámolás miatt	1 431	1 479	1 650	2 213	1 809	2 144	2 115	1 576	1 295	1 254	870	940
<b>3. Nettó tartozás (2-1)</b>	<b>112 565</b>	<b>111 985</b>	<b>99 700</b>	<b>95 393</b>	<b>100 573</b>	<b>99 834</b>	<b>101 365</b>	<b>99 415</b>	<b>93 848</b>	<b>95 408</b>	<b>93 019</b>	<b>91 208</b>
ebből: eredmény szemléletű EU-transzfer elszámolás miatt	586	377	440	783	1 122	1 200	888	170	466	-112	-894	-682
<b>Memorandum:</b>												
4. Bruttó adósság (közvetlentőke-befektetés egyéb tőke nélkül)	109 659	111 126	109 532	102 837	100 610	100 319	98 945	94 966	92 793	91 463	86 578	86 566
4.1. Államháztartás és MNB	53 230	55 729	57 143	54 267	52 412	53 453	54 834	54 012	51 375	51 644	47 822	49 907
4.2. Magánszektor	56 429	55 397	52 389	48 570	48 198	46 866	44 110	40 954	41 417	39 820	38 756	36 658
5. Nettó adósság (közvetlentőke-befektetés egyéb tőke nélkül)	52 693	53 023	49 669	44 674	46 214	46 460	45 135	42 563	39 002	38 676	37 580	34 496
5.1. Államháztartás és MNB	16 419	17 463	17 309	15 168	16 831	17 120	19 490	18 855	14 827	15 876	15 402	14 302
5.2. Magánszektor	36 274	35 561	32 360	29 506	29 383	29 340	25 645	23 708	24 176	22 800	22 178	20 194

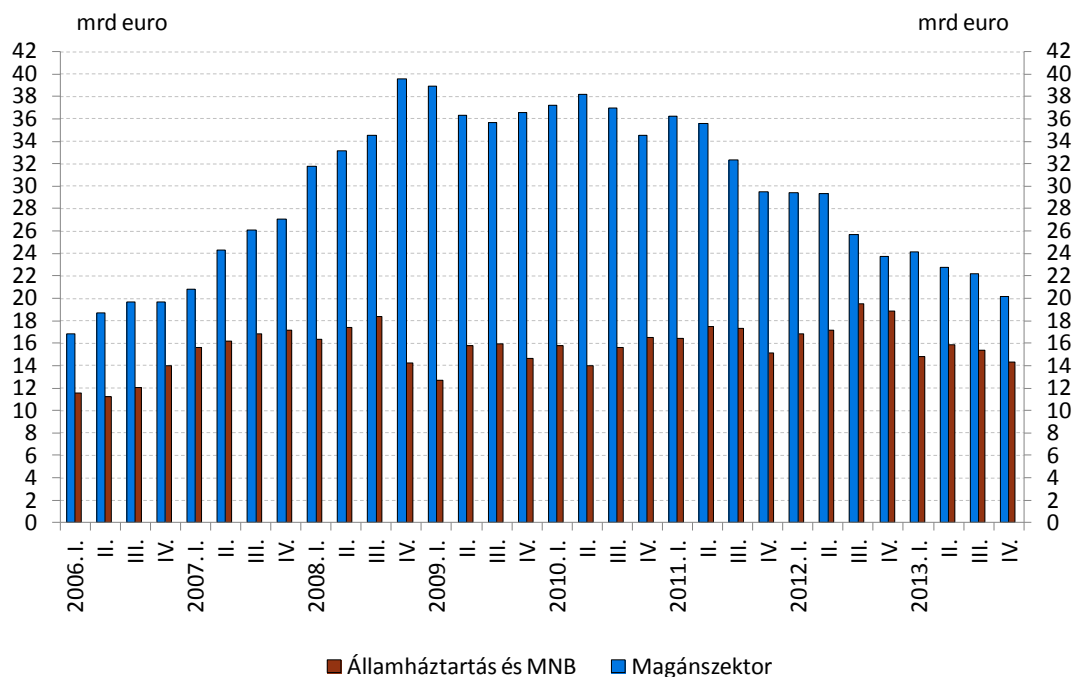
\* A befektetés iránya szerinti bontásból a követelések, illetve tartozások külön csoportosítva.

<sup>5</sup> Az alulról és felülről számított finanszírozási képesség könnyebb összehasonlíthatósága érdekében az ábrákban az instrumentum és szektor egyenlegek a publikált pénzügyimérleg-egyenlegek ellentettjei. A finanszírozási képesség tartalmazza a nemzetközi tartalékokat, s pozitív előjele itt a külföldre áramló finanszírozást, míg a negatív a külföldi forrás beáramlását mutatja.

<sup>6</sup> A külfölddel szembeni követelések és tartozások a nem rezidensekkel szembeni összes pénzügyi követelést és tartozást tartalmazzák, míg a külfölddel szembeni adósságnak a tulajdonviszonyt megtestesítő befektetések, valamint a pénzügyi derivátiva instrumentumok nem részei.

4. ábra

Magyarország nettó adósságállománya (FDI egyéb tőke nélkül), 2006-2013



#### IV. Az adatrevíziók alakulása a felülvizsgált időszakban

A 4. és 5. táblázat összefoglalja a revideált időszakban (2011, 2012, 2013. I-III. negyedév) bekövetkezett változásokat. A felülvizsgált időszakban az adatszolgáltatók javításai magyarázzák az elmozdulásokat:

4. táblázat

A revíziós időszakban a tranzakció egyenlegek változása az előző publikációhoz képest (SCV-k nélkül)

millió euro

	2011	2012	2013. I-III. negyedév
1. Áruk	0	-82	-205
2. Szolgáltatások	0	-44	71
3. Jövedelmek	8	-45	9
4. Viszonytalan folyó átutalások	-34	-18	86
<b>I. Folyó fizetési mérleg (1+2+3+4)</b>	<b>-26</b>	<b>-190</b>	<b>-40</b>
<b>II. Tőkemérleg</b>	<b>-44</b>	<b>63</b>	<b>-114</b>
<b>III. Pénzügyi mérleg (5+6+7+8)</b>	<b>264</b>	<b>22</b>	<b>-112</b>
5. Közvetlentőke-befektetések	328	7	3
Közvetlentőke-befektetések külföldön	5	-154	-136
Részvény, egyéb részesedés és újrabefektetett jövedelem	6	-182	9
Egyéb tőke	0	28	-145
Közvetlentőke-befektetések Magyarországon	322	161	139
Részvény, egyéb részesedés és újrabefektetett jövedelem	-26	243	51
Egyéb tőke	348	-82	88
6. Portfólióbefektetések	0	74	-73
Követelések	0	1	0
Tartozások	0	73	-73
7. Pénzügyi derivatívák	0	-5	0
8. Egyéb befektetések	-64	-54	-42
Követelések	-23	-56	-221
Tartozások	-41	2	179
<b>IV. Tévedések és kihagyások egyenlege</b>	<b>-194</b>	<b>104</b>	<b>265</b>

## 5. táblázat

Az állományok és néhány makrogazdasági mutató változása az előző publikációhoz képest (SCV-k nélkül)

millió euro

	2011	2012	2013. I-III. negyedév
1. Közvetlentőke-befektetések (nettó tartozás)	312	-11	-324
Közvetlentőke-befektetések külföldön (nettó követelés)	375	743	932
Részvény, egyéb részesedés és újrabefektetett jövedelem	375	754	723
Egyéb tőke követelés	1	33	216
Egyéb tőke tartozás	0	43	7
Közvetlentőke-befektetések Magyarországon (nettó tartozás)	688	732	608
Részvény, egyéb részesedés és újrabefektetett jövedelem	-61	47	225
Egyéb tőke követelés	-330	-273	-13
Egyéb tőke tartozás	419	413	370
2. Portfólióbefektetések (nettó tartozás)	0	71	-434
Követelések	0	0	5
Tartozások	0	71	-430
3. Pénzügyi derivatívák (nettó tartozás)	0	11	16
4. Egyéb befektetések (nettó tartozás)	98	73	-208
Követelések	103	158	393
Tartozások	202	231	185
<b>Bruttó adósság*</b>	<b>202</b>	<b>228</b>	<b>185</b>
<b>Nettó adósság*</b>	<b>98</b>	<b>70</b>	<b>-213</b>
<b>Áruforgalmi mérleg egyenlege a GDP százalékában</b>	<b>0,0%</b>	<b>-0,1%</b>	<b>-0,3%</b>
<b>A folyó fizetési mérleg egyenlege a GDP százalékában</b>	<b>0,0%</b>	<b>-0,2%</b>	<b>-0,1%</b>
<b>Bruttó adósság a GDP százalékában*</b>	<b>0,2%</b>	<b>0,2%</b>	<b>0,3%</b>
<b>Nettó adósság a GDP százalékában*</b>	<b>0,1%</b>	<b>0,1%</b>	<b>-0,3%</b>

\*közvetlentőke-befektetés egyéb tőke nélkül

\*\*\*\*

A sajtóközleményben - az eddigieknek megfelelően – a speciális célú vállalatok nélküli fizetésimérleg-adatok kerülnek bemutatásra. A honlapon azonban megtalálhatók mind a speciális célú vállalatok nélküli, mind pedig az azokat is tartalmazó fizetésimérleg- és állományi statisztikák.

Legközelebb 2014. június 24-én – már az új módszertannak megfelelően (lásd a keretes írást) – teszi közzé az MNB a 2014. első negyedéves fizetésimérleg- és külfölddel szembeni állományi statisztikákat, valamint a 2013. I-IV. negyedéves adatok revízióját.

## Az új nemzetközi módszertanra való áttérés

E fizetésimérleg-publikáció az utolsó, mely még az 1993-ban elfogadott nemzetközi módszertan (Balance Of Payments Manual 5th Edition - BPM5) alapján került összeállításra és közzétételre. Az ezt felváltó új fizetésimérleg-statisztikai módszertan kidolgozására a nemzeti számlák (SNA), illetve az európai nemzeti számlák (ESA) rendszerére, valamint az OECD közvetlentőke-befektetésekre (Benchmark Definition of FDI – BD) vonatkozó módszertanok felülvizsgálatával párhuzamosan került sor. A párhuzamos folyamat biztosította a makrogazdasági statisztikák közötti módszertani harmonizáció erősítését. E folyamat végén álltak elő az új módszertani szabványok: SNA 2008 (ENSZ), ESA 2010 (EU), BD4 (OECD), és a fizetési mérleg esetében a BPM6 (IMF), a kézikönyv 6. kiadása.

Az új fizetésimérleg-statisztikai módszertan bevezetésére az Európai Unió országiban egységesen 2014-ben kerül sor. Ennek megfelelően, az MNB következő, 2014. első negyedévről szóló publikációja 2014. június 24-én – a megszokotthoz képest korábban –, már az új módszertannal összhangban lévő fizetésimérleg-statisztikákat fogja tartalmazni.

A módszertani váltáshoz kapcsolódóan az MNB honlapján elindul egy külön internetes oldal is, amely a felhasználók számára összefoglaló információt nyújt a bevezetéshez kapcsolódó jelentősebb dátumokról, fontosabb módszertani változásokról és a publikációs rend módosulásairól.

Részletes táblázatok: [Táblakészlet](#)

Módszertani anyagok: [Módszertani anyagok](#)

Grafikonkészlet: [Grafikonok](#)

**MAGYAR NEMZETI BANK**  
STATISZTIKAI IGAZGATÓSÁG

**Elérhetőség:**

Tel: 428-2751

Mobil: +36-30-688-4740

Fax: 428-2569

E-mail: [sajto@mnbb.hu](mailto:sajto@mnbb.hu)