

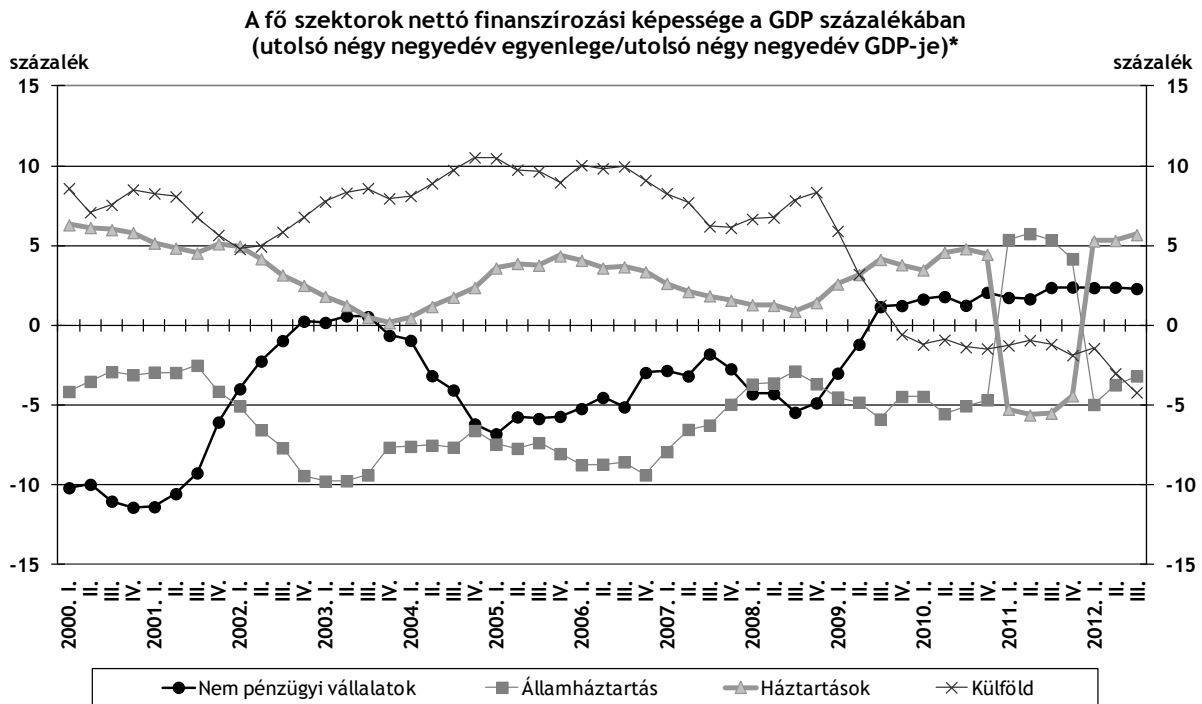


MAGYAR NEMZETI BANK

## SAJTÓKÖZLEMÉNY

### A nemzetgazdaság pénzügyi számláinak adatairól 2012. III. negyedév

Budapest, 2013. január 2. - A pénzügyi számlák adatai szerint az államháztartás nettó finanszírozási képessége 2012 harmadik negyedévével záruló elmúlt egy évben a GDP<sup>1</sup> -3,2 százalékát érte el. A háztartások nettó finanszírozási képessége a GDP 5,7 százaléka volt az elmúlt egy évben. A nem pénzügyi vállalatok nettó finanszírozási képessége a GDP 2,3 százalékát érte el a 2012 harmadik negyedévével záruló egy évben. A külföld nettó finanszírozási képessége a pénzügyi számlák adatai szerint a GDP -4,2 százalékát tette ki az elmúlt egy évben.



\*Megjegyzés: az áttekinthetőség érdekében a pénzügyi vállalatok és a háztartásokat segítő non-profit intézmények finanszírozási képességei - melyek értéke általában nulla közelében mozog - nem szerepelnek az ábrán. Az egyes negyedéveknél az adott negyedévvél záruló egy év egyenlegeinek összege szerepel ugyanezen időszak GDP-jének százalékában kifejezve.

Az államháztartás nettó finanszírozási képessége a 2012 harmadik negyedévével záruló elmúlt egy évben a GDP -3,2 százaléka (-892 milliárd forint) volt. 2012 harmadik negyedévében az államháztartás nettó finanszírozási képessége a negyedéves GDP -1,1 százalékát tette ki, ez -77 milliárd forintnak felel meg.

Az államháztartás bruttó, konszolidált, névértéken számításba vett (maastrichti) adóssága 2012 harmadik negyedévének végén a GDP 78,6 százaléka volt (22204 milliárd forint). Az

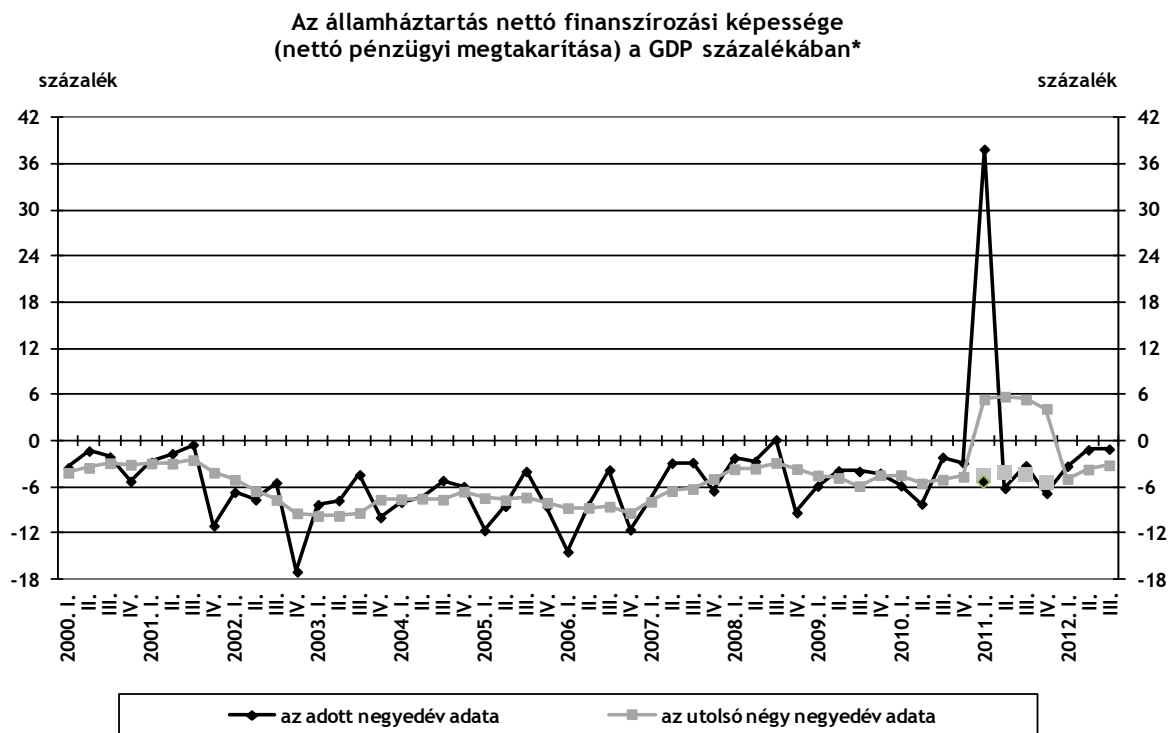
<sup>1</sup> A Központi Statisztikai Hivatal 2012. szeptember 21-én publikálta az éves GDP visszamenőlegesen módosított adatait. Ennek a revízió hatására az előzetes pénzügyi számlák publikált GDP-arányos mutatóiban még nem jelentkezett, mivel akkor a negyedéves GDP-adatakon a KSH még nem vezette át a módosításokat. A Statisztikai Hivatal a negyedéves GDP-adatak revízióját 2012 decemberén 7-én hajtotta végre, melynek hatására a jelenlegi publikáció GDP-arányos mutatói már tükrözik.

adósságállomány növekedéséhez a harmadik negyedévben 182 milliárd forinttal járult hozzá a nettó adósságfelvétel, a forint erősödésének adósságcsökkentő hatása 148 milliárd forint volt. Az államháztartás nettó tartozása (16301 milliárd forint) a GDP 57,7 százalékát tette ki 2012 harmadik negyedévének végén.

2012 harmadik negyedévében a központi kormányzat nettó finanszírozási igénye 105 milliárd forint volt. A központi kormányzat pénzügyi eszközeinek tranzakcióból fakadó állománynövekedése mögött elsősorban a betétállomány és a vállalatokkal szembeni adókövetelések növekedése áll, ezt részben ellensúlyozza a rövid lejáratú értékpapírok és a tulajdonosi részesedések (elsősorban befektetési jegyek) állományának tranzakcióból fakadó csökkenése. A kötelezettségek tranzakcióból eredő állományváltozása is növekedést mutat, amiben elsősorban a külföldiek államkötvény vásárlásai játszottak jelentős szerepet, miközben a külföldről felvett hosszú lejáratú hitelek esetében nagymértékű állománycsökkenés mutatkozik tranzakcióból eredően.

A helyi önkormányzatok nettó finanszírozási képessége 64 milliárd forint volt, ami mögött eszközoldalon a betétállomány tranzakcióból eredő növekedése áll, ezt némileg ellensúlyozza egyéb adójellegű kötelezettségeinek növekedése.

A társadalombiztosítási alapok nettó finanszírozási igénye 37 milliárd forint volt. Eszközeik közül az adójellegű követelések csökkentek, miközben kötelezettségeik növekedést mutatnak, elsősorban a rövid lejáratú hitelek tranzakcióból fakadó emelkedése révén.

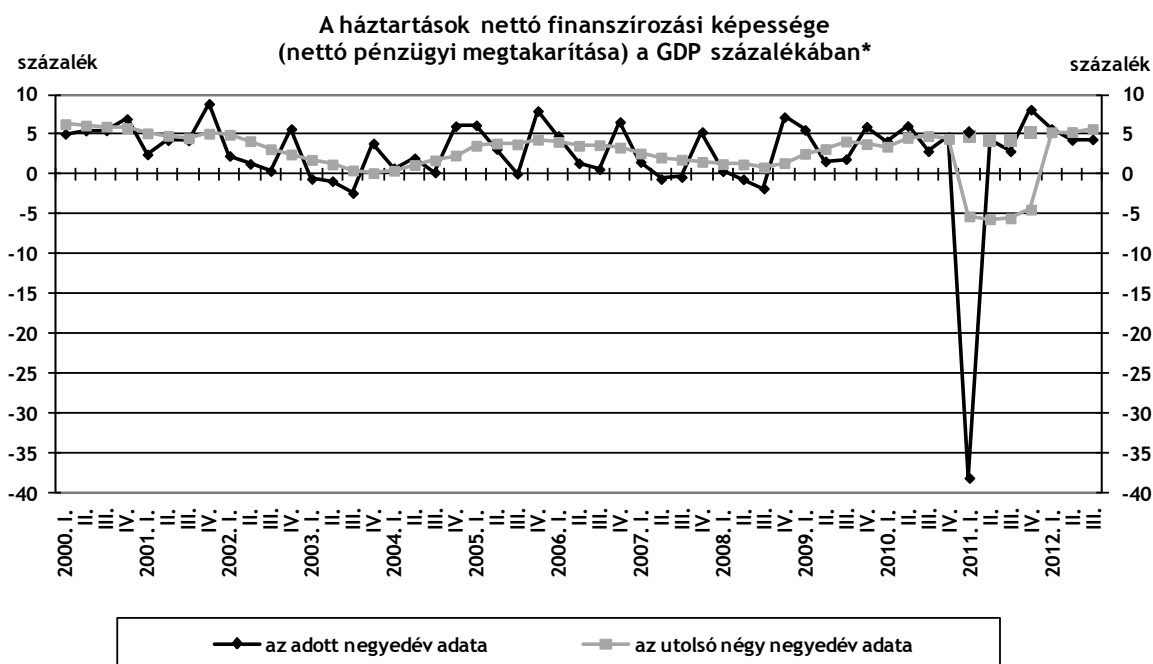


\*Megjegyzés: 2011-ben különálló pontként ábráztuk azt a negyedéves adatot (fekete színnel) és azokat a négy negyedéves adatokat (szürke színnel), amelyek a 2011 márciusi magán-nyugdíjpénztári kilépések miatti tőketranszfer hatását figyelmen kívül hagyva mutatják az államháztartás nettó finanszírozási képességét.

A háztartások nettó finanszírozási képessége a 2012 harmadik negyedévével záruló elmúlt egy évben a GDP 5,7 százaléka (1610 milliárd forint) volt. 2012 harmadik negyedévében a háztartások nettó finanszírozási képessége (320 milliárd forint) a negyedéves GDP 4,4 százalékát tette ki.

2012 harmadik negyedévében a pénzügyi eszközök közül nagyarányú növekedés volt tapasztalható a központi kormányzat által kibocsátott értékpapírok, a befektetési jegyek, a valuta és a devizabetétek esetében. Ugyanakkor számottevő csökkenés mutatkozott a forint készpénz és -

betétek, a hitelek, valamint a tőzsdei részvények esetében tranzakcióból fakadóan. A háztartási kötelezettségek csökkenése mögött elsősorban a deviza hitelek törlesztése áll, amit részben a forinthitelek tranzakcióból eredő növekedése ellensúlyozott. A forinthitelek állományának emelkedése nagyobb részben a deviza hitelek átváltásának eredménye volt.



\*Megjegyzés: 2011-ben különálló pontként ábrázoltuk azt a negyedéves adatot (fekete színnel) és azokat a négy negyedéves adatokat (szürke színnel), amelyek a 2011 márciusi magán-nyugdíjpénztári kilépések miatti tőketranszfer hatását figyelmen kívül hagyva mutatják a háztartások nettó finanszírozási képességét.

A nem pénzügyi vállalatok nettó finanszírozási képessége a pénzügyi számlák adatai szerint 2012 harmadik negyedévével záruló elmúlt egy évben a GDP 2,3 százaléka volt (655 milliárd forint). A harmadik negyedéves finanszírozási képesség a negyedéves GDP 2,7 százalékát érte el (196 milliárd forint).

A harmadik negyedévben a nem pénzügyi vállalatok eszköz oldalon betéteiket, tulajdonosi és egyéb követeléseiket növelték, míg külföldre nyújtott hiteleiket számottevő mértékben csökkentették. A kötelezettségek tranzakcióból eredő állományváltozása csökkenést mutat, ennek háttérében elsősorban a külföldről felvett hitelek csökkenése áll, amit részben a tulajdonosi és egyéb tartozások növekedése ellensúlyoz.

A külföld nettó finanszírozási képessége (lényegében a nemzetgazdaság finanszírozási igénye) 2012 harmadik negyedévével záruló elmúlt egy évben a pénzügyi számlák adatai szerint a GDP -4,2 százalékát tette ki (-1183 milliárd forint). A harmadik negyedévben a külföld finanszírozási képessége a negyedéves GDP -6,2 százaléka volt (-449 milliárd forint).

A külföldiek a pénzügyi eszközeik közül nem részvény értékpapírjaikat, tulajdonosi és egyéb követeléseiket növelték, ugyanakkor tranzakcióból eredően meghatározó csökkenés mutatkozik a hitelintézeteknél tartott betéteik és nyújtott hiteleik tekintetében. A tartozások közül tranzakcióból eredően a betétek, tulajdonosi és egyéb tartozások növekedtek, miközben a felvett hitelek és nem részvény értékpapírok csökkentek.

\*\*\*

## Táblázatok

### A szektorok főbb adatai

	2010				2011				2012		
	I. n.év	II. n.év	III. n.év	IV. n.év	I. n.év	II. n.év	III. n.év	IV. n.év	I. n.év	II. n.év	III. n.év
<b>A nettó finanszírozási képesség negyedéves adatai, milliárd forint</b>											
Nem pénzügyi vállalatok (S.11)	32	374	14	133	-49	355	215	151	-56	364	196
Pénzügyi vállalatok (S.12)	132	-32	-53	-222	56	-90	-97	-63	-207	0	1
Államháztartás (S.13)	-345	-537	-144	-213	2343	-421	-230	-528	-207	-80	-77
Háztartások (S.14)	245	399	198	346	-2353	287	207	630	360	299	320
Háztart. segítő nonprofit intézm. (S.15)	-13	11	8	-10	6	-2	-4	38	-5	-9	-2
Külföld (S.2)	-67	-230	-38	-49	-19	-144	-109	-246	100	-588	-449
<b>A nettó finanszírozási képesség negyedéves adatai, a jelentősebb magán-nyugdíjpénztári kilépések és a végtörlesztés miatti tőke-transzfer hatása nélkül, milliárd forint</b>											
Államháztartás (S.13)	-403	-537	-144	-213	-335	-421	-230	-479	-152	-131	-77
Háztartások (S.14)	303	399	198	346	325	287	207	456	164	350	320
<b>A nettó finanszírozási képesség négy negyedéves adatai (az adott negyedéssel záruló egy év adata), milliárd forint</b>											
Nem pénzügyi vállalatok (S.11)	426	470	333	553	472	454	655	673	666	674	655
Pénzügyi vállalatok (S.12)	110	-48	9	-175	-251	-309	-353	-193	-456	-366	-269
Államháztartás (S.13)	-1142	-1432	-1323	-1239	1448	1564	1479	1164	-1386	-1045	-892
Háztartások (S.14)	896	1191	1265	1187	-1410	-1522	-1512	-1228	1485	1497	1610
Háztart. segítő nonprofit intézm. (S.15)	-12	7	12	-4	15	2	-9	38	27	19	21
Külföld (S.2)	-308	-232	-357	-384	-336	-250	-321	-518	-399	-843	-1183
<b>A nettó finanszírozási képesség négy negyedéves adatai (az adott negyedéssel záruló egy év adata), a jelentősebb magán-nyugdíjpénztári kilépések és a végtörlesztés miatti tőke-transzfer hatása nélkül, milliárd forint</b>											
Államháztartás (S.13)	-1232	-1522	-1413	-1297	-1229	-1114	-1199	-1465	-1282	-992	-840
Háztartások (S.14)	986	1281	1355	1245	1267	1156	1165	1276	1115	1178	1291
<b>Az államháztartás bruttó, konszolidált, névértéken számított adóssága a negyedév végén, milliárd forint</b>											
Államháztartás (S.13)	21074	22121	21757	21775	22475	21306	22955	22690	22397	22171	22204
<b>Az államháztartás bruttó, konszolidált, névértéken számított adósságának negyedéves változása, milliárd forint</b>											
adósság változása	625	1047	-364	18	700	-1169	1649	-265	-293	-226	34
ebből: tranzakció	717	166	40	-76	1226	-1193	572	-1030	304	23	182
átértékelődés	-92	881	-404	94	-526	24	1077	764	-597	-249	-148
egyéb volumenváltozás	0	0	0	0	0	0	0	0	0	0	0
	2010				2011				2012		
	I. n.év	II. n.év	III. n.év	IV. n.év	I. n.év	II. n.év	III. n.év	IV. n.év	I. n.év	II. n.év	III. n.év
<b>A negyedéves nettó finanszírozási képesség a negyedéves GDP százalékában</b>											
Nem pénzügyi vállalatok (S.11)	0.5	5.7	0.2	1.8	-0.8	5.2	3.0	1.9	-0.9	5.3	2.7
Pénzügyi vállalatok (S.12)	2.2	-0.5	-0.8	-3.0	0.9	-1.3	-1.4	-0.8	-3.3	0.0	0.0
Államháztartás (S.13)	-5.8	-8.2	-2.1	-2.9	37.9	-6.2	-3.2	-6.8	-3.3	-1.2	-1.1
Háztartások (S.14)	4.1	6.1	2.9	4.7	-38.1	4.2	2.9	8.1	5.7	4.3	4.4
Háztart. segítő nonprofit intézm. (S.15)	-0.2	0.2	0.1	-0.1	0.1	0.0	-0.1	0.5	-0.1	-0.1	0.0
Külföld (S.2)	-1.1	-3.5	-0.6	-0.7	-0.3	-2.1	-1.5	-3.2	1.6	-8.5	-6.2
<b>A negyedéves nettó finanszírozási képesség a jelentősebb magán-nyugdíjpénztári kilépések és a végtörlesztés miatti tőke-transzfer hatása nélkül, a negyedéves GDP százalékában</b>											
Államháztartás (S.13)	-6.8	-8.2	-2.1	-2.9	-5.4	-6.2	-3.2	-6.2	-2.4	-1.9	-1.1
Háztartások (S.14)	5.1	6.1	2.9	4.7	5.3	4.2	2.9	5.9	2.6	5.1	4.4
<b>A négy negyedéves nettó finanszírozási képesség a négy negyedéves GDP százalékában</b>											
Nem pénzügyi vállalatok (S.11)	1.7	1.8	1.3	2.1	1.8	1.7	2.4	2.4	2.4	2.4	2.3
Pénzügyi vállalatok (S.12)	0.4	-0.2	0.0	-0.7	-0.9	-1.1	-1.3	-0.7	-1.6	-1.3	-1.0
Államháztartás (S.13)	-4.4	-5.5	-5.0	-4.7	5.4	5.8	5.4	4.2	-4.9	-3.7	-3.2
Háztartások (S.14)	3.5	4.6	4.8	4.5	-5.2	-5.6	-5.5	-4.4	5.3	5.3	5.7
Háztart. segítő nonprofit intézm. (S.15)	0.0	0.0	0.0	0.0	0.1	0.0	0.0	0.1	0.1	0.1	0.1
Külföld (S.2)	-1.2	-0.9	-1.4	-1.4	-1.2	-0.9	-1.2	-1.9	-1.4	-3.0	-4.2
<b>A négy negyedéves nettó finanszírozási képesség a jelentősebb magán-nyugdíjpénztári kilépések és a végtörlesztés miatti tőke-transzfer hatása nélkül, a négy negyedéves GDP százalékában</b>											
Államháztartás (S.13)	-4.8	-5.9	-5.4	-4.9	-4.6	-4.1	-4.4	-5.3	-4.6	-3.5	-3.0
Háztartások (S.14)	3.8	4.9	5.2	4.7	4.7	4.3	4.2	4.6	4.0	4.2	4.6
<b>Az államháztartás bruttó, konszolidált, névértéken számított adóssága a GDP százalékában a negyedév végén</b>											
Államháztartás (S.13)	82.0	85.3	82.7	81.8	83.6	78.5	83.4	81.4	80.0	78.9	78.6

\*\*\*

## Módszertani megjegyzések

1. Az Országos Betétbiztosítási Alap (OBA) kártérítésének hatása a háztartási megtakarításokra 2012 második negyedévében, egy hitelintézet végelszámolása miatt, az ügyfelek hitelintézettel szembeni követelései és kötelezettségei egyéb volumenváltozással szűntek meg a statisztikákban. Az OBÁ-tól kapott kártérítés összege tőketranszferként került elszámolásra a nemzeti számlákban, ami növelte az érintett szektorok nettó finanszírozási képességét. 2012 második negyedévében közel 30 milliárd forinttal növekedett emiatt a háztartások nettó finanszírozási képessége, összhangban a korábbi adatközlésekkel.

2. A 2012. évi magán-nyugdíjpénztári kilépések elszámolása  
2012 második negyedévében, az állami nyugdíjrendszerbe történő magán-nyugdíjpénztári átlépések miatt, 51 milliárd forint tőketranszferet számoltunk el a nemzeti számlákban a háztartások és az államháztartás között. Ez az összeg a háztartások nyugdíjpénztári tartalékainak csökkenésében és a központi kormányzat pénzügyi eszközeinek növekedésében jelenik meg a pénzügyi számlákban, csökkentve a háztartások pénzügyi megtakarításait és emelve az államháztartás finanszírozási képességét a második negyedévben.

3. Az államháztartás 2012. évi adataihoz kapcsolódó bizonytalanságok  
A pénzügyi számlákban 2012-re vonatkozóan felhasznált költségvetési mérlegjelentések előzetes adatokat tartalmaznak, amelyek a későbbi adatszolgáltatói javítások következtében módosulhatnak.

4. A háztartások 2012. évi adataihoz kapcsolódó bizonytalanságok  
A háztartások külföldi pénzügyi eszközeinek megfigyelése nem teljes körű, ezért a háztartási szektor pénzügyi megtakarításai bizonytalanságokat tartalmaznak a pénzügyi számlákban.

\*\*\*

## Az adatrevíziók alakulása

A szektorok nettó finanszírozási képességének változása a 2012. II. negyedévről publikált teljes körű adatokhoz képest

	2008	2009	2010	2011. I.név	2011. II.név	2011. III.név	2011. IV.név	2012. I.név	2012. II.név
Nem pénzügyi vállalatok (S.11)	0	0	2	0	0	0	1	-13	-23
Pénzügyi vállalatok (S.12)	0	0	0	0	0	0	0	2	-5
Államháztartás (S.13)	0	0	-3	0	0	0	-1	-4	-4
Háztartások (S.14)	0	0	0	0	0	0	0	-2	7
Háztartásokat segítő nonprofit intézmények (S.15)	0	0	0	0	0	0	0	0	0
Külföld (S.2)	0	0	0	0	0	0	0	17	25

Az adatrevíziók a pénzügyi számlák adatforrásaiban és számítási eljárásokban történt változásokat tükrözik. A külföld szektorral kapcsolatos változások a fizetési mérleg adatok revíziójával összhangban történtek.

**MAGYAR NEMZETI BANK**  
**Statisztika**

*A Magyar Nemzeti Bank egyik alapvető, törvényben rögzített feladata, hogy statisztikai információkat gyűjtsön és hozzon nyilvánosságra. A tájékoztató célja, hogy segítséget nyújtson a frissen megjelent adatok értelmezésében. A Magyar Nemzeti Bank gazdasági folyamatokra vonatkozó elemzését a rendszeresen nyilvánosságra hozott „Jelentés az infláció alakulásáról” és a „Jelentés a pénzügyi stabilitásról” című kiadványok tartalmazzák, amelyek a [www.mnb.hu](http://www.mnb.hu) honlapon megtalálhatók.*

**Hivatkozások:**

[Összefoglaló táblázatok](#)

[Idősorok](#)

[Grafikonok](#)

[Módszertani kézikönyv](#)

Elérhetőség: [sajto@mnb.hu](mailto:sajto@mnb.hu)