

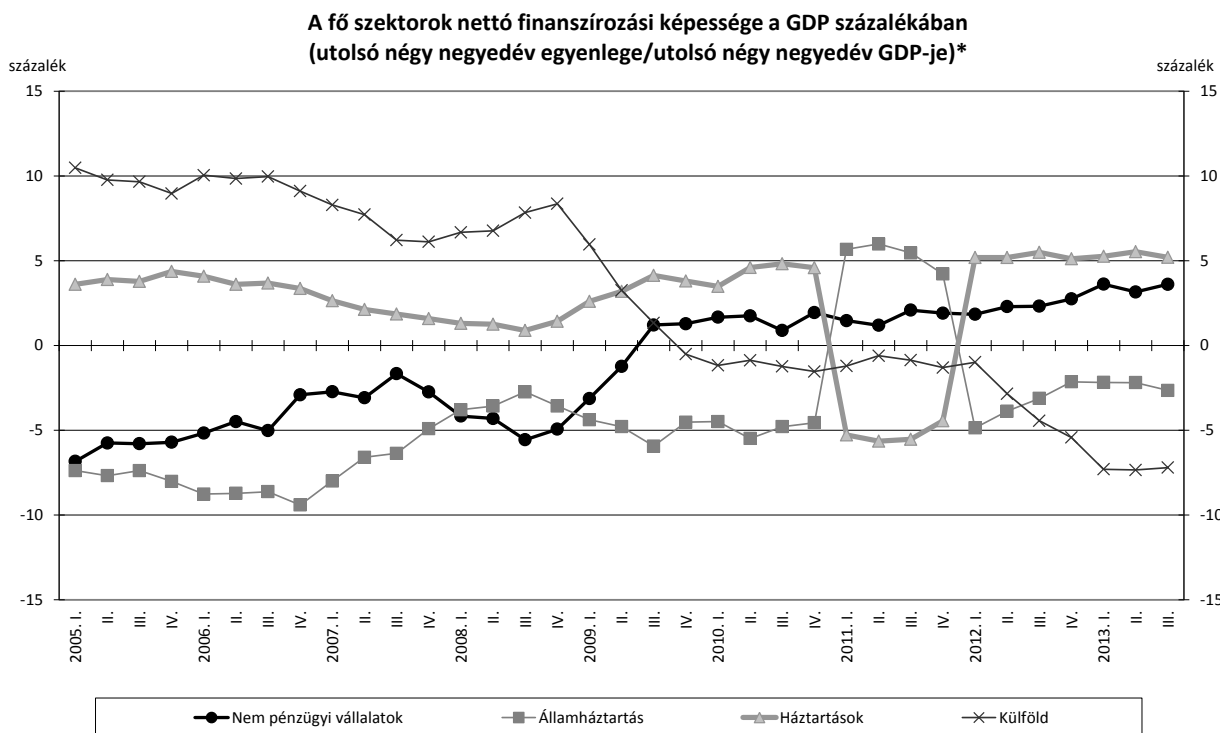


SAJTÓKÖZLEMÉNY

A nemzetgazdaság pénzügyi számláinak adatairól

2013. III. negyedév

Budapest, 2014. január 2. - A pénzügyi számlák adatai szerint az államháztartás nettó finanszírozási képessége 2013 harmadik negyedévével záruló elmúlt egy évben a GDP¹ -2,6 százalékát tette ki. A háztartások nettó finanszírozási képessége a GDP 5,2 százaléka volt ugyanebben az időszakban. A nem pénzügyi vállalatok nettó finanszírozási képessége a GDP 3,6 százalékát, a külföld nettó finanszírozási képessége a GDP -7,2 százalékát érte el a 2013 harmadik negyedévével záruló egy évben.

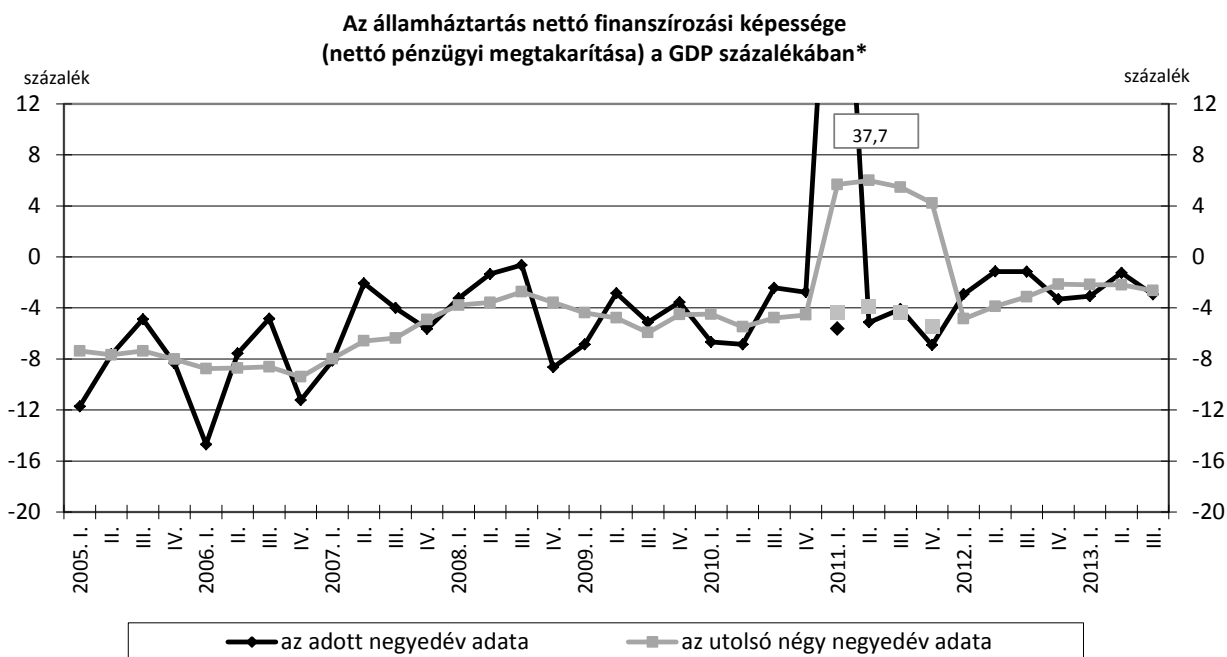


*Megjegyzés: az áttekinthetőség érdekében a pénzügyi vállalatok és a háztartásokat segítő non-profit intézmények finanszírozási képességei - melyek értéke általában nulla közelében mozog - nem szerepelnek az ábrán. Az egyes negyedéveknél az adott negyedévvél záruló egy év egyenlegeinek összege szerepel ugyanezen időszak GDP-jének százalékában kifejezve.

Az államháztartás nettó finanszírozási képessége a 2013 harmadik negyedévével záruló elmúlt egy évben a GDP -2,6 százaléka (-762 milliárd forint) volt. 2013 harmadik negyedévében az államháztartás nettó finanszírozási képessége a negyedéves GDP -3,0 százalékát tette ki (-221 milliárd forintot). Az államháztartás bruttó, konszolidált, névértéken számításba vett (maastrichti) adóssága 2013 harmadik negyedévének végén a GDP 80,2 százaléka volt (23 089

¹ Ebben az adatközlésben a pénzügyi számlák GDP-arányos mutatói a Központi Statisztikai Hivatal által 2013. december 4-én publikált, új negyedéves GDP-adatait tartalmazzák.

milliárd forint). Az adósságot a harmadik negyedévben a nettó hiteltörlesztés 283 milliárd forinttal csökkentette, a forint gyengülése pedig 123 milliárd forinttal növelte. Az államháztartás nettó tartozása (18 101 milliárd forint) a GDP 62,9 százalékát tette ki 2013 harmadik negyedévének végén.



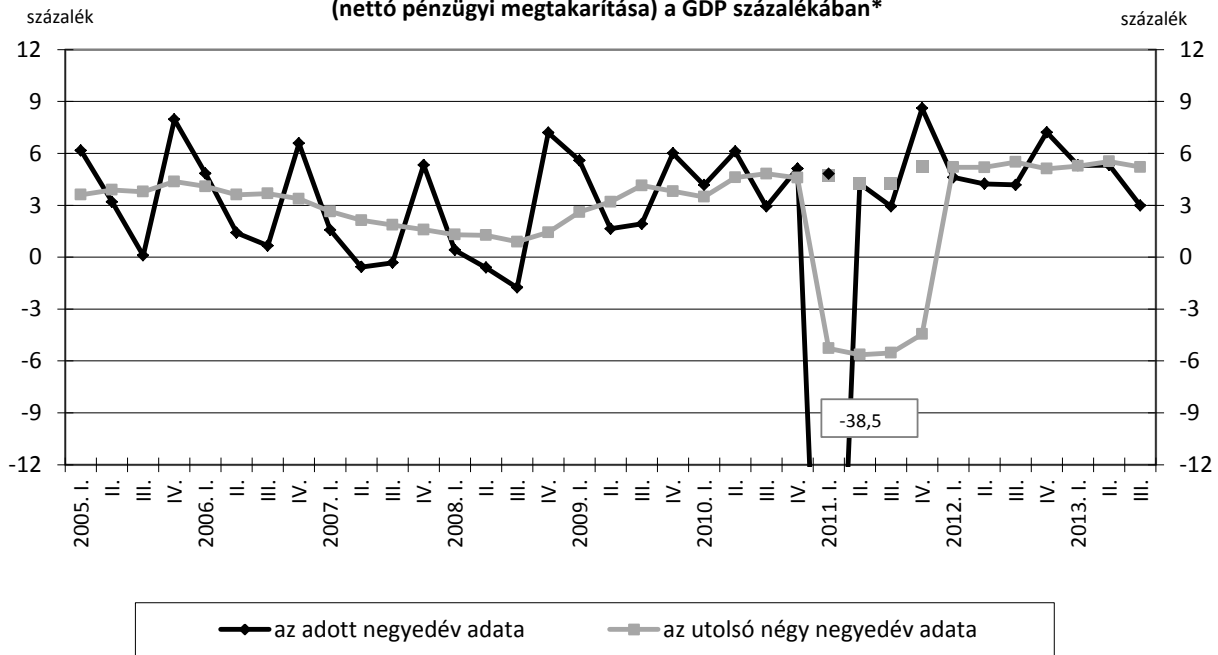
*Megjegyzés: 2011-ben különálló pontként ábráztuk azt a negyedéves adatot (fekete színnel) és azokat a négy negyedéves adatokat (szürke színnel), amelyek a 2011. márciusi magán-nyugdíjpénztári kilépések miatti tőketranszfer hatását figyelmen kívül hagyva mutatják az államháztartás nettó finanszírozási képességét.

2013 harmadik negyedévében a központi kormányzat nettó finanszírozási igénye 320 milliárd forint volt. A szektor pénzügyi eszközei közül nagymértékben csökkent a jegybanknál elhelyezett betétállomány, miközben növekedtek a vállalatokkal szembeni adókövetelések. A kötelezettségek közül hiteltörlesztés következtében jelentősen csökkent a külföldről felvett hitelek állománya, ezzel párhuzamosan nagyobb mértékű állampapír-kibocsátás is történt.

A helyi önkormányzatok nettó finanszírozási képessége 43 milliárd forint volt a harmadik negyedévben. Pénzügyi eszközeik közül számottevően növekedtek a hitelintézeteknél elhelyezett betétek, kötelezettségeik terén pedig a vállalatokkal szembeni egyéb tartozásaik mutattak emelkedést.

A társadalombiztosítási alapok nettó finanszírozási képessége 56 milliárd forint volt. Eszközeik közül a Kincstárnál elhelyezett folyószámla betétek növekedtek, miközben a háztartásokkal szembeni járulékköveteléseik csökkentek.

**A háztartások nettó finanszírozási képessége
(nettó pénzügyi megtakarítása) a GDP százalékában***



*Megjegyzés: 2011-ben különálló pontként ábrázoltuk azt a negyedéves adatot (fekete színnel) és azokat a négy negyedéves adatokat (szürke színnel), amelyek a 2011. márciusi magán-nyugdíjpénztári kilépések miatti tőketranszfer hatását figyelmen kívül hagyva mutatják a háztartások nettó finanszírozási képességét.

A háztartások nettó finanszírozási képessége a 2013 harmadik negyedévével záruló elmúlt egy évben a GDP 5,2 százaléka (1498 milliárd forint) volt. 2013 harmadik negyedévében a háztartások nettó finanszírozási képessége (223 milliárd forint) a negyedéves GDP 3,0 százalékát tette ki.

2013 harmadik negyedévében folytatódott a háztartások pénzügyi eszközein belüli átrendeződés. Az előző negyedévekhez hasonlóan a háztartások a készpénz, a központi kormányzat által kibocsátott értékpapírok és a befektetési jegyek állományát növelték számottevően, miközben a betétek jelentős mértékben csökkentek tranzakcióból eredően. A kötelezettségeken belül a nettó ingatlanhitel-felvétel a harmadik negyedévben tovább csökkent, mind a forint-, mind a devizaalapú hitelek esetében. A fogyasztási hiteleknél a forintalapú nettó hitelfelvétel emelkedett, mely növekedést azonban ellensúlyozta a devizahitelek nagyobb mértékű csökkenése.

A nem pénzügyi vállalatok nettó finanszírozási képessége a pénzügyi számlák adatai szerint 2013 harmadik negyedévével záruló elmúlt egy évben a GDP 3,6 százaléka volt (1040 milliárd forint). A harmadik negyedéves nettó finanszírozási képesség a negyedéves GDP 5,4 százalékát érte el (403 milliárd forint).

A harmadik negyedévben a nem pénzügyi vállalatok eszköz oldalán a folyószámla betétek, a hitelek és az egyéb követelések állományát növelték számottevően, miközben az egyéb betéteiket és tartott részvényeiket jelentősen csökkentették. A kötelezettségek közül tranzakcióból eredően a hosszú lejáratú hitelek, az egyéb részesedések (üzletrészek) és az egyéb tartozások növekedtek, ugyanakkor nagyarányú csökkenés volt tapasztalható a rövid lejáratú hitelek esetében.

A külföld nettó finanszírozási képessége (lényegében a nemzetgazdaság finanszírozási igénye) 2013 harmadik negyedével záruló elmúlt egy évben a pénzügyi számlák adatai szerint a GDP -7,2 százalékát tette ki (-2072 milliárd forint). A harmadik negyedévben a külföld finanszírozási képessége a negyedéves GDP -6,9 százaléka (-515 milliárd forint) volt.

A külföldiek a pénzügyi eszközeik közül a folyószámla betéteket és a tulajdonosi követeléseket növelték, miközben az egyéb betétek, a nem részvény értékpapírok, a hitelek és az egyéb követelések állományát nagymértékben csökkentették. A tartozások közül tranzakcióból eredően a folyószámla betétek, a rövid lejáratú hitelek és az egyéb tartozások növekedtek, ugyanakkor csökkenés volt megfigyelhető az egyéb betétek, a nem részvény értékpapírok, a hosszú lejáratú hitelek és a részesedések tekintetében.

Táblázatok

A szektorok főbb adatai

	2011				2012				2013		
	I. n.év	II. n.év	III. n.év	IV. n.év	I. n.év	II. n.év	III. n.év	IV. n.év	I. n.év	II. n.év	III. n.év
A nettó finanszírozási képesség negyedéves adatai, milliárd forint											
Nem pénzügyi vállalatok (S.11)	-48	216	254	106	-63	346	264	225	186	226	403
Pénzügyi vállalatok (S.12)	56	-100	-100	-63	-170	25	48	-100	98	95	45
Államháztartás (S.13)	2 332	-347	-289	-530	-185	-79	-84	-252	-199	-91	-221
Háztartások (S.14)	-2 383	287	207	659	291	293	301	549	342	385	223
Háztart. segítő nonprofit intézm. (S.15)	6	-2	-4	38	5	-10	-4	15	-5	6	0
Külföld (S.2)	21	-68	-85	-227	106	-589	-537	-501	-431	-625	-515
A nettó finanszírozási képesség negyedéves adatai, a jelentősebb magán-nyugdíjpénztári kilépések és a végtörlesztés miatti tőketranszfer hatása nélkül, milliárd forint											
Államháztartás (S.13)	-345	-347	-289	-481	-130	-130	-84	-252	-199	-91	-221
Háztartások (S.14)	295	287	207	485	95	344	301	549	342	385	223
A nettó finanszírozási képesség négy negyedéves adatai (az adott negyedéssel záruló egy év adata), milliárd forint											
Nem pénzügyi vállalatok (S.11)	393	322	570	527	513	643	653	772	1 021	901	1 040
Pénzügyi vállalatok (S.12)	-253	-319	-367	-207	-433	-308	-160	-197	71	141	138
Államháztartás (S.13)	1 518	1 618	1 493	1 166	-1 351	-1 083	-878	-600	-614	-625	-762
Háztartások (S.14)	-1 410	-1 522	-1 512	-1 229	1 445	1 451	1 545	1 434	1 485	1 577	1 498
Háztart. segítő nonprofit intézm. (S.15)	15	2	-9	38	37	29	29	6	-4	12	16
Külföld (S.2)	-324	-162	-237	-359	-274	-795	-1 247	-1 521	-2 058	-2 094	-2 072
A nettó finanszírozási képesség négy negyedéves adatai (az adott negyedéssel záruló egy év adata), a jelentősebb magán-nyugdíjpénztári kilépések és a végtörlesztés miatti tőketranszfer hatása nélkül, milliárd forint											
Államháztartás (S.13)	-1 160	-1 059	-1 185	-1 463	-1 247	-1 030	-825	-595	-664	-625	-762
Háztartások (S.14)	1 267	1 156	1 165	1 275	1 075	1 132	1 226	1 289	1 536	1 577	1 498
Az államháztartás bruttó, konszolidált, névértéken számított adóssága a negyedév végén, milliárd forint											
Államháztartás (S.13)	22 484	21 315	22 964	22 698	22 410	22 184	22 218	22 393	23 347	23 249	23 089
Az államháztartás bruttó, konszolidált, névértéken számított adósságának negyedéves változása, milliárd forint											
adósság változása	701	-1 169	1 649	-266	-288	-226	34	175	954	-98	-160
ebből: tranzakció	1 226	-1 193	572	-1 041	313	23	149	-105	484	216	-283
értékelődés	-525	24	1 077	776	-601	-249	-115	280	470	-314	123
egyéb volumenváltozás	0	0	0	0	0	0	0	0	0	0	0
	2 011				2 012				2 013		
	I. n.év	II. n.év	III. n.év	IV. n.év	I. n.év	II. n.év	III. n.év	IV. n.év	I. n.év	II. n.év	III. n.év
A negyedéves nettó finanszírozási képesség a negyedéves GDP százalékában											
Nem pénzügyi vállalatok (S.11)	-0,8	3,2	3,6	1,4	-1,0	5,0	3,7	3,0	2,9	3,1	5,4
Pénzügyi vállalatok (S.12)	0,9	-1,5	-1,4	-0,8	-2,7	0,4	0,7	-1,3	1,5	1,3	0,6
Államháztartás (S.13)	38,0	-5,1	-4,1	-6,9	-2,9	-1,1	-1,2	-3,3	-3,1	-1,3	-3,0
Háztartások (S.14)	-38,9	4,2	2,9	8,6	4,6	4,2	4,2	7,2	5,3	5,3	3,0
Háztart. segítő nonprofit intézm. (S.15)	0,1	0,0	-0,1	0,5	0,1	-0,1	-0,1	0,2	-0,1	0,1	0,0
Külföld (S.2)	0,3	-1,0	-1,2	-3,0	1,7	-8,5	-7,4	-6,6	-6,7	-8,6	-6,9
A negyedéves nettó finanszírozási képesség a jelentősebb magán-nyugdíjpénztári kilépések és a végtörlesztés miatti tőketranszfer hatása nélkül, a negyedéves GDP százalékában											
Államháztartás (S.13)	-5,6	-5,1	-4,1	-6,3	-2,1	-1,9	-1,2	-3,3	-3,1	-1,3	-3,0
Háztartások (S.14)	4,8	4,2	2,9	6,3	1,5	5,0	4,2	7,2	5,3	5,3	3,0
A négy negyedéves nettó finanszírozási képesség a négy negyedéves GDP százalékában											
Nem pénzügyi vállalatok (S.11)	1,5	1,2	2,1	1,9	1,8	2,3	2,3	2,8	3,6	3,2	3,6
Pénzügyi vállalatok (S.12)	-0,9	-1,2	-1,3	-0,8	-1,6	-1,1	-0,6	-0,7	0,3	0,5	0,5
Államháztartás (S.13)	5,7	6,0	5,5	4,2	-4,9	-3,9	-3,1	-2,1	-2,2	-2,2	-2,6
Háztartások (S.14)	-5,3	-5,6	-5,5	-4,4	5,2	5,2	5,5	5,1	5,3	5,5	5,2
Háztart. segítő nonprofit intézm. (S.15)	0,1	0,0	0,0	0,1	0,1	0,1	0,1	0,0	0,0	0,0	0,1
Külföld (S.2)	-1,2	-0,6	-0,9	-1,3	-1,0	-2,8	-4,4	-5,4	-7,3	-7,3	-7,2
A négy negyedéves nettó finanszírozási képesség a jelentősebb magán-nyugdíjpénztári kilépések és a végtörlesztés miatti tőketranszfer hatása nélkül, a négy negyedéves GDP százalékában											
Államháztartás (S.13)	-4,3	-3,9	-4,3	-5,3	-4,5	-3,7	-2,9	-2,1	-2,4	-2,2	-2,6
Háztartások (S.14)	4,7	4,3	4,3	4,6	3,9	4,0	4,4	4,6	5,4	5,5	5,2
Az államháztartás bruttó, konszolidált, névértéken számított adóssága a GDP százalékában a negyedév végén											
Államháztartás (S.13)	84,0	78,9	84,1	82,1	80,6	79,3	79,0	79,8	82,8	81,5	80,2

Módszertani megjegyzések

1. Az államháztartás adataihoz kapcsolódó bizonytalanságok

A pénzügyi számlák összeállításakor 2013. II. és III. negyedévére vonatkozóan csak az önkormányzatok mérleg-jelentése állt rendelkezésre, ezért az államháztartás többi alszektorának egyes követelései és kötelezettségei becsléssel kerültek meghatározásra. Emiatt ezen alszektorok adatai (és ezáltal a szektor nettó finanszírozási képessége) a hiányzó jelentések beérkezésekor, a későbbi adatközlésekben változhatnak. Ezek a költségvetési adatszolgáltatásokkal kapcsolatos hiányosságok tovább növelik azt a bizonytalanságot, amelyet a 2012–2013 folyamán végbement költségvetési intézményi átalakítások okozhattak a költségvetési, államháztartási információkban, és az azokat felhasználó pénzügyi számlák adataiban is.

2. A háztartások adataihoz kapcsolódó bizonytalanságok

A háztartások külföldi pénzügyi eszközeinek megfigyelése nem teljes körű, ezért a háztartási szektor pénzügyi megtakarításai bizonytalanságokat tartalmaznak a pénzügyi számlákban.

Az adatrevíziók alakulása

A szektorok nettó finanszírozási képességének változása a 2013. II. negyedévéről publikált teljes körű adatokhoz képest

	2005	2006	2007	2008	2009	2010	2011	2012	2013. I.név	2013. II.név
Nem pénzügyi vállalatok (S.11)	0	0	0	0	-1	0	0	0	-36	-48
Pénzügyi vállalatok (S.12)	0	0	0	0	0	0	2	-2	-7	-10
Államháztartás (S.13)	0	0	0	0	0	0	0	0	10	24
Háztartások (S.14)	0	0	0	0	0	0	-2	2	-1	1
Háztartásokat segítő nonprofit intézmények (S.15)	0	0	0	0	0	0	0	0	0	1
Külföld (S.2)	0	0	0	0	1	0	0	0	33	32

Az adatrevíziók a pénzügyi számlák adatforrásaiban és számítási eljárásokban történt változásokat tükrözik. Az államháztartás esetében az egyéb követelések és egyéb kötelezettségek változtak 2013 előző negyedéveiben az uniós támogatásokra és az adókra vonatkozóan rendelkezésre álló új információk hatására. A külföld szektorral kapcsolatos változások a fizetésimérleg-adatok revíziójával összhangban történtek. A fizetési mérlegben történt elmozdulásokat az adatszolgáltatók javításai magyarázzák.

Hivatkozások:

[Összefoglaló táblázatok](#)

[Idősorok](#)

[Grafikonok](#)

[Módszertani kézikönyv](#)

MAGYAR NEMZETI BANK

Statisztika

A Magyar Nemzeti Bank elsődleges, törvényben rögzített feladata az árstabilitás elérése és fenntartása. Az MNB felelős a fizetési és az értékpapír-elszámolási rendszerek biztonságos működéséért, a pénzforgalom zavartalan lebonyolításáért, őrzi a bankrendszer pénzügyi stabilitását, kezeli az ország devizatartalékát, statisztikai adatokat gyűjt és szolgáltat, valamint kibocsátja nemzeti fizetőeszközünket, a forintot.

Elérhetőség:

Tel.: + 36 (1) 428-2751

Fax: + 36 (1) 429-8000

E-mail: info@mnb.hu