



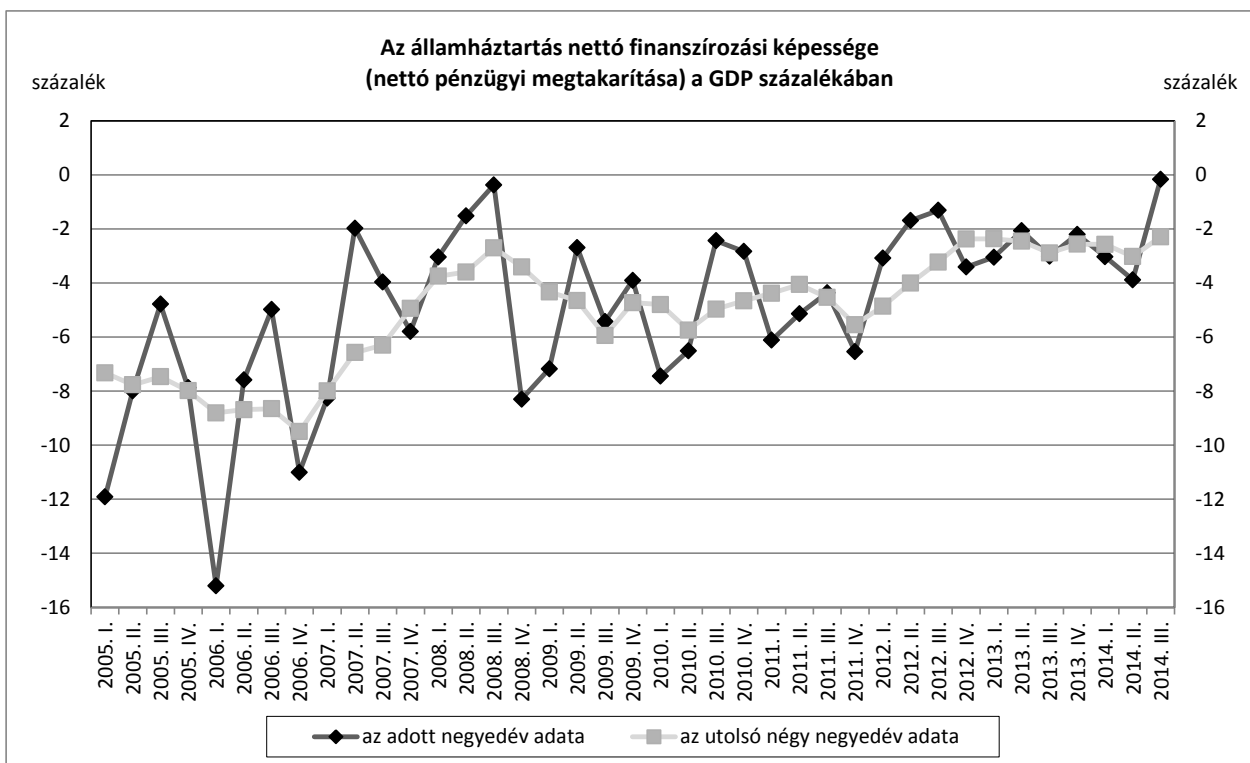
## SAJTÓKÖZLEMÉNY

### Az államháztartás és a háztartások pénzügyi számláinak előzetes adatairól

#### 2014. III. negyedév

Budapest, 2014. november 17. - **A pénzügyi számlák előzetes adatai szerint az államháztartás nettó finanszírozási képessége 2014 harmadik negyedévével záruló elmúlt egy évben a GDP<sup>1</sup> -2,3 százalékát tette ki. Az államháztartás bruttó, konszolidált, névértéken számított adóssága a GDP 83 százalékát érte el 2014 harmadik negyedévének végén. Az adósságot a harmadik negyedévben a nettó hiteltörlesztés 330 milliárd forinttal csökkentette, a forint gyengülése pedig 6 milliárd forinttal növelte.**

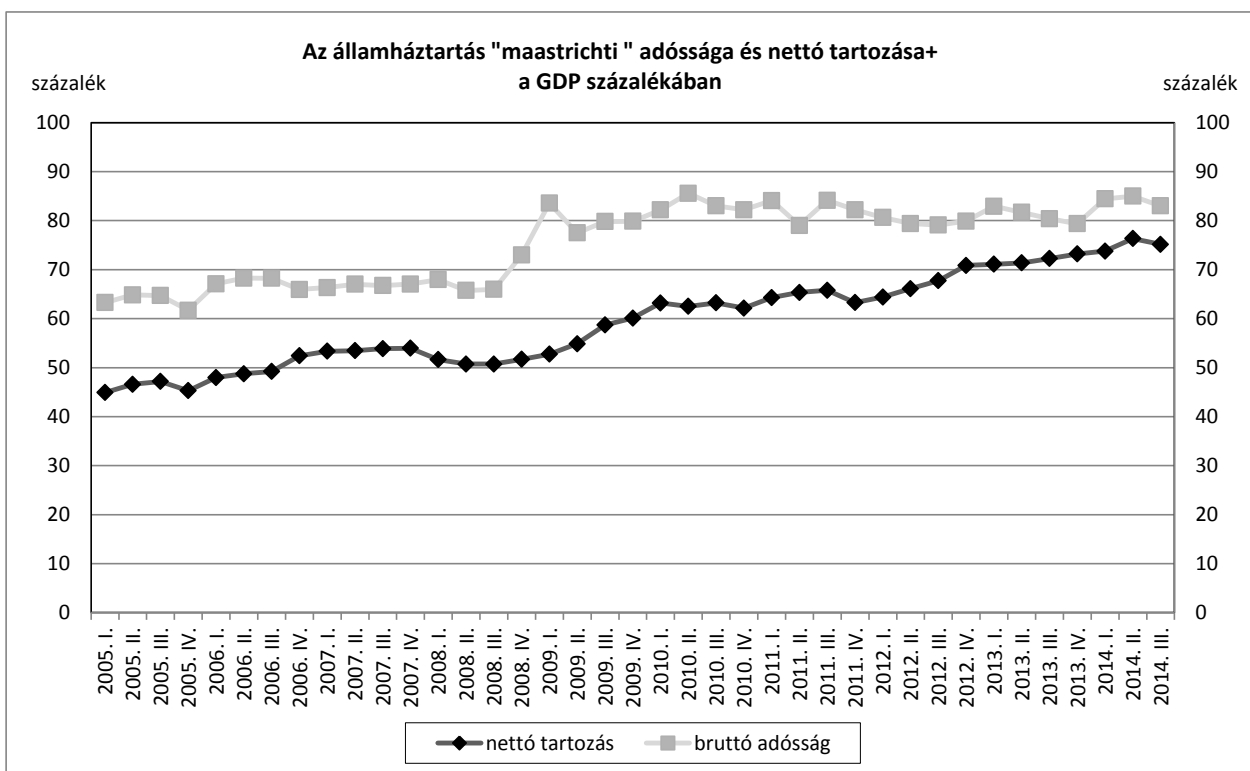
**Az előzetes adatok szerint a háztartások nettó finanszírozási képessége 2014 harmadik negyedévével záruló elmúlt egy évben a GDP 6,2 százalékát érte el.**



A 2014 harmadik negyedévére vonatkozó adathoz az MNB a saját GDP-becslését használta. A negyedéves GDP-adatok még nem tükrözik a 2014. szeptemberi módszertani átállás és revízió hatásait.

<sup>1</sup> A Központi Statisztikai Hivatal 2014. szeptember 30-án publikálta az éves GDP visszamenőlegesen módosított adatait. Ennek a revízióknak a GDP arányában kifejezett, év végi bruttó államadósságokra gyakorolt hatását külön sorban tüntetjük fel a szektorok főbb adatait tartalmazó táblázat utolsó sorában. Mivel a KSH a negyedéves GDP-adatok revízióját 2014 decemberében hajtja végre, így az éves GDP-revíziók hatásait a jelenlegi publikációban közzétett GDP-arányos, negyedéves mutatók nem tükrözik.

Az államháztartás nettó finanszírozási képessége az előzetes adatok szerint 2014 harmadik negyedével záruló elmúlt egy évben a GDP -2,3 százaléka (-692 milliárd forint) volt. 2014 harmadik negyedében az államháztartás nettó finanszírozási képessége a negyedéves GDP -0,2 százalékat tette ki (-13 milliárd forintot). Az államháztartás bruttó, konszolidált, névértéken számításba vett (maastrichti) adóssága 2014 harmadik negyedének végén a GDP 83 százaléka volt (25112 milliárd forint). Az adósságot a harmadik negyedben a nettó hiteltörlesztés 330 milliárd forinttal csökkentette, a forint gyengülése pedig 6 milliárd forinttal növelte. Az államháztartás nettó tartozása (22734 milliárd forint) a GDP 75,2 százalékat tette ki 2014 harmadik negyedének végén.



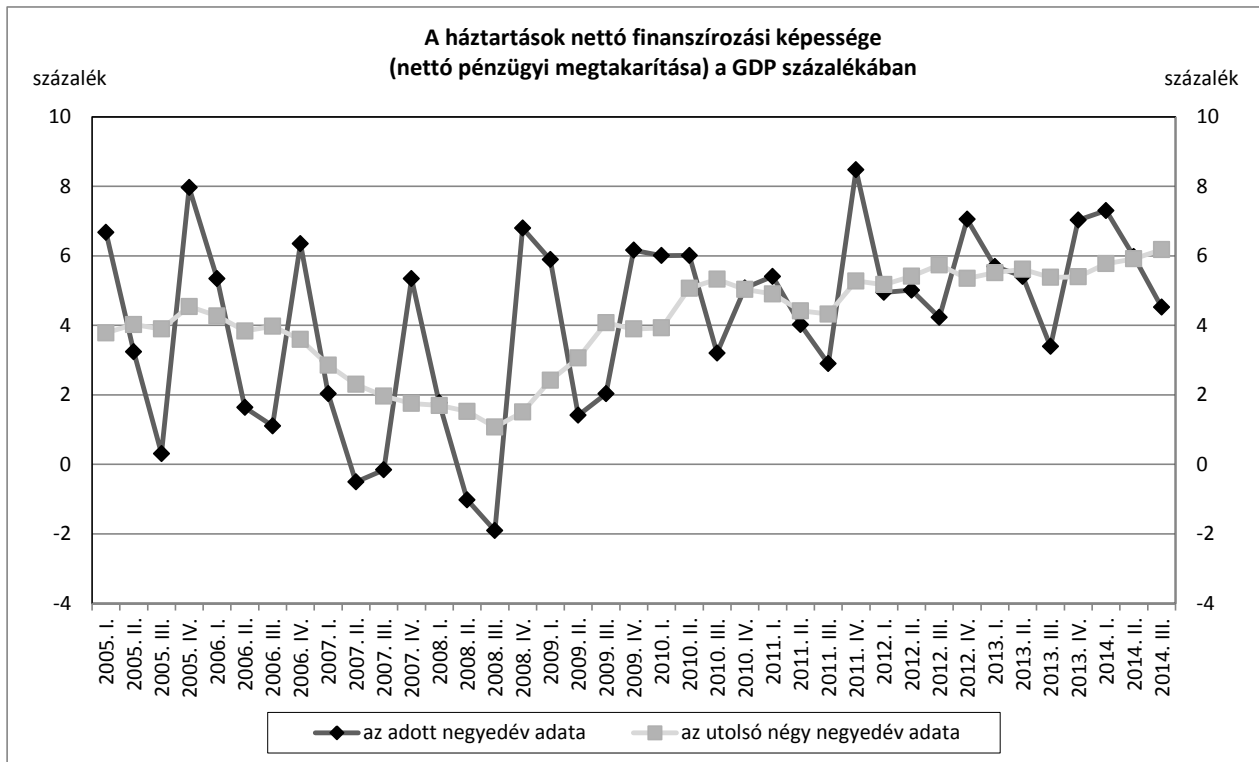
+Az államháztartás "maastrichti" adóssága egyenlő az államháztartás bruttó, konszolidált, névértéken számított, az egyéb tartozásokat (AF.8) nem tartalmazó adósságával. A nettó tartozás a nettó pénzügyi vagyon (az összes pénzügyi eszköz és az összes kötelezettség különbsége piaci értéken) ellentétes előjelű adata.

A 2014 harmadik negyedére vonatkozó adathoz az MNB a saját GDP-becslését használta. A negyedéves GDP-adatok még nem tükrözik a 2014. szeptemberi módszertani átállás és revízió hatásait.

2014 harmadik negyedében a központi kormányzat nettó finanszírozási igénye 80 milliárd forint volt. A szektor pénzügyi eszközei közül jelentősen csökkentek a jegybanknál elhelyezett betétek, miközben a nem pénzügyi vállalatokkal és az EU-val szembeni egyéb követeléseik növekedtek. Kötelezettség oldalon törlesztés következtében jelentősen csökkent a hitelintézetekkel szembeni hosszú lejáratú hitelállomány. A rövid lejáratú értékpapírok esetében nagymértékű kincstárjegy-visszaváltás történt, miközben az államkötvény-kibocsátás jelentősen növekedett. A két ellentétes irányú folyamat eredményeként a kihelyezett állampapír-állományban tranzakcióból eredően enyhe csökkenés mutatkozott. Az állampapír-portfólió átrendezésében elsősorban a hitelintézetek vettek részt, egyedül a külföldiek által tartott értékpapír-állomány csökkent erőteljesen. Az egyéb kötelezettségek közül a nem pénzügyi vállalatokkal és az EU-val szembeni tartozások növekedtek számottevő mértékben.

A helyi önkormányzatok nettó finanszírozási képessége 33 milliárd forint volt a harmadik negyedévben. A pénzügyi eszközök közül növekedett a hitelintézeteknél elhelyezett önkormányzati betétállomány, a vállalatokkal szembeni egyéb követeléseik viszont csökkentek. A kötelezettségek közül a vállalatokkal szembeni egyéb tartozások terén mutatkozott érdemi növekedés.

A társadalombiztosítási alapok nettó finanszírozási képessége 34 milliárd forint volt. Eszközeik közül jelentősen növekedtek kincstári betétek, a háztartásokkal szembeni járulékköveteléseik viszont csökkentek. Kötelezettségeik terén a vállalatokkal szembeni egyéb tartozások mutattak kismértékű csökkenést.



A 2014 harmadik negyedévére vonatkozó adathoz az MNB a saját GDP-becslését használta. A negyedéves GDP-adatok még nem tükrözik a 2014. szeptemberi módszertani átállás és revízió hatásait.

A háztartások nettó finanszírozási képessége 2014 harmadik negyedévével záruló elmúlt egy évben a GDP 6,2 százaléka (1870 milliárd forint) volt. 2014 harmadik negyedévében a háztartások nettó finanszírozási képessége (354 milliárd forint) a negyedéves GDP 4,5 százalékát tette ki.

A háztartások pénzügyi vagyonában történt szerkezeti átalakulás az elmúlt negyedévekben tapasztalt módon folytatódott tovább. A készpénz és a folyószámlabetétek állománynövekedése a korábbi időszakokhoz hasonlóan magas. A háztartások számottevő mértékben vásároltak hosszú lejáratú állampapírokat, és változatlanul jelentős emelkedés tapasztalható a lakossági befektetési jegy-állományban. Kisebb mértékű növekedés volt tapasztalható a biztosítástechnikai díjtartalékok esetében. A pénzügyi eszközök közül állománycsökkenés az egyéb betétek és a rövid lejáratú értékpapírok esetében volt meghatározó, előbbi esetében a csökkenés tranzakció és egyéb volumenváltozás együtteséből fakadt. A kötelezettségek csökkenését elsősorban a devizahitelek törlesztése magyarázza, miközben élénkült a forinthitel-felvétel.

\*\*\*

Az előzetes pénzügyi számlák részletes adatai az MNB honlapján a Statisztika/Statisztikai adatok, információk/Adatok, idősorok/XII. A nemzetgazdaság pénzügyi számlái/[A háztartások és az államháztartás előzetes pénzügyi számlái](#) útvonalon érhetők el. A nemzetgazdaság szektorait teljes körűen bemutató, 2014 harmadik negyedévére vonatkozó pénzügyi számlák 2014. december 31-én kerülnek publikálásra.

Táblázatok

<b>Az államháztartás és a háztartás szektor főbb adatai</b>													
	2011	2011	2012	2012	2012	2012	2013	2013	2013	2013	2014	2014	2014
	III. n.év	IV. n.év	I. n.év	II. n.év	III. n.év	IV. n.év	I. n.év	II. n.év	III. n.év	IV. n.év	I. n.év	II. n.év	III. n.év
<b>A nettó finanszírozási képesség negyedéves adatai, milliárd forint</b>													
Államháztartás (S.13)	-308	-501	-194	-117	-95	-259	-196	-149	-226	-175	-209	-296	-13
Háztartások (S.14)	205	650	312	347	306	536	367	390	254	557	503	456	354
<b>A nettó finanszírozási képesség négy negyedéves adatai (az adott negyedévvél záruló egy év adata), milliárd forint</b>													
Államháztartás (S.13)	-1 239	-1 532	-1 352	-1 121	-907	-665	-667	-700	-830	-746	-758	-905	-692
Háztartások (S.14)	1 182	1 459	1 439	1 514	1 614	1 501	1 555	1 599	1 548	1 569	1 705	1 770	1 870
<b>Az államháztartás bruttó, konszolidált, névértéken számított adóssága a negyedév végén, milliárd forint</b>													
Államháztartás (S.13)	22 986	22 721	22 432	22 204	22 237	22 414	23 371	23 272	23 116	23 085	24 935	25 437	25 112
<b>Az államháztartás bruttó, konszolidált, névértéken számított adósságának negyedéves változása, milliárd forint</b>													
adósság változása	1 650	-265	-289	-228	33	177	957	-99	-156	-31	1 850	502	-324
ebből: tranzakció	573	-1 043	311	21	148	-112	479	213	-281	10	1 478	437	-330
átértékelődés	1 077	778	-600	-249	-115	289	478	-312	125	-41	317	65	6
egyéb volumenváltozás	0	0	0	0	0	0	0	0	0	0	55	0	0
	2011	2011	2012	2012	2012	2012	2013	2013	2013	2013	2014	2014	2014
	III. n.év	IV. n.év	I. n.év	II. n.év	III. n.év	IV. n.év	I. n.év	II. n.év	III. n.év	IV. n.év	I. n.év	II. n.év	III. n.év
<b>A negyedéves nettó finanszírozási képesség a negyedéves GDP százalékában</b>													
Államháztartás (S.13)	-4,4	-6,5	-3,1	-1,7	-1,3	-3,4	-3,0	-2,1	-3,0	-2,2	-3,0	-3,9	-0,2
Háztartások (S.14)	2,9	8,5	5,0	5,0	4,2	7,1	5,7	5,4	3,4	7,0	7,3	6,0	4,5
<b>A négy negyedéves nettó finanszírozási képesség a négy negyedéves GDP százalékában</b>													
Államháztartás (S.13)	-4,5	-5,5	-4,9	-4,0	-3,2	-2,4	-2,4	-2,5	-2,9	-2,6	-2,6	-3,0	-2,3
Háztartások (S.14)	4,3	5,3	5,2	5,4	5,7	5,4	5,5	5,6	5,4	5,4	5,8	5,9	6,2
<b>Az államháztartás bruttó, konszolidált, névértéken számított adóssága a GDP százalékában a negyedév végén</b>													
Államháztartás (S.13)	84,1	82,2	80,7	79,4	79,1	79,9	82,9	81,7	80,4	79,4	84,5	85,0	83,0
<b>Az államháztartás bruttó, konszolidált, névértéken számított adóssága a GDP százalékában a negyedév végén (éves GDP-adattal)*</b>													
Államháztartás (S.13)		81,0				78,5				77,3			

\*A KSH által 2014. szeptember 30-án publikált, éves GDP-vel számított mutató. Bővebben lásd az 1-es számú lábjegyzetben.

\*\*\*

## Módszertani megjegyzések

### 1. Hitelintézeti végelszámolások és az Országos Betétbiztosítási Alap (OBA) kártérítése

2014 első, illetve harmadik negyedévében felszámolási eljárás következtében összesen három szövetkezeti hitelintézet került kivezetésre a hitelintézeti szektorból. Az ügyfeleknek a hitelintézetekkel szembeni követeléseit és kötelezettségeit egyéb volumenváltozással szűntek meg, ami a nettó finanszírozási képességre nem volt hatással. A háztartások esetében a betétek megszűnése az első negyedévben 23, a harmadik negyedévben 63 milliárd forint egyéb volumenváltozást okozott, a hiteltartozásoknál 4 milliárd forint, illetve 17 milliárd forint került leírásra a kivezetés következtében. Az OBA-tól a betétekre kapott kártalanítási összeg a nemzeti számlák módszertana szerint tőke-transzferként került elszámolásra, ami növelte a háztartások nettó finanszírozási képességét.

### 2. Az államháztartás 2014. I–III. negyedévi adataihoz kapcsolódó bizonytalanságok

A pénzügyi számlák összeállításának időpontjában még nem álltak rendelkezésre a 2014 I–III. negyedéveire vonatkozó, teljes körű és ellenőrzött negyedéves költségvetési mérlegjelentések, ezért az államháztartás egyes követeléseit és kötelezettségeit ezekre az időszakokra vonatkozóan becsléssel kerültek meghatározásra. A becslésekben érintett instrumentumok az adott kölcsönök, a kereskedelmi hitelek és előlegek, illetve az egyéb követelések és egyéb kötelezettségek. Ezek az adatok (és ezáltal a szektor nettó finanszírozási képessége) a későbbi adatközlésekben változhatnak.

### 3. A háztartások 2014. harmadik negyedévi adataihoz kapcsolódó bizonytalanságok

A 2014 harmadik negyedévére vonatkozó előzetes adatok összeállítása során becsléseket alkalmaztunk egyes követelések (döntően munkabér-követelések), illetve az államháztartással szemben fennálló kötelezettségek meghatározására. A háztartások külföldi pénzügyi eszközeinek megfigyelése nem teljes körű, ezért a háztartási szektor külföldi pénzügyi megtakarításaira vonatkozó adatok bizonytalanságokat tartalmaznak a pénzügyi számlákban. A jövőbeni publikációk során a becsült értékek változhatnak, illetve a későbbiekben beérkező tényadatok válthatják fel azokat.

Hivatkozások:

[Adatok](#)

[Módszertani kézikönyv](#)

[Módszertani megjegyzések](#)

**MAGYAR NEMZETI BANK**

STATISZTIKAI IGAZGATÓSÁG

Elérhetőség:

Tel.: + 36 (1) 428-2751

Fax: + 36 (1) 429-8000

E-mail: [info@mb.hu](mailto:info@mb.hu)