

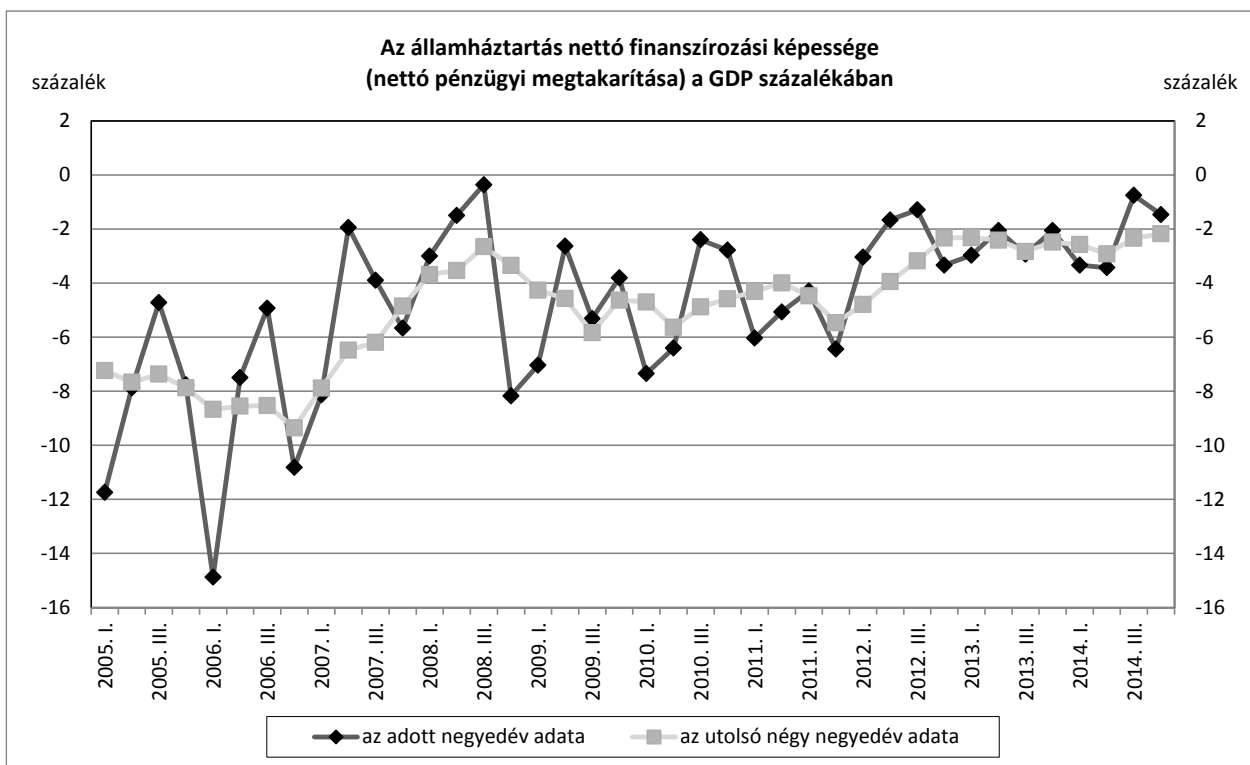


SAJTÓKÖZLEMÉNY

Az államháztartás és a háztartások pénzügyi számláinak előzetes adatairól

2014. IV. negyedév

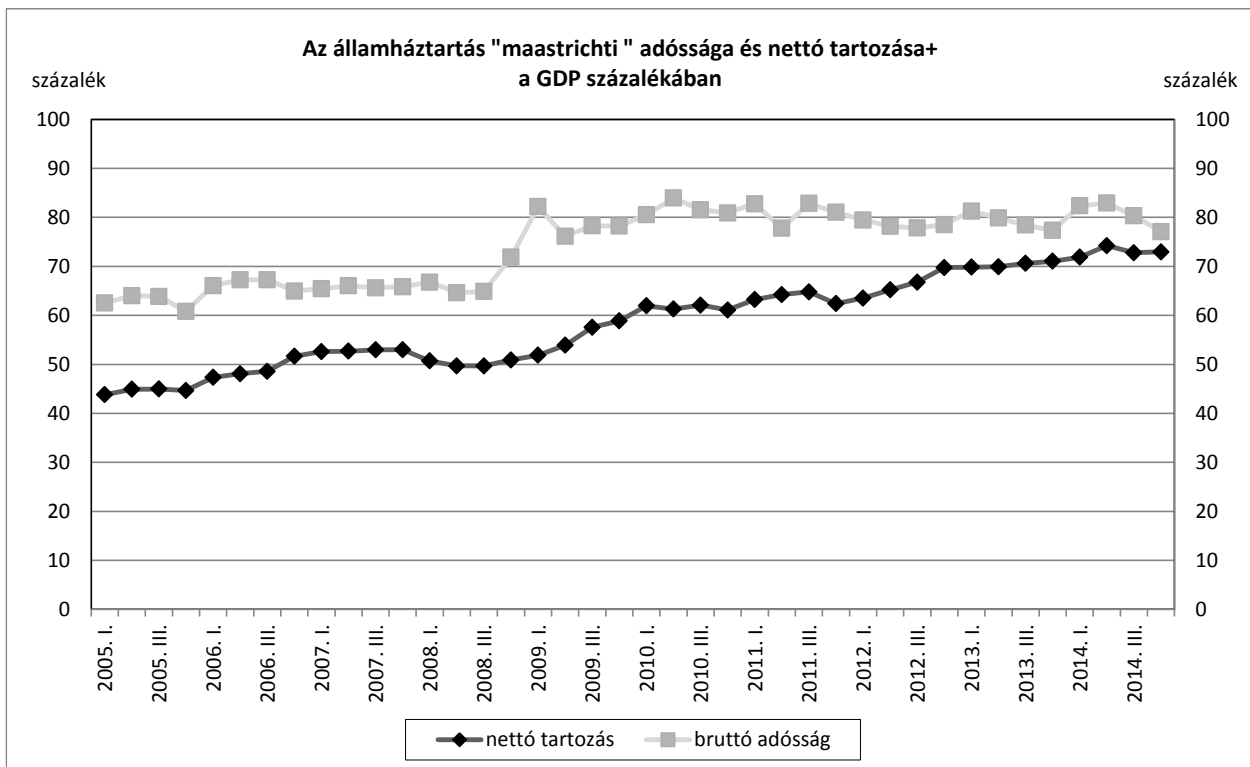
Budapest, 2015. február 17. - *A pénzügyi számlák előzetes adatai szerint az államháztartás nettó finanszírozási képessége 2014-ben a GDP -2,2 százalékát tette ki. Az államháztartás bruttó, konszolidált, névértéken számított adóssága a GDP 77,3 százalékát érte el 2014 végén. Az adósságot a negyedik negyedévben a nettó adósságtörlesztés 739 milliárd forinttal csökkentette, míg a forint árfolyamváltozása 142 milliárd forinttal növelte. Az előzetes adatok szerint a háztartások nettó finanszírozási képessége 2014-ben a GDP 5,9 százalékát érte el.*



A 2014. negyedik negyedévére vonatkozó adathoz az MNB a saját GDP-becslését használta.

Az államháztartás nettó finanszírozási képessége az előzetes adatok szerint 2014-ben a GDP -2,2 százaléka (-692 milliárd forint) volt. 2014. negyedik negyedévében az államháztartás nettó finanszírozási képessége a negyedéves GDP -1,5 százalékát tette ki (-127 milliárd forintot). Az államháztartás bruttó, konszolidált, névértéken számításba vett (maastrichti) adóssága 2014. negyedik negyedévének végén a GDP 77,3 százalékát tette ki (24521 milliárd forint). Az adósság csökkenéséhez a negyedik negyedévben a nettó hiteltörlesztés 739 milliárd forinttal járult hozzá, aminek

hatását a forint gyengülése 142 milliárd forinttal rontotta. Az államháztartás nettó tartozása (23207 milliárd forint) a GDP 73,1 százalékát tette ki 2014 negyedik negyedévének végén.



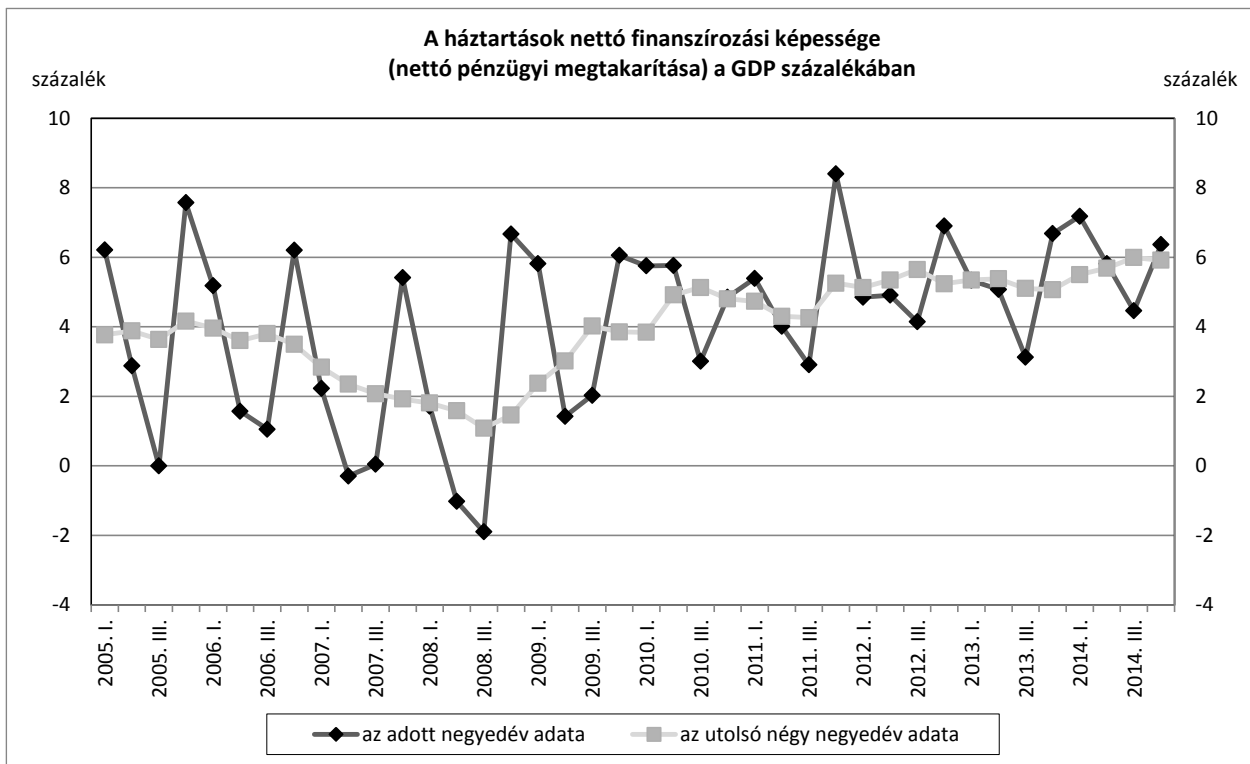
+Az államháztartás "maastrichti" adóssága egyenlő az államháztartás bruttó, konszolidált, névértéken számított, az egyéb tartozásokat (AF.8) nem tartalmazó adósságával. A nettó tartozás a nettó pénzügyi vagyon (az összes pénzügyi eszköz és az összes kötelezettség különbsége piaci értéken) ellentétes előjelű adata.

A 2014 negyedik negyedévére vonatkozó adathoz az MNB a saját GDP-beclését használta.

2014 negyedik negyedévében a központi kormányzat nettó finanszírozási képessége 108 milliárd forint volt. Külföldi hiteltartozások visszafizetése következtében a jegybanknál elhelyezett betétállomány kiugró mértékben csökkent. Eszköz oldalon jelentősebb csökkenés mutatkozott még a vállalatokkal szembeni – elsősorban adójellegű - követelésekben is. Kötelezettség oldalon törlesztés következtében jelentősen csökkent a hosszú lejáratú, döntően külföldiekkel szemben fennálló hitelállomány. A rövid lejáratú értékpapírok esetében – az előző negyedévhez hasonlóan - nagymértékű kincstárjegy-visszaváltás történt, miközben az államkötvény-kibocsátás jelentősen növekedett. A két ellentétes irányú folyamat eredőjeként a kihelyezett állampapír-állományban tranzakcióból eredően enyhe csökkenés mutatkozott. Az állampapír-portfólió átrendezésében továbbra is elsősorban a hitelintézetek vettek részt, a külföldiek által tartott értékpapír-állomány egyértelműen növekedett. Az egyéb kötelezettségek közül jelentősen csökkentek az EU-val szembeni tartozások.

A helyi önkormányzatok nettó finanszírozási igénye 116 milliárd forint volt a negyedik negyedévben. Pénzügyi eszközeik közül csökkent a hitelintézeteknél elhelyezett önkormányzati betétállomány, és jelentősebb önkormányzati részvényértékesítés is történt. Kötelezettség oldalon nőtt az önkormányzatok hitelfelvétele, míg egyéb tartozásaikat tekintve csökkenés mutatkozott, elsősorban a nem pénzügyi vállalatok vonatkozásában.

A társadalombiztosítási alapok nettó finanszírozási igénye 118 milliárd forint volt. Eszközeik közül jelentősen csökkentek kincstári betétek, a háztartásokkal szembeni járulékköveteléseik viszont növekedtek. Kötelezettségeik terén a központi kormányzat által nyújtott rövid lejáratú hitelállomány és a nem pénzügyi vállalatokkal szembeni egyéb kötelezettségeik mutattak érdemi növekedést.



A 2014. évi ötödik negyedévről az MNB saját GDP-bebecslését használta.

A háztartások nettó finanszírozási képessége a 2014. évben a GDP 5,9 százaléka (1882 milliárd forint) volt. 2014. évi ötödik negyedévében a háztartások nettó finanszírozási képessége (551 milliárd forint) a negyedéves GDP 6,4 százalékát tette ki.

2014. évi ötödik negyedévében - az év végére jellemzően - a háztartások készpénz és folyószámla állománya emelkedett. Ezen felül a tárgyidőszakban megfigyelhető a háztartások külföldi eszközökbe történő befektetéseinek növekedése, valamint a hosszú lejáratú állampapírok és a nem pénzügyi befektetési jegyek tranzakcióból eredő állomány-növekedése. A pénzügyi derivatívák szokásostól eltérő mértékű emelkedése a jelzálog fedezetű devizahitelek árfolyamrögzítésének következtében, a jogszabályban meghatározott árfolyam és az MNB hivatalos árfolyama között elszámolt különbözetet tartalmazza¹. A háztartások pénzügyi eszközei közül csökkenés volt tapasztalható a rövid lejáratú értékpapírok, a pénzügyi befektetési jegyek és az egyéb követelések esetében. Utóbbi csökkenését túlnyomórészt a munkabér-követelések és az Európai Unióval szembeni transzferkövetelések csökkenése magyarázza. A kötelezettségeket tekintve a háztartási devizahitel-törlesztés tovább folytatódott, azonban a korábbi negyedévekben tapasztalt élénkülő forinthitel-felvétel megállt. Az egyéb kötelezettségek

¹ Az elszámolás részleteiről a közlemény Módszertani megjegyzések része nyújt tájékoztatást.

számottevő emelkedését az adótarozások adókövetelésekkel párhuzamos növekménye, illetve a családtámogatási ellátások és a társadalombiztosítási juttatások előrehozott kifizetései magyarázzák.

Az előzetes pénzügyi számlák részletes adatai az MNB honlapján a Statisztika/Statisztikai adatok, információk/Adatok, idősorok/XII. A nemzetgazdaság pénzügyi számlái/[A háztartások és az államháztartás előzetes pénzügyi számlái](#) útvonalon érhetők el. A nemzetgazdaság szektorait teljes körűen bemutató, 2014 negyedik negyedévére vonatkozó pénzügyi számlák 2015. március 31-én kerülnek publikálásra.

Táblázatok

Az államháztartás és a háztartás szektor főbb adatai

	2011 IV. n.év	2012 I. n.év	2012 II. n.év	2012 III. n.év	2012 IV. n.év	2013 I. n.év	2013 II. n.év	2013 III. n.év	2013 IV. n.év	2014 I. n.év	2014 II. n.év	2014 III. n.év	2014 IV. n.év
A nettó finanszírozási képesség negyedéves adatai, milliárd forint													
Államháztartás (S.13)	-501	-195	-117	-95	-259	-196	-152	-226	-167	-235	-268	-62	-127
Háztartások (S.14)	653	311	345	304	535	353	377	240	543	506	456	369	551
A nettó finanszírozási képesség négy negyedéves adatai (az adott negyedévvél záruló egy év adata), milliárd forint													
Államháztartás (S.13)	-1 532	-1 352	-1 121	-908	-665	-667	-702	-833	-741	-780	-896	-732	-692
Háztartások (S.14)	1 473	1 448	1 518	1 614	1 496	1 538	1 569	1 504	1 513	1 666	1 745	1 874	1 882
Az államháztartás bruttó, konszolidált, névértéken számított adóssága a negyedév végén, milliárd forint													
Államháztartás (S.13)	22 721	22 432	22 204	22 237	22 414	23 371	23 272	23 116	23 085	24 935	25 437	25 118	24 521
Az államháztartás bruttó, konszolidált, névértéken számított adósságának negyedéves változása, milliárd forint													
adósság változása	-265	-289	-228	33	177	957	-99	-156	-31	1 850	502	-319	-596
ebből: tranzakció	-1 043	311	21	148	-112	479	213	-281	10	1 478	437	-328	-739
átértékelődés	778	-600	-249	-115	289	478	-312	125	-41	317	65	6	142
egyéb volumenváltozás	0	0	0	0	0	0	0	0	0	55	0	3	0

	2011 IV. n.év	2012 I. n.év	2012 II. n.év	2012 III. n.év	2012 IV. n.év	2013 I. n.év	2013 II. n.év	2013 III. n.év	2013 IV. n.év	2014 I. n.év	2014 II. n.év	2014 III. n.év	2014 IV. n.év
A negyedéves nettó finanszírozási képesség a negyedéves GDP százalékában													
Államháztartás (S.13)	-6,4	-3,0	-1,7	-1,3	-3,3	-3,0	-2,1	-2,9	-2,1	-3,3	-3,4	-0,8	-1,5
Háztartások (S.14)	8,4	4,9	4,9	4,1	6,9	5,3	5,1	3,1	6,7	7,2	5,8	4,5	6,4
A négy negyedéves nettó finanszírozási képesség a négy negyedéves GDP százalékában													
Államháztartás (S.13)	-5,5	-4,8	-3,9	-3,2	-2,3	-2,3	-2,4	-2,8	-2,5	-2,6	-2,9	-2,3	-2,2
Háztartások (S.14)	5,3	5,1	5,3	5,7	5,2	5,3	5,4	5,1	5,1	5,5	5,7	6,0	5,9
Az államháztartás bruttó, konszolidált, névértéken számított adóssága a GDP százalékában a negyedév végén													
Államháztartás (S.13)	81,0	79,5	78,2	77,8	78,5	81,3	79,9	78,4	77,3	82,4	82,9	80,3	77,3

Módszertani megjegyzések

1. Hitelintézeti végelszámolás és az Országos Betétbiztosítási Alap (OBA) kártérítése

2014 negyedik negyedében 4 hitelintézet végelszámolása miatt az ügyfelek hitelintézettel szembeni követelései és kötelezettségei egyéb volumenváltozással szűntek meg a statisztikákban a korábbi negyedévek eseteihez hasonlóan. Az OBÁ-tól kapott kártérítés összege tőke-transzferként került elszámolásra a nemzeti számlákban, ami 29 milliárd forinttal növelte a háztartások nettó finanszírozási képességét. A megszűnő hitelintézetek hitelköveteléseinek fele leírásra került a pénzügyi számlákban, a fennmaradó rész a háztartások nem pénzügyi vállalatokkal szemben fennálló hiteltartozásaként jelenik meg a jövőbeni értékesítésig vagy megszűnésig. Tehát a háztartásoknak 3 milliárd forint hiteltartozása képződött egyéb volumenváltozással a nem pénzügyi vállalati szektorba átsorolt hitelintézetekkel szemben.

2. A deviza-jelzáloghitelek árfolyamrögzítésének hatása a statisztikai elszámolásokra

A lakossági jelzálog fedezetű devizahitelek a tényleges forintra váltásukig a devizahitelek között az MNB hivatalos árfolyamán átszámított forintértéken szerepelnek a jegybanki statisztikákban. Az érintett hitelállomány jogszabályban rögzített árfolyamon számolt értéke az év végi piaci értékes állományhoz képest 66 milliárd forinttal alacsonyabb. Az árfolyamrögzítés hatása a tényleges forintra váltásig hitelintézetekkel szembeni pénzügyi derivatívaként jelenik meg a háztartások pénzügyi követelései között. Ennek megfelelően 2014 negyedik negyedében a háztartások érintett devizahitel-tartozásai a megképzett derivatívakövetelés összegével közel azonos mértékben értékelték át.

3. Az államháztartás 2014. évi adataihoz kapcsolódó bizonytalanságok

A pénzügyi számlák előzetes adatainak összeállításához még nem álltak rendelkezésre teljes körűen a központi költségvetési szervek és helyi önkormányzatok mérlegjelentései, ezért az államháztartás egyes követelései és kötelezettségei meghatározásában ezek az adatok egyelőre nem kerültek közvetlenül felhasználásra, hanem szakértői becslések alapjául szolgáltak. A becslésekben érintett instrumentumok az adott kölcsönök, a kereskedelmi hitelek és előlegek, illetve az egyéb követelések és egyéb kötelezettségek. Ezek az adatok (és ezáltal a szektor nettó finanszírozási képessége) a későbbi adatközlésekben változhatnak.

4. A háztartások 2014. negyedik negyedévi adataihoz kapcsolódó bizonytalanságok

A 2014 negyedik negyedévére vonatkozó előzetes adatok összeállítása során becsléseket alkalmaztunk egyes követelések (döntően munkabér-követelések), illetve az államháztartással szemben fennálló kötelezettségek meghatározására. A háztartások külföldi pénzügyi eszközeinek megfigyelése nem teljes körű, ezért a háztartási szektor külföldi pénzügyi megtakarításaira vonatkozó adatok bizonytalanságokat tartalmaznak a pénzügyi számlákban. A jövőbeni publikációk során a becsült értékek változhatnak, illetve a későbbiekben beérkező tényadatok válthatják fel azokat.

Hivatkozások:

[Adatok](#)

[Módszertani kézikönyv](#)

[Módszertani megjegyzések](#)

MAGYAR NEMZETI BANK
STATISZTIKAI IGAZGATÓSÁG

Elérhetőség:

Tel.: + 36 (1) 428-2751

Fax: + 36 (1) 429-8000

E-mail: info@mb.hu