

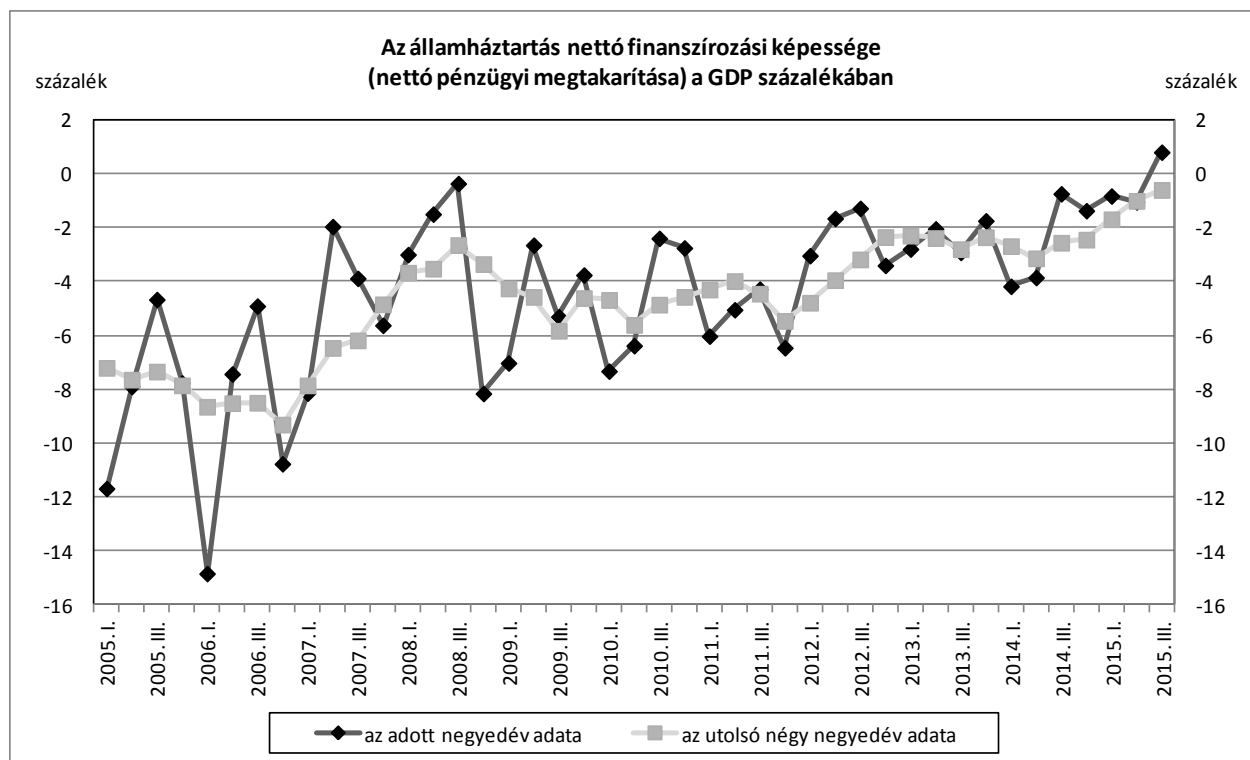


## SAJTÓKÖZLEMÉNY

### Az államháztartás és a háztartások pénzügyi számláinak előzetes adatairól

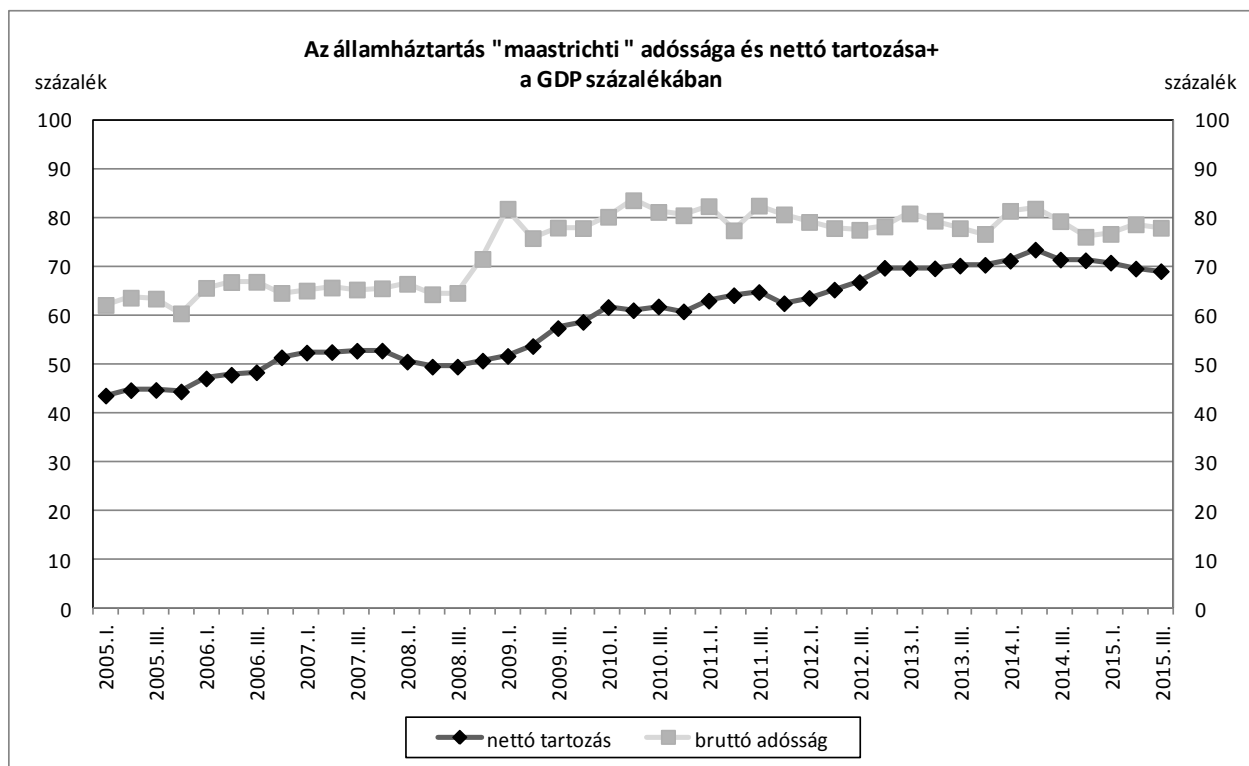
#### 2015. III. negyedév

Budapest, 2015. november 17. - *A pénzügyi számlák előzetes adatai szerint az államháztartás nettó finanszírozási képessége 2015 harmadik negyedévével záruló elmúlt egy évben a GDP -0,6 százalékát tette ki. Az államháztartás bruttó, konszolidált, névértéken számított adóssága a GDP 78,0 százaléka volt 2015 harmadik negyedévének végén. Az előzetes adatok szerint a háztartások nettó finanszírozási képessége 2015 harmadik negyedévével záruló elmúlt egy évben a GDP 8,0 százalékát érte el.*



A 2015 harmadik negyedévére vonatkozó adathoz az MNB a saját GDP-becslését használta.

Az államháztartás nettó finanszírozási képessége 2015 harmadik negyedévével záruló elmúlt egy évben a GDP -0,6 százaléka (-198 milliárd forint) volt. 2015 harmadik negyedévében az államháztartás finanszírozási oldalról számított egyenlege a negyedéves GDP 0,8 százalékát tette ki (70 milliárd forintot). Az államháztartás bruttó, konszolidált, névértéken számításba vett (maastrichti) adóssága 2015 harmadik negyedévének végén a GDP 78,0 százaléka volt (25910 milliárd forint). Az adósság növekedéséhez a nettó hitelfelvétel 92 milliárd forinttal járult hozzá, miközben a forint erősödése 60 milliárd forinttal csökkentette azt. Az államháztartás nettó tartozása (22955 milliárd forint) a GDP 69,1 százalékát tette ki 2015 harmadik negyedévének végén.



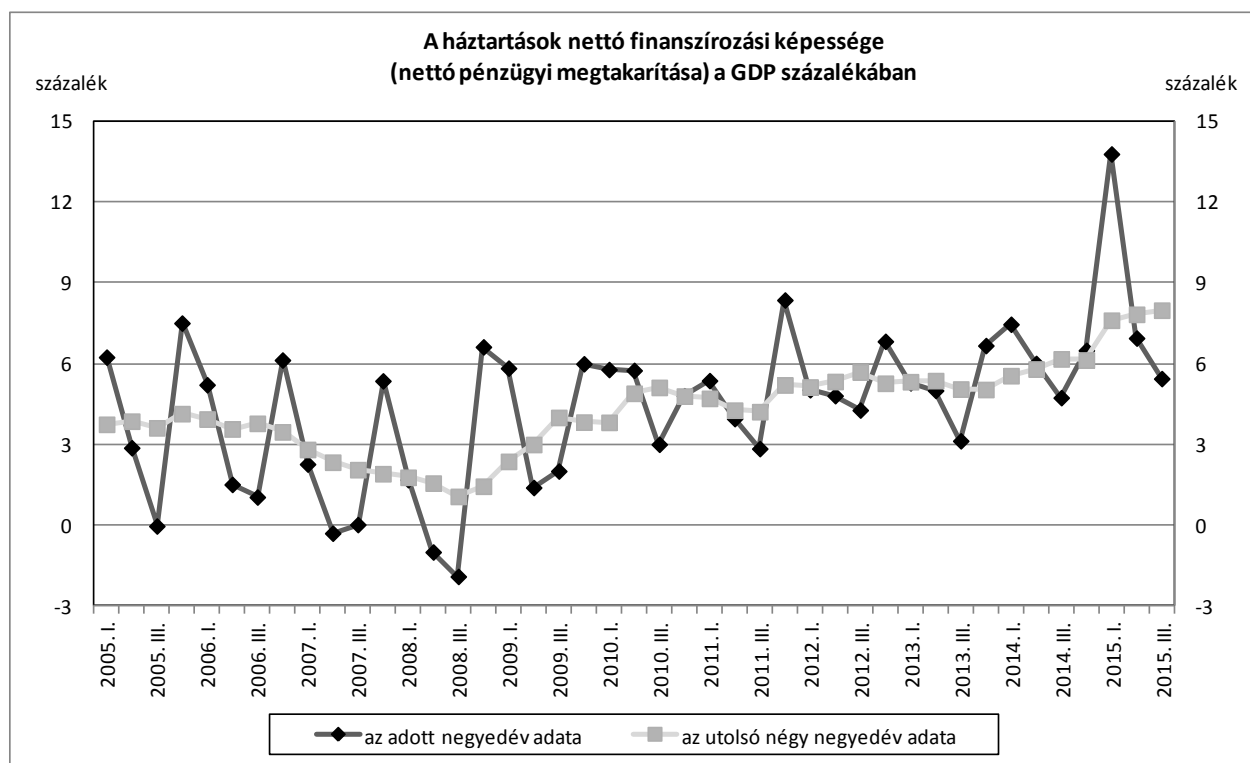
+Az államháztartás "maastrichti" adóssága egyenlő az államháztartás bruttó, konszolidált, névértéken számított, az egyéb tartozásokat (AF.8) nem tartalmazó adósságával. A nettó tartozás a nettó pénzügyi vagyont (az összes pénzügyi eszköz és az összes kötelezettség különbsége piaci értéken) ellentétes előjelű adata.

A 2015 harmadik negyedévére vonatkozó adathoz az MNB a saját GDP-bebecslését használta.

2015 harmadik negyedévében a központi kormányzat nettó finanszírozási képessége 1 milliárd forint volt. Eszköz oldalon elsősorban az egyéb követelésekben mutatkozott jelentősebb elmozdulás, számottevően növekedtek ugyanis az Európai Unióval szembeni követelések. Kisebb mértékű átrendeződés volt megfigyelhető a központi kormányzat betéteinél, csökkent a jegybanknál tartott állomány, miközben a hitelintézeti betétek növekedtek. A kötelezettségek terén kis mértékben növekedett a rövid lejáratú értékpapír állomány: a háztartások kiugró mértékű kincstárjegy-vásárlásának hatását részben ellensúlyozta a többi szektor (elsősorban a pénzügyi vállalatok) értékpapír-visszaváltása. A hosszú lejáratú értékpapírok tranzakcióból fakadó állomány-növekedése két ellentétes irányú folyamat eredményeként alakult ki: a negyedév során jelentős belföldi államkötvény-vásárlás történt, elsősorban a pénzügyi vállalatok részéről, ezt részben ellensúlyozta a külföldi tulajdonban lévő kötvények előző negyedévekhez hasonló nagyarányú visszavásárlása. A hitelek esetében a hosszú lejáratú hitelállomány jelentősen csökkent, mind a belföldi, mind a külföldi hitelek esetében nagymértékű hiteltörlesztés valósult meg. Az egyéb kötelezettségek esetében elsősorban az adó tartozások terén mutatkozott nagyobb emelkedés.

A helyi önkormányzatok nettó finanszírozási képessége 82 milliárd forint volt a harmadik negyedévben. A szektor pénzügyi eszközei közül jelentősen növekedett a hitelintézeteknél elhelyezett önkormányzati betétállomány, ezzel párhuzamosan növekedtek adójellegű tartozásai. Egyéb pénzügyi eszközeik és kötelezettségeik terén nem történt érdemi elmozdulás.

A társadalombiztosítási alapok nettó finanszírozási igénye 13 milliárd forint volt. Eszközeik közül csökkentek a háztartásokkal szembeni adó- és járulékköveteléseik, míg kötelezettségeik terén nem történt lényeges változás.



A 2015 harmadik negyedévére vonatkozó adathoz az MNB a saját GDP-becslését használta.

A háztartások nettó finanszírozási képessége 2015 harmadik negyedévében a negyedéves GDP 5,5 százalékát tette ki (472 milliárd forintot). A nettó pénzügyi megtakarítás alakulását a pénzügyi eszközök előző negyedévinél kisebb mértékű bővülése és a tartozások nagyobb csökkenése határozta meg. Ebben a negyedévben a háztartások nettó finanszírozási képességére növelő hatással volt, hogy megkezdődött a Quaestor károsultak kártalanítása, és ezzel növekedhetett a háztartások pénzügyi eszközeinek állománya.

2015 harmadik negyedévében a háztartások pénzügyi eszközei közül legnagyobb mértékben a hitelviszonyt megtestesítő értékpapírokba történő befektetések emelkedtek. Ezen belül a hitelintézeti kötvények esetében nettó eladás történt, míg továbbra is jelentős kereslet mutatkozott az állampapírok iránt. Mind a rövid, mind a hosszú lejáratú papírok tranzakciója emelkedett, de a nagyobb mértékű növekedés a rövid lejáratú papíroknál figyelhető meg. Emellett a háztartások jelentős mértékben növelték készpénzállományukat is, miközben a nettó betételhelyezés az előző negyedévhez hasonlóan csökkent. Bár a folyószámlabetétek állománya bővült, ezt ellensúlyozta a lekötött betéteknél megfigyelhető nagyobb mértékű betétkivonás. A háztartások befektetési jegy portfóliója ismét mérséklődött tranzakcióból adódóan, melyen belül a nem pénzügyi alapok iránti kereslet növekedett, míg a pénzügyi alapokba történt befektetések csökkentek. Ebben a negyedévben a háztartások biztosítástechnikai tartalékokban megjelenő befektetéseit az önkéntes és önszegélyező nyugdíjpénztárakba történt befizetések eredményezték.

A harmadik negyedévben folytatódott a háztartások hiteltartozásának csökkenése. Az ingatlan és a fogyasztási hitelek esetében is nettó törlesztő volt a háztartási szektor, és tranzakcióból adódóan csökkent a forint és a devizahitelek állománya is.

\*\*\*

Az előzetes pénzügyi számlák részletes adatai az MNB honlapján a Statisztika/Statistikai adatok, információk/Adatok, idősorok/XII. A nemzetgazdaság pénzügyi számlái/[Az államháztartás és a háztartások előzetes pénzügyi számlái](#) útvonalon érhetők el. A nemzetgazdaság szektorait teljes körűen bemutató, 2015 harmadik negyedévére vonatkozó pénzügyi számlák 2015. december 31-én kerülnek publikálásra.

#### Táblázatok

##### Az államháztartás és a háztartás szektor főbb adatai

	2012	2012	2013	2013	2013	2013	2014	2014	2014	2014	2015	2015	2015
	III. n.év	IV. n.év	I. n.év	II. n.év	III. n.év	IV. n.év	I. n.év	II. n.év	III. n.év	IV. n.év	I. n.év	II. n.év	III. n.év
<b>A nettó finanszírozási képesség negyedéves adatai, milliárd forint</b>													
Államháztartás (S.13)	-94	-264	-186	-153	-226	-143	-299	-305	-62	-120	-62	-86	70
Háztartások (S.14)	316	532	352	375	243	547	535	476	395	571	1 036	575	472
<b>A nettó finanszírozási képesség négy negyedéves adatai (az adott negyedévvel záruló egy év adata), milliárd forint</b>													
Államháztartás (S.13)	-910	-671	-661	-697	-828	-707	-820	-972	-808	-785	-548	-330	-198
Háztartások (S.14)	1 633	1 512	1 540	1 575	1 502	1 518	1 701	1 803	1 954	1 977	2 478	2 576	2 654
<b>Az államháztartás bruttó, konszolidált, névértéken számított adóssága a negyedév végén, milliárd forint</b>													
Államháztartás (S.13)	22 237	22 414	23 362	23 263	23 107	23 076	24 915	25 420	25 084	24 514	24 973	25 878	25 910
<b>Az államháztartás bruttó, konszolidált, névértéken számított adósságának negyedéves változása, milliárd forint</b>													
adósság változása	33	177	948	-99	-156	-31	1 839	505	-336	-570	459	906	32
ebből: tranzakció	148	-112	470	219	-261	10	1 470	444	-338	-706	898	399	92
átértékelődés	-115	289	478	-318	105	-41	314	61	6	136	-440	507	-60
egyéb volumenváltozás	0	0	0	0	0	0	55	0	-4	0	0	0	0
	2012	2012	2013	2013	2013	2013	2014	2014	2014	2014	2015	2015	2015
	III. n.év	IV. n.év	I. n.év	II. n.év	III. n.év	IV. n.év	I. n.év	II. n.év	III. n.év	IV. n.év	I. n.év	II. n.év	III. n.év
<b>A negyedéves nettó finanszírozási képesség a negyedéves GDP százalékában</b>													
Államháztartás (S.13)	-1,3	-3,4	-2,8	-2,0	-2,9	-1,7	-4,2	-3,8	-0,7	-1,4	-0,8	-1,0	0,8
Háztartások (S.14)	4,3	6,8	5,3	5,0	3,1	6,7	7,5	6,0	4,7	6,5	13,8	7,0	5,5
<b>A négy negyedéves nettó finanszírozási képesség a négy negyedéves GDP százalékában</b>													
Államháztartás (S.13)	-3,2	-2,3	-2,3	-2,4	-2,8	-2,4	-2,7	-3,1	-2,6	-2,4	-1,7	-1,0	-0,6
Háztartások (S.14)	5,7	5,3	5,3	5,4	5,1	5,0	5,6	5,8	6,2	6,1	7,6	7,8	8,0
<b>Az államháztartás bruttó, konszolidált, névértéken számított adóssága a GDP százalékában a negyedév végén</b>													
Államháztartás (S.13)	77,6	78,3	81,0	79,5	77,9	76,8	81,5	81,9	79,4	76,2	76,8	78,7	78,0

\*\*\*

#### Módszertani megjegyzések

1. A deviza-jelzáloghitelek árfolyamrögzítésének, forintosításának és az elszámolásnak a hatása a statisztikára

A lakossági jelzálog fedezetű devizahitelek a tényleges forintra váltásukig a devizahitelek között, az MNB hivatalos árfolyamán átszámított forintértéken szerepelnek a jegybanki statisztikákban. Az árfolyamrögzítés hatása a tényleges forintra váltásig a hitelintézetekkel és az egyéb pénzügyi közvetítőkkal szembeni pénzügyi derivatívaként jelenik meg a háztartások pénzügyi követelései között. A derivatíva értéke megegyezik az érintett hitelállomány piaci devizaárfolyamon és a rögzített devizaárfolyamon kimutatott forint értékeinek különbségével.

A forintosításban érintett devizahitelek forintra váltása tranzakcióként kerül elszámolásra a pénzügyiszámla-statisztikában, összhangban a monetáris statisztikával. A háztartások hitelállományának forintosításból származó csökkenése 2015 első negyedévében 344 milliárd forint volt, ami megegyezik a piaci devizaárfolyamon és rögzített devizaárfolyamon kimutatott hitelállományok különbségével. Ugyanakkora összeggel csökkent a forintosítás során

a háztartások hitelintézetekkel és egyéb pénzügyi közvetítőkkel szembeni derivatívakövetelése. Ezáltal a forintosításnak nem volt hatása a háztartások és a pénzügyi vállalatok nettó finanszírozási képességére, viszont jelentős átértékelődési veszteségtől óvta meg a háztartásokat, 66 milliárd forint értékben 2014 negyedik negyedévében, 278 milliárd forint értékben 2015 első negyedévében.

Az első negyedévben a háztartások hitelállományának az elszámolásból származó csökkenése (370 milliárd forint) tranzakcióként került kimutatásra a pénzügyi számlákban. A hiteltartozással már nem rendelkező, elszámolásban résztvevő háztartások pénzügyi eszközei tranzakcióból eredően növekedtek az elszámolás miatt (közelítőleg 130 milliárd forinttal). Ennek megfelelően 2015 első negyedévében az elszámolás során a pénzügyi vállalatoktól kapott tőketranszfer a becslések alapján mintegy 500 milliárd forinttal növelte a háztartások nettó finanszírozási képességét a pénzügyi számlákban. Az elszámolásnak 2015 második és harmadik negyedévében is hatása van a háztartások és a pénzügyi vállalatok nettó finanszírozási képességére, azonban az első negyedévinél jelentősen kisebb mértékben.

2. A felszámolás alá került befektetési szolgáltatók ügyfeleinek kártalanítása, a Befektető-védelmi Alap (BEVA) kártérítése

A BEVA kártalanítást fizet a felszámolás alá került tagintézményeikkel szemben követeléssel rendelkező befektetők számára. A BEVA-tól kapott kártalanítási összeg a nemzeti számlák módszertana szerint tőketranszferként kerül elszámolásra, ami növeli a háztartások nettó finanszírozási képességét. 2015 harmadik negyedévében megkezdődött a Quaestor kötvényesek kárrendezése, ennek kapcsán eddig 86 milliárd forint került kifizetésre, mely növelőleg hatott a háztartások nettó pénzügyi megtakarítására.

3. Az államháztartás mérlegjelentéseinek felhasználásával kapcsolatos bizonytalanságok

Az előzetes pénzügyi számlák adatainak összeállításakor már rendelkezésre álltak a központi költségvetési szervek és helyi önkormányzatok 2015 harmadik negyedévére vonatkozó előzetes mérlegjelentései, ezek az előző negyedévi mérlegekhez hasonlóan nem kerültek közvetlenül felhasználásra, hanem szakértői becslések alapján szolgáltak az egyéb követelések, egyéb tartozások és a nyújtott hitelek, kölcsönök adatainak meghatározása során. Ezek az adatok (és ezáltal a szektor nettó finanszírozási képessége) a későbbi adatközlésekben változhatnak.

4. A háztartások 2015 harmadik negyedévi adataihoz kapcsolódó bizonytalanságok

A 2015 harmadik negyedévére vonatkozó előzetes adatok összeállítása során becsléseket alkalmaztunk egyes követelések (döntően munkabér-követelések) meghatározására. A háztartások külföldi pénzügyi eszközeinek megfigyelése nem teljes körű, ezért a háztartási szektor külföldi pénzügyi megtakarításaira vonatkozó adatok bizonytalanságokat tartalmaznak a pénzügyi számlákban. A jövőbeni publikációk során a becsült értékek változhatnak, illetve a későbbiekben beérkező tényadatok válthatják fel azokat.

Hivatkozások:

[Adatok](#)

[Módszertani kézikönyv](#)

[Módszertani megjegyzések](#)

**MAGYAR NEMZETI BANK**  
STATISZTIKAI IGAZGATÓSÁG

Elérhetőség:

Tel.: + 36 (1) 428-2751

Fax: + 36 (1) 429-8000

E-mail: [info@mbn.hu](mailto:info@mbn.hu)